

EMBARGO:
03/11/2022
14h30 EST / 15h30 BRT

Encuesta Atlas - Elecciones Presidenciales de Argentina 2023 - 2a Vuelta

Panorama electoral | Temas clave en Argentina | Aprobación presidencial y evaluación de gobierno | Imagen de líderes políticos | Situación económica

01/11/2023 – 03/11/2023

Sumario

1. Metodología
2. Resultados
 - 2.1 Panorama electoral
 - 2.2 Temas clave en Argentina
 - 2.3 Aprobación presidencial y evaluación del gobierno
 - 2.4 Imagen de líderes políticos
 - 2.5 Evaluación de la situación económica
3. Sobre AtlasIntel

1. Metodología

Población objetivo

Electorado de Argentina

Muestra

3218 encuestados

Metodología de recolección

Reclutamiento digital aleatorio (Atlas RDR)

Margen de error

±2 p.p.

Nivel de confianza para estimar el margen de error

95%

Período de recolección

01/11/2023 - 03/11/2023

Sexo

Mujer	51.6%
Hombre	48.4%

Nivel de ingresos

Menos de \$ 100,000	17.8%
De \$ 100,000 a \$ 150,000	18.3%
De \$ 150,000 a \$ 200,000	20.5%
De \$ 200,000 a \$ 350,000	21.3%
De \$ 350,000 a \$500,000	14.3%
Más de \$500,000	7.7%

Región

GBA	23.7%
Centro	20.5%
Norte Grande Argentino	19.8%
Buenos Aires Interior	13.9%
Nuevo Cuyo	8.2%
Patagonia	7.2%
CABA	6.7%

Edad

16- 24	15.9%
25 - 34	22.7%
35 - 44	21.6%
45 - 59	23.8%
60 - 100	16%

Nivel educacional

Educación primaria	9.9%
Educación secundaria	47.8%
Educación superior	42.3%

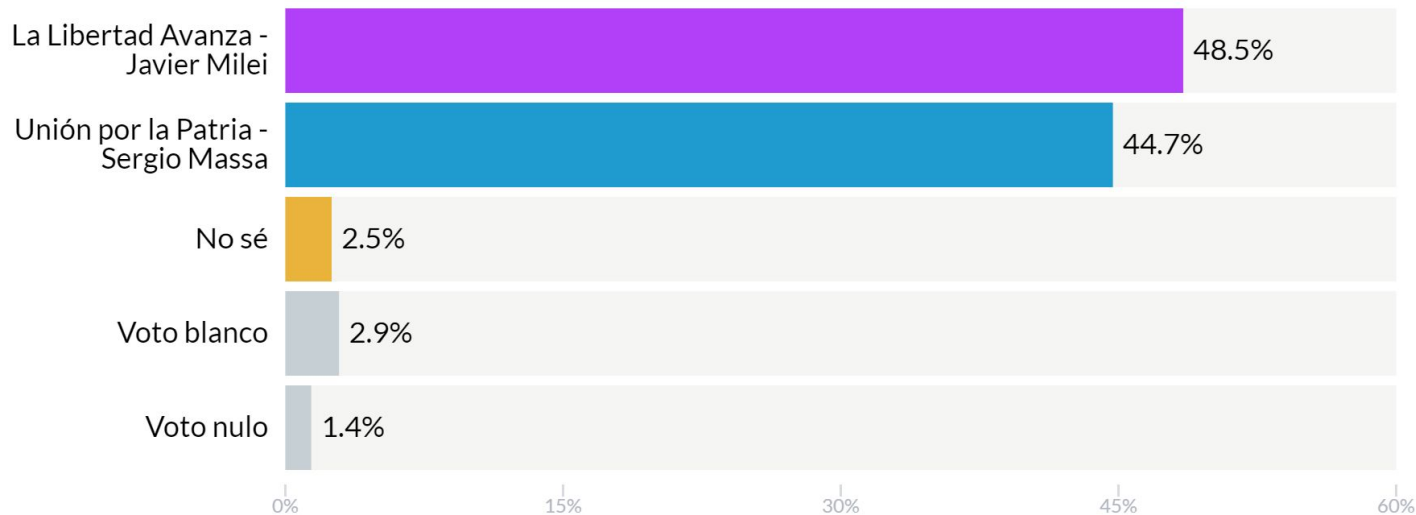
Religión

Católico	59%
Otra religión	14.9%
Protestante	5.2%
Agnóstico o ateo	20.9%

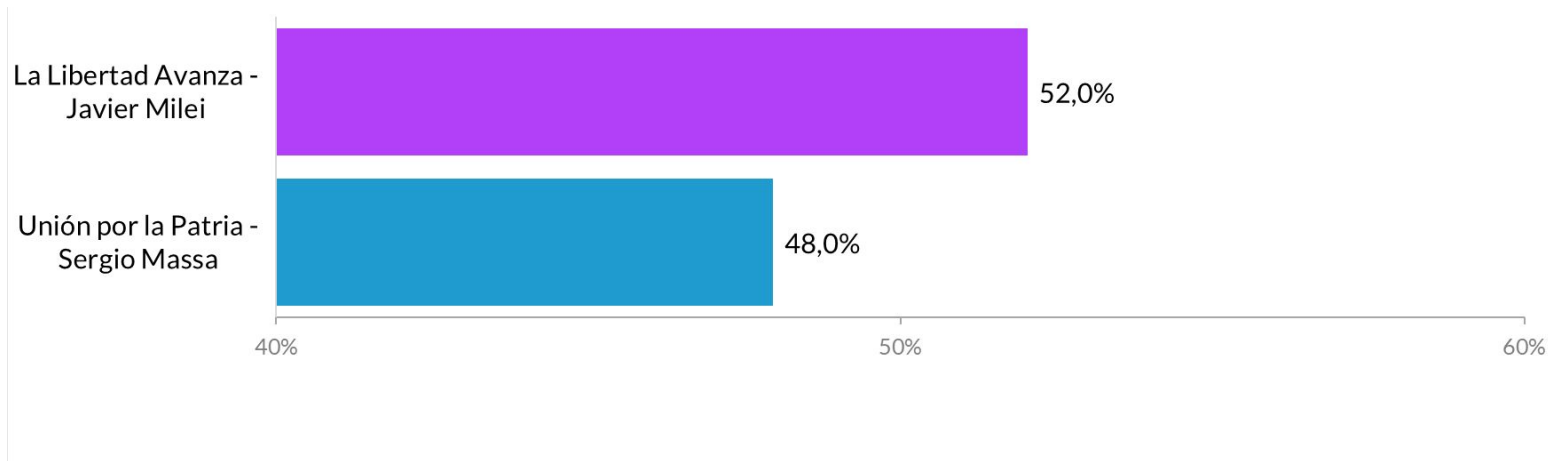
2. Resultados

2.1 Panorama electoral

¿Por quién vas a votar en la segunda vuelta de las elecciones presidenciales?



¿Por quién vas a votar en la segunda vuelta de las elecciones presidenciales?



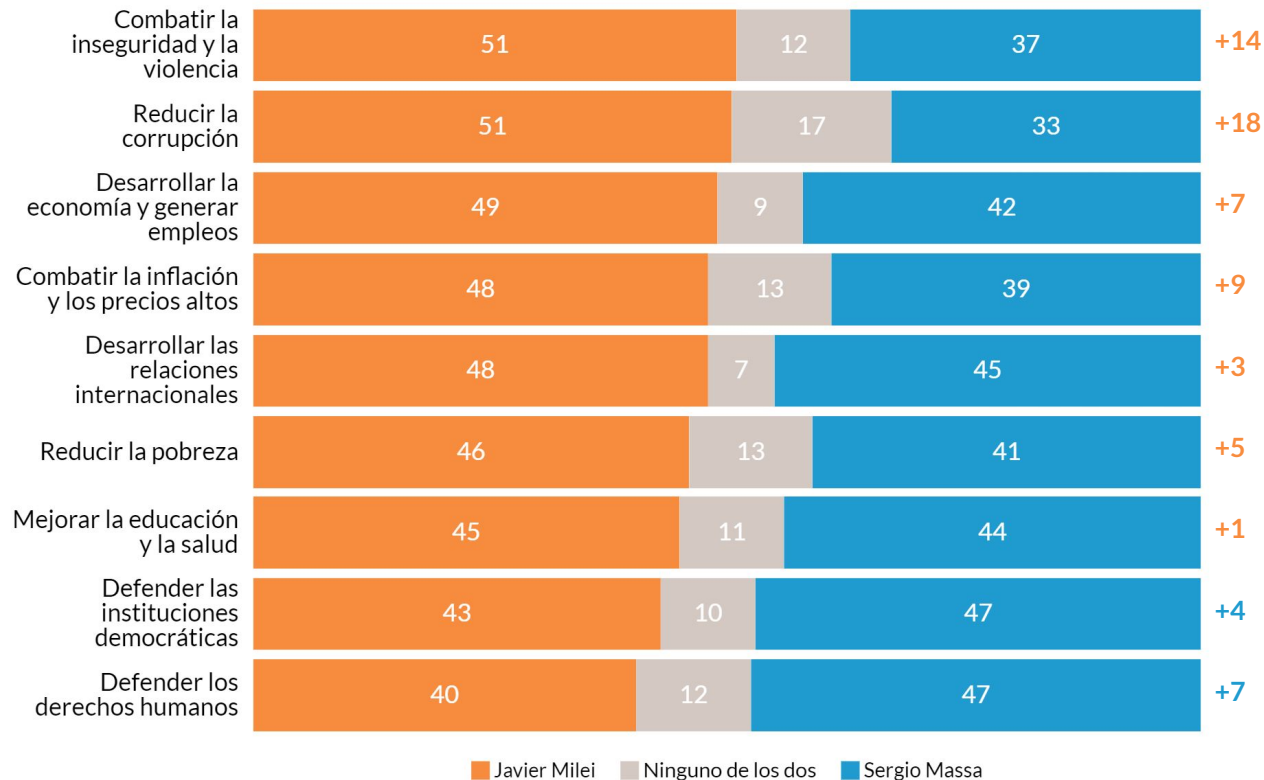
	Sexo		Edad				
	Hombre	Mujer	16 - 24	25 - 34	35 - 44	45 - 59	60 - 100
La Libertad Avanza - Javier Milei	32.2	44.9	61.1	31.9	38.4	46.5	47.7
Unión por la Patria - Sergio Massa	41.9	47.4	30.9	41.1	55.2	45.8	47.8
No sé	1.3	3.6	2.9	4	2	2.6	0.5
Voto blanco	3.3	2.6	2.5	2.3	3.2	3.4	3.1
Voto nulo	1.3	1.5	2.7	0.7	1.2	1.6	1

	Nivel educacional			Nivel de ingresos					
	Educación primaria	Educación secundaria	Educación superior	Menos de \$100.000	\$100.000 - \$150.000	\$150.000 - \$200.000	\$200.000 - \$350.000	\$350.000 - \$500.000	Más de \$500.000
La Libertad Avanza - Javier Milei	43.5	49.7	48.3	44.8	56.6	44.1	52.2	46.6	41.5
Unión por la Patria - Sergio Massa	53.9	42.9	44.6	45.7	38.5	48.6	42.6	46	51.3
No sé	0	2.5	3.1	5.6	1.7	1.9	0.3	4.4	1.2
Voto blanco	1.1	3	3.2	1	3.2	4.6	3.3	1.3	4.2
Voto nulo	1.5	1.9	0.8	2.9	0	0.7	1.7	1.7	1.9

	Región										Voto Presidente - 2023 - 1a Vuelta				
	GBA	Nuevo Cuyo	CABA	Centro	Patagonia	Buenos Aires Interior	Norte Grande Argentino	Hacemos por Nuestro País - Juan Schiaretti	Frete de Izquierda - Myriam Bregman	Unión por la Patria - Sergio Massa	Juntos por el Cambio - Patricia Bullrich	La Libertad Avanza - Javier Milei	Voto blanco	Voto nulo	No voté
La Libertad Avanza - Javier Milei	38.2	37.1	46.4	50.7	49.6	48.4	55	34.8	10.1	0.5	73.2	98.8	21	25.2	43.6
Unión por la Patria - Sergio Massa	55.1	52.4	38.7	35.1	46.5	46.9	38.9	48.7	47.1	98.8	15.2	0.5	41.4	30.3	43.9
No sé	2.5	4.4	4.2	2.3	1.2	3	1.5	6.3	11.3	0.9	3.1	0.6	9.2	6.1	9.1
Voto blanco	2.6	5.5	5	1.6	2.7	1.4	4	6.3	30.7	0.1	4.7	0	28.3	6.7	3.4
Voto nulo	1.6	0.5	5.6	2.3	0	0.3	0	3.9	0.7	0	3.9	0	0	31.7	0

	Voto Presidente - 2019										Voto PASO 2023										
	Alberto Fernández	Mauricio Macri	Roberto Lavagna	Nicolas Del Caño	J.J. Gómez Centurión	José Luis Espert	Blanco / nulo / no compareci	Hacemos por Nuestro País - Juan Schiaretti [Vice: F. Randazzo]	La Libertad Avanza - Javier Milei [Vice: V. Villarreal]	Juntos por el Cambio - Horacio Rodríguez Larreta [Vice: G. Morales]	Juntos por el Cambio - Patricia Bullrich [Vice: L. Petri]	Unión por la Patria - Juan Grabois [Vice: P. Abal Medina]	Unión por la Patria - Sergio Massa [Vice: A. Rossi]	Frete de Izquierda - Gabriel Solano [Vice: V. Ripoll]	Frete de Izquierda - Myriam Bregman [Vice: N. Del Caño]	Libres del Sur - Jesús Escobar [Vice: M. Lezama Hid]	Nuevo MAS - Manuela Castañeira [Vice: L. Ruiz]	Principios y Valores - Mario Guillermo Moreno [Vice: L. Fabre]	Otra lista	No voté en las PASO	Vote blanco / nulo
La Libertad Avanza - Javier Milei	16	84.3	35.3	23.6	85	79.8	56.3	31.5	93.8	44.1	81.6	0	0.3	0	2.7	0	18.8	7.4	22.6	36.8	18.2
Unión por la Patria - Sergio Massa	80.9	10.5	57.7	70.4	8.5	16	22.5	51.6	5.9	38.2	11.3	99.5	99.6	100	79.1	77.6	81.2	88.8	72.5	51.1	43.5
No sé	2.2	1.7	0.2	3.9	0	2.4	6	9.8	0.9	1.9	2.6	0.5	0	0	16.1	0	0	4.9	7.7	3.8	
Voto blanco	0.9	1.2	4.3	2.1	6.4	1.8	12.2	1.9	0	11.1	1.7	0	0	11	22.4	0	0	0	4.4	26.6	
Voto nulo	0	2.4	2.4	0	0	0	3	5.1	0	4.7	2.8	0	0.1	0	0.9	0	0	3.8	0	7.8	

¿En cuál de los candidatos confías más para hacer frente a cada uno de los siguientes desafíos que enfrenta el país?



	Sexo		Edad					Nivel educacional		
	Hombre	Mujer	16 - 24	25 - 34	35 - 44	45 - 59	60 - 100	Educación primaria	Educación secundaria	Educación superior
Reducir la corrupción										
Javier Milei	53.5	48.1	64.1	55	41.4	47.6	48.6	44.4	52.1	50.7
Sergio Massa	31.1	33.9	20.8	29	39.8	32.4	39.2	47	33.1	28.5
Ninguno de los dos	15.4	18	15.1	15.9	18.7	20	12.2	8.6	14.8	20.9
Combatir la inseguridad y la violencia										
Javier Milei	53.5	47.6	63.1	55.8	40.1	47.5	49.1	44.4	51.1	51.3
Sergio Massa	34.4	39.6	26.3	31.4	44.4	38.8	43.4	49.7	35.8	35.6
Ninguno de los dos	12.1	12.8	10.7	12.9	15.6	13.7	7.5	5.9	13.2	13.1
Desarrollar la economía y generar empleos										
Javier Milei	52.3	45.2	63.2	52.2	39.2	45.8	46.4	43.3	50.2	48.3
Sergio Massa	39.8	44.3	29.5	36.1	51.3	44.8	46.4	51.7	39.6	42.6
Ninguno de los dos	7.9	10.5	7.3	11.6	9.5	9.4	7.2	5	10.3	9.1
Desarrollar las relaciones internacionales										
Javier Milei	50.9	45.6	60.4	50.8	38.8	47.3	46.2	44.4	48.2	49.1
Sergio Massa	41.8	47	32	41.8	54.4	43.9	47.9	51.7	42.8	44.6
Ninguno de los dos	7.3	7.4	7.6	7.4	6.7	8.8	5.9	3.9	9	6.4
Combatir la inflación y los precios altos										
Javier Milei	51.5	44.4	63.3	49.8	38.6	45.6	45.4	42.4	48.9	47.9
Sergio Massa	38.1	39.4	24.8	34.4	46.9	40.8	44.8	51.7	38.2	36.3
Ninguno de los dos	10.4	16.3	11.9	15.8	14.5	13.7	9.8	5.9	12.9	15.8
Reducir la pobreza										
Javier Milei	50	42.4	59.7	49.5	37.1	43.9	43.1	41.7	48.9	44
Sergio Massa	39.2	41.8	27	36	48.6	42.5	46.6	50.9	39.2	39.7
Ninguno de los dos	10.8	15.8	13.3	14.4	14.3	13.6	10.3	7.4	11.9	16.3
Mejorar la educación y la salud										
Javier Milei	48.1	41.9	59.2	47.7	35.5	43.2	42.1	41.8	47.3	43
Sergio Massa	41.1	46.1	32	39.7	53.2	44.5	46.6	52	42.3	43.2
Ninguno de los dos	10.8	12	8.8	12.6	11.3	12.3	11.3	6.2	10.5	13.8
Defender las instituciones democráticas										
Javier Milei	46.3	40.6	56.9	44.8	34.5	41.8	42.2	39.7	45	42.4
Sergio Massa	44.1	49.4	35.3	43.4	57.8	47.1	47.8	51.2	45.5	47.3
Ninguno de los dos	9.6	10	7.8	11.8	7.7	11.1	9.9	9	9.5	10.3
Defender los derechos humanos										
Javier Milei	42.3	38.3	53.7	41.9	30.9	39	39	41.6	43.3	36.6
Sergio Massa	45.3	49.4	37.7	43.9	58	46.9	48.5	52.5	46.4	47.4
Ninguno de los dos	12.3	12.3	8.6	14.2	11.2	14	12.5	5.9	10.3	16.1

Confianza en los candidatos presidenciales, por tema [Cruces demográficos]

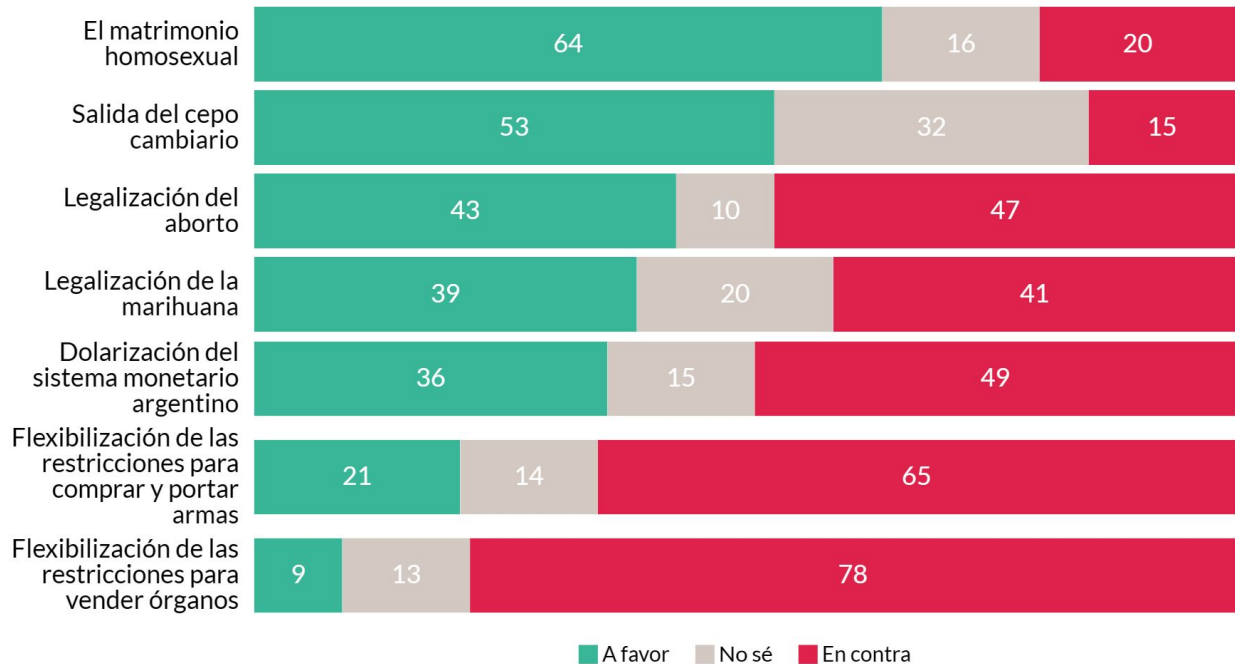
	Nivel de ingresos						Región										Voto Presidente - 2023 - 1a Vuelta					
	Menos de \$100.000	\$100.000 - \$150.000	\$150.000 - \$200.000	\$200.000 - \$350.000	\$350.000 - \$500.000	Más de \$500.000	GBA	Nuevo Cuyo	CABA	Centro	Patagonia	Buenos Aires Interior	Norte Grande Argentina	Hacemos por Nuestro País - Juan Schiaretti	Frete de Izquierda - Myriam Bregman	Unión por la Patria - Sergio Massa	Juntos por el Cambio - Patricia Bullrich	La Libertad Avanza - Javier Milei	Voto blanco	Voto nulo	No voté	
Reducir la corrupción																						
Javier Milei	48.4	58.3	44.9	54.1	50.9	43.1	40.8	44.7	52.7	59.4	51.2	48.9	56.5	45.9	20.5	3.4	75	97.5	25.8	32.9	46.8	
Sergio Massa	39	30	35.6	29	30.6	29.3	40.4	37.5	24.2	24.9	35.2	36.9	27.7	20.9	16.2	76.4	8.5	0.5	30.7	30.3	33	
Ninguno de los dos	12.6	11.8	19.5	16.9	18.5	27.6	18.9	17.8	23	15.7	13.6	14.3	15.8	33.2	63.3	20.2	16.6	2	43.5	36.8	20.3	
Combatir la inseguridad y la violencia																						
Javier Milei	48.8	57.9	45.9	52.6	50.5	42.4	41.2	39.9	51.8	61.5	49.8	48.1	56	41.9	21	3.1	75.1	98.6	19.7	32.2	44.8	
Sergio Massa	41.4	33	41.1	33.5	37.1	36.4	44.7	43.1	29.4	29.4	36.8	41.7	32.6	34	27.9	88.5	9.6	0.6	38.4	30.3	38.6	
Ninguno de los dos	9.9	9.1	13	13.9	12.4	21.2	14.1	17	18.8	9.1	13.4	10.2	11.4	24.1	51	12.4	15.3	0.9	41.9	37.4	16.6	
Desarrollar la economía y generar empleos																						
Javier Milei	45.8	57.3	44.8	51.1	47.3	40.1	37.9	41.3	44.8	58.6	49.7	47.7	55.8	36.5	11.9	1	72.8	98.3	24.5	31.1	43.1	
Sergio Massa	43.6	34.9	46.1	38.7	46	47.7	51.5	49.4	33.7	32.2	44	47.1	36.6	39	34.1	94.7	12.7	0.5	41.4	30.3	46	
Ninguno de los dos	10.6	7.8	9.1	10.2	6.7	12.2	10.6	9.2	21.5	9.2	6.3	5.2	7.6	24.6	54	4.3	14.5	1.2	34.2	38.5	10.9	
Desarrollar las relaciones internacionales																						
Javier Milei	44.2	57.4	43.6	51.6	46.6	40.3	37.7	39.7	47.3	58.6	50.3	48.2	52.9	33.3	13.8	1.1	73	97	28.5	28.5	39.9	
Sergio Massa	47.4	36.7	49.2	41.1	46.6	49.4	55.4	51.1	34.9	35.5	44.4	47.4	39.1	56.8	45.8	96.2	14.4	0.7	41.4	32.2	47	
Ninguno de los dos	8.4	5.8	7.2	7.3	6.8	10.3	6.9	9.3	17.8	2.6	5.9	5.4	4.4	8	9.8	40.4	2.6	12.6	30.1	39.3	13.1	
Combatir la inflación y los precios altos																						
Javier Milei	45.8	55	43.7	51.7	43.9	41.9	37.8	40.4	44.5	57.2	48.3	47	54.6	34.6	12.2	1.5	70.4	97.2	21	29.3	43.1	
Sergio Massa	44.3	34.3	41.6	34.9	39.8	38	48.3	42.9	28.3	30.2	42.3	42.6	33.8	30.9	21.3	88.3	11.4	0.6	39	30.3	45.6	
Ninguno de los dos	9.9	10.7	14.7	13.4	16.3	20.1	13.9	16.7	27.2	12.6	9.4	10.6	11.6	34.5	66.5	10.3	18.2	2.1	40	40.4	11.3	
Reducir la pobreza																						
Javier Milei	43	55.2	43.6	48.6	43.5	35.9	35.6	39.1	39.5	55.9	47.4	47	52.5	35.1	11.7	0.9	64.7	95.9	28.7	29	41.1	
Sergio Massa	46.8	34	42.8	37.4	41.2	43.4	52.3	42.8	31	41.2	43.1	43	34.7	37.5	25.4	90.5	12.1	0.5	38.4	30.3	54.2	
Ninguno de los dos	10.2	10.8	13.6	14	15.3	20.7	12.1	18.1	26.9	8.6	11.9	9.6	10	12.8	27.4	62.9	8.6	3.6	32.8	40.7	4.8	
Mejorar la educación y la salud																						
Javier Milei	44.9	54.4	42.1	45.3	41.5	34.2	34.3	38.2	39.2	54.3	46.9	45.5	51.5	30.7	10	0.7	61	95.4	25.5	28.8	44.7	
Sergio Massa	47.1	37.7	48.8	38.8	46.5	44.8	53.5	49.7	34.5	36	45.6	46.8	37.5	50.6	40.7	95.3	13.5	1.3	41.3	30.8	48.3	
Ninguno de los dos	8	7.8	9.1	15.9	12	21	12.3	12.2	26.3	9.1	7.5	7.7	11	18.7	49.3	4	25.5	3.3	33.2	40.4	7	
Defender las instituciones democráticas																						
Javier Milei	41.7	54.2	40.4	45.1	38.6	33.1	35.3	35.4	38.8	51.7	47	42.9	48.4	27.1	8.4	0.2	60.6	92.8	23.2	28.5	39.4	
Sergio Massa	51.2	38.9	48.7	44.5	49.9	51.9	58	56.9	40	38.4	46.7	48.6	39.1	58.6	60.3	97.9	16.6	2.2	45	32.2	54.7	
Ninguno de los dos	7.2	6.8	10.9	10.4	11.5	15	6.6	7.8	21.2	1.9	9.9	6.3	8.5	15	14.3	31.3	1.9	4.9	31.8	39.3	5.8	
Defender los derechos humanos																						
Javier Milei	41.2	51.8	37.9	40.2	34.6	27.2	31.9	32.8	32.8	48.4	43.3	39.6	47	21.3	8.4	0.3	52.4	89.4	20.5	28.4	38.3	
Sergio Massa	51.1	39.8	50.5	44.4	49.5	54.1	59.2	56.9	40	38	48.4	49.2	40.1	60.8	61.8	98.5	17	3.2	43.5	31.9	53.3	
Ninguno de los dos	7.7	8.4	11.6	15.4	15.9	18.7	8.9	10.4	27.2	13.6	8.3	11.2	12.9	17.8	29.8	1.2	30.7	7.4	36.1	39.7	8.4	

Confianza en los candidatos presidenciales, por tema [Cruces demográficos]

	Voto Presidente - 2019										Voto PASO 2023											
	Alberto Fernández	Mauricio Macri	Roberto Lavagna	Nicolas Del Caño	J. J. Gómez Centurión	José Luis Espert	Blanco / nulo / no comparec	Hacemos por Nuestro País - Juan Schiaretti [Vice: F. Randazzo]	La Libertad Avanza - Javier Milei [Vice: V. Villarreal]	Juntos por el Cambio - Horacio Rodríguez Larreta [Vice: G. Morales]	Juntos por el Cambio - Patricia Bullrich [Vice: L. Petri]	Unión por la Patria - Juan Grabois [Vice: P. Abal Medina]	Unión por la Patria - Sergio Massa [Vice: A. Rossi]	Frentes de Izquierda - Gabriel Solano [Vice: V. Ripoll]	Frentes de Izquierda - Myriam Bregman [Vice: N. Del Caño]	Libres del Sur - Jesús Escobar [Vice: M. Lezama Hid]	Nuevo MAS - Manuela Castañeira [Vice: L. Ruiz]	Principios y Valores - Mario Guillermo Moreno [Vice: L. Fabre]	Otra lista	No voté en las PASO	Voté blanco / nulo	
Reducir la corrupción																						
Javier Milei	18	85.3	35.9	23.6	92.9	85.9	62	51.3	92.5	50	80.5	0.1	2.9	0	3.8	0	18.8	10.3	27.5	42.9	20.1	
Sergio Massa	64	6.5	17.6	26.3	2.7	7.1	15.9	22.3	3.7	10.9	9	74.5	86	50	36.6	77.6	77.9	72.1	66.4	34.1	25.2	
Ninguno de los dos	18	8.2	46.6	50.2	4.4	7	22.2	26.4	3.8	9.9	10.4	25.4	11.1	50	59.5	22.4	3.3	17.6	6.1	23	54.7	
Combatir la inseguridad y la violencia																						
Javier Milei	18.8	84.4	38.3	26.5	97.3	80.1	59.4	43.6	93.7	50	80.3	0.4	3.7	0	4.5	0	18.8	13.8	27.5	39.2	18.3	
Sergio Massa	70.6	8.1	28.7	43.3	2.7	10.8	18.7	41	3.6	19.2	10.1	84.5	91.1	50	59.2	2	77.9	76.8	66.4	43.2	34.9	
Ninguno de los dos	10.6	7.5	33.1	30.2	0	9.1	21.9	15.4	2.7	30.9	9.5	15.2	5.2	50	36.3	98	3.3	9.4	6.1	17.6	46.8	
Desarrollar la economía y generar empleos																						
Javier Milei	15.9	83.8	33.7	22.8	84.7	81.1	59.6	36.2	92.9	42.5	81.4	0	0.6	0	2.2	0	18.8	7.4	27.5	38.2	19	
Sergio Massa	78.6	8.8	48.1	54.7	15	11	19.5	43.5	5.2	29.3	10.9	96.8	97.5	60.7	77.6	77.9	88.5	72.5	49.1	38.4	38.4	
Ninguno de los dos	5.5	7.4	18.2	22.4	0.4	7.9	20.8	20.3	1.9	28.2	7.6	3.2	1.9	39.3	26.8	22.4	3.3	4.1	0	12.7	42.6	
Desarrollar las relaciones internacionales																						
Javier Milei	16.8	82.5	34.4	24.7	90.5	81.7	55.8	31	92.3	44.4	80.7	0	1.3	16.7	5.9	0	18.8	9.4	27.5	32.9	21.4	
Sergio Massa	80.4	10.8	58.6	57	9.1	13.7	22.6	60	6.1	39.7	11.4	99.3	97.9	44	72	77.6	77.9	86.8	72.5	51.1	39.2	
Ninguno de los dos	2.9	6.7	7	18.3	0.4	4.6	21.6	9	1.6	15.9	7.9	0.7	0.8	39.3	22.1	22.4	3.3	3.8	0	15.9	39.4	
Combatir la inflación y los precios altos																						
Javier Milei	15.8	82.2	31.6	24.5	89.1	83.6	57.8	35.7	92	42.3	78.7	0.1	1	0	3.9	0	18.8	8	27.5	35.8	18.8	
Sergio Massa	73.4	8.2	37.3	45.8	10.5	11.1	18	39.5	4.3	20.6	9.4	88.4	95.5	60.7	49.6	77.6	77.9	76	68.8	45	34.3	
Ninguno de los dos	10.7	9.6	31.1	29.8	0.4	5.3	24.1	24.8	3.7	37.2	11.9	11.5	3.4	39.3	46.5	22.4	3.3	16	3.7	19.2	46.9	
Reducir la pobreza																						
Javier Milei	15	79.5	30.5	22.6	82.8	77.4	56.6	38.3	90.6	36.2	73.8	0	0.7	0	2.3	0	18.8	7.4	27.5	34.8	21.4	
Sergio Massa	75.5	8.2	44.1	49.8	15	10.2	21.4	45	4.7	27.9	9.9	88.8	95.3	60.7	56.3	71.9	77.9	86.8	68.8	51	34.5	
Ninguno de los dos	9.5	16.2	25.4	27.6	2.3	12.4	22	16.7	4.7	35.9	16.3	11.2	4.1	39.3	41.4	28.1	3.3	7.8	3.7	14.1	44.1	
Mejorar la educación y la salud																						
Javier Milei	14.4	77	28.9	21	91.1	78.1	55.8	28.2	90.4	34	69.2	0	0.6	0	0.6	0	18.8	7.4	27.5	37.4	21	
Sergio Massa	79.3	10.1	54	55.6	8.5	12	23.6	57.3	5.8	31.5	11.7	94.1	97.8	60.7	79.3	77.6	77.9	86.4	72.5	53.5	38.8	
Ninguno de los dos	6.3	14.9	17.1	23.4	0.4	9.9	20.7	13.2	3.7	34.5	19.1	0.4	5.9	1.6	39.3	20.1	22.4	3.3	8.2	0	40.2	
Defender las instituciones democráticas																						
Javier Milei	13.7	74.4	27.6	18.7	82.6	72.3	51	28	88.9	34.6	66.9	0	0.6	0	0.7	0	7.4	27.5	29.7	20.1	20.1	
Sergio Massa	83.3	12.2	60	59.2	17	21.1	25.1	58.8	7.4	42.4	14.4	99.8	98.9	60.7	93.5	77.6	81.2	86.1	72.5	56.3	44.2	
Ninguno de los dos	3.1	13.2	12.3	22.1	0.4	6.6	23.9	13.2	3.6	22.9	18.7	0.2	0.5	39.3	5.8	22.4	3.3	6.5	0	14	35.7	
Defender los derechos humanos																						
Javier Milei	12.7	70.1	19.7	19.4	79.1	67.2	51	23.1	85	26.2	61.9	0.7	0.6	0	0.6	0	7.4	27.5	28.7	13.8	13.8	
Sergio Massa	82.8	13	64.3	59	10.8	18.4	28	63.7	7.9	45.1	14.2	98	98.6	60.7	95.3	77.6	81.2	92.1	68.8	58.1	43.6	
Ninguno de los dos	4.5	16.9	16	21.6	10.2	14.4	21	13.2	7	28.7	23.9	1.2	0.8	39.3	4.1	22.4	3.3	3.7	13.2	42.6	42.6	

2.2 Temas clave en Argentina

¿Estás en contra o a favor de las siguientes iniciativas?



	Sexo		Edad					Nivel educacional			Nivel de ingresos					
	Hombre	Mujer	16 - 24	25 - 34	35 - 44	45 - 59	60 - 100	Educación primaria	Educación secundaria	Educación superior	Menos de \$100.000	\$100.000 - \$150.000	\$150.000 - \$200.000	\$200.000 - \$350.000	\$350.000 - \$500.000	Más de \$500.000
El matrimonio homosexual																
A favor	55.6	71.5	70.7	68.8	63.9	57.3	59.6	41.3	58.5	75	54.7	60.9	63.7	65.7	69.1	77.3
No sé	16.8	15	12.8	14.7	15.4	20.1	14.8	24.3	17.9	11.7	23	19.3	14.6	13.2	12.2	8.5
En contra	27.6	13.5	16.5	16.5	20.7	22.5	25.6	34.4	23.6	13.3	22.3	19.8	21.7	21.1	18.7	14.2
Salida del cepo cambiario																
A favor	63.4	44	36.9	57	52.3	60.8	55.3	44.2	52.2	57	43.3	54	52.7	58.4	53.4	63.2
No sé	23.2	39.4	53.1	29.9	30.5	24.1	24.6	42.4	33.6	26.6	43.5	31.4	33.6	23.9	30	21.8
En contra	13.4	16.7	10	13	17.2	15.1	20.1	13.4	14.2	16.4	13.2	14.5	13.7	17.7	16.6	15
Legalización del aborto																
A favor	37.5	48.1	49	48.4	37.9	37.7	44.1	29.9	37.8	51.8	40.1	35.6	43.2	42.9	50.8	53
No sé	12	8.5	10	9	11.1	9.7	11.7	12.3	9.6	10.3	3.8	10.6	11.9	11.3	11.6	13.8
En contra	50.5	43.4	41	42.6	51.1	52.5	44.2	57.8	52.6	37.8	56.1	53.8	45	45.9	37.6	33.1
Legalización de la marihuana																
A favor	39.4	37.7	41.2	46.8	35.4	31.6	38.7	30.4	35.7	43.6	29.5	36.2	37.7	41	42.3	53
No sé	17.8	22.3	18.3	21.2	19	21	20.2	20.9	18.4	21.7	20.4	20.2	24.6	15.7	21.7	16.2
En contra	42.8	40.1	40.5	32	45.6	47.4	41.1	48.7	46	34.7	50.1	43.7	37.7	43.3	36	30.8
Dolarización del sistema monetario argentino																
A favor	39.6	32.6	58.6	42.4	30.4	28	24.2	34.1	38.4	33.8	44	43.7	33.8	36.2	26.1	22.1
No sé	13.6	16.2	7.1	15.5	15.6	19.3	14.5	21.9	13.9	14.5	8.9	18.3	14.3	15.5	16.4	17.8
En contra	46.9	51.2	34.3	42.1	54	52.7	61.3	44.1	47.8	51.7	47	38	52	48.2	57.5	60.1
Flexibilización de las restricciones para comprar y portar armas																
A favor	27	15.4	32	23.6	14.1	19.2	18.3	19.4	23.8	18.3	22.7	25	20.3	19.9	18	18.2
No sé	11.8	16.2	13.2	16.7	14.5	11.9	13.9	24.4	14	11.7	16	19.5	9.4	14.7	13.7	8
En contra	61.2	68.4	54.8	59.7	71.5	68.9	67.7	56.1	62.2	70	61.3	55.5	70.3	65.5	68.4	73.8
Flexibilización de las restricciones para vender órganos																
A favor	10.8	8	19.7	12.5	4.7	6.2	5.7	8	11.4	7.4	15.7	12.5	5.6	7.9	6.6	6.4
No sé	13	13.4	17.3	17.1	9.5	9.4	14	18.6	13	12.1	11.7	19.3	10.1	12.6	13.6	10.6
En contra	76.2	78.6	63	70.4	85.8	84.4	80.3	73.4	75.5	80.5	72.6	68.3	84.2	79.5	79.8	83

	Región							Voto Presidente - 2023 - 1a Vuelta							
	GBA	Nuevo Cuyo	CABA	Centro	Patagonia	Buenos Aires Interior	Norte Grande Argentino	Hacemos por Nuestro País - Juan Schiaretti	Frente de Izquierda - Myriam Bregman	Unión por la Patria - Sergio Massa	Juntos por el Cambio - Patricia Bullrich	La Libertad Avanza - Javier Milei	Voto blanco	Voto nulo	No voté
El matrimonio homosexual															
A favor	73.6	55.5	75.6	64.5	55.6	65	52.9	71.1	65.8	77.8	59.3	52.8	31	43.7	53.3
No sé	12.4	19.8	11.2	17.8	14.1	15.9	18.5	15.3	2.2	10.8	16.8	19.8	39.3	23	21.2
En contra	14	24.7	13.3	17.7	30.2	19.1	28.6	13.6	32	11.3	23.9	27.4	29.7	33.3	25.5
Salida del cepo cambiario															
A favor	49.6	58.8	59.5	56.4	44.9	48.3	57.2	57.1	28.7	28.6	77.2	69	53.3	36.9	46.4
No sé	32.4	30.6	24.7	27.3	42.5	32.5	32.7	31.6	57.8	41.9	13.5	28.1	25.5	27.3	47.2
En contra	18	10.6	15.8	16.3	12.5	19.2	10.1	11.3	13.5	29.5	9.2	3	21.2	35.8	6.4
Legalización del aborto															
A favor	52.1	35.6	55.6	40.3	37.4	45.1	34	44.6	65.8	61.8	36.1	26.4	19.5	29.9	32.2
No sé	8.9	4.4	9.7	13.1	13.5	10.4	10	11.8	1.6	8.1	13	10.4	13.2	18.4	10.2
En contra	39	59.9	34.7	46.6	49.1	44.4	56	43.5	32.6	30	50.9	63.2	67.3	51.7	57.6
Legalización de la marihuana															
A favor	43.5	33.9	48.3	36.7	34.4	39.7	33.7	44.3	70.2	48.2	27.7	34	25.7	4.1	30.7
No sé	20.3	19	19.6	20.2	20.3	21.9	18.7	25.4	1.8	18.1	21.1	20.6	40	15.1	22.7
En contra	36.3	47.1	32.1	43.1	45.3	38.4	47.6	30.3	28	33.6	51.2	45.4	34.3	80.8	46.7
Dolarización del sistema monetario argentino															
A favor	29.3	35.7	28.1	39.1	37.9	33.1	44.9	19.7	6.5	2.2	35.4	85.2	28.9	25.2	37.9
No sé	14.6	16.9	17.3	16.3	10.1	14.4	14.2	17.7	16.5	6.6	30.7	11.9	16.6	18.9	14.7
En contra	56	47.4	54.6	44.6	52	52.5	40.9	62.7	77	91.2	33.8	2.9	54.5	55.9	47.3
Flexibilización de las restricciones para comprar y portar armas															
A favor	18.5	16.9	18.7	24.6	20.9	20.8	23	11.8	6.6	3.5	22.3	45.5	14.4	21.2	21.1
No sé	11	14.2	12.4	15	13.2	15.3	16.8	9.6	5.1	2.5	18.1	24.4	6.4	12.8	31.4
En contra	70.6	68.9	68.9	60.4	65.9	63.9	60.3	78.6	88.4	94	59.7	30.1	79.2	66	47.5
Flexibilización de las restricciones para vender órganos															
A favor	7.6	13.2	7.2	10.5	15.5	7.1	8.9	5.1	6.6	0.9	5.8	23.4	4.9	0	15.9
No sé	8.8	11	11.8	18.7	9.8	12	15.9	7.2	3.1	0.9	16.9	28.4	6.4	20.1	8.9
En contra	83.6	75.8	81	70.8	74.7	80.9	75.1	87.7	90.3	98.2	77.4	48.2	88.7	79.9	75.2

	Voto Presidente - 2019							Voto PASO 2023														
	Alberto Fernández	Mauricio Macri	Roberto Lavagna	Nicolas Del Caño	J.J. Gómez Centurión	José Luis Espert	Blanco / nulo / no compareci	Hacemos por Nuestro País - Juan Schiaretti [Vice: F. Randazzo]	La Libertad Avanza - Javier Milei [Vice: V. Villaruel]	Juntos por el Cambio - Horacio Rodríguez Larreta [Vice: G. Morales]	Juntos por el Cambio - Patricia Bullrich [Vice: L. Petri]	Unión por la Patria - Juan Grabois [Vice: P. Abal Medina]	Unión por la Patria - Sergio Massa [Vice: A. Rossi]	Frente de Izquierda - Gabriel Solano [Vice: V. Ripoll]	Frente de Izquierda - Myriam Bregman [Vice: N. Del Caño]	Libres del Sur - Jesús Escobar [Vice: M. Lezama Hill]	Nuevo MAS - Manuela Castañeira [Vice: L. Ruiz]	Principios y Valores - María Guillermo Moreno [Vice: L. Fabre]	Otra lista	No voté en las PASO	Voté blanco / nulo	
El matrimonio homosexual																						
A favor	71.8	56.5	71.3	87.7	24.2	72.4	56.2	70.3	52.6	64.7	60.6	90.4	69.9	60.7	91.9	77.6	100	66.1	70.1	69.7	42.3	
No sé	13	16	19.7	0.6	26.6	12.4	23.8	12.6	18.7	16.2	16.1	4.3	15.6	0	2.8	22.4	0	8.9	16.5	16.5	22.9	
En contra	15.2	27.6	9	11.7	49.2	15.2	20	17.1	28.7	19.2	23.3	5.3	14.5	39.3	5.3	0	0	25	13.3	13.8	34.8	
Salida del cepo cambiario																						
A favor	36	75	65.5	57.7	78.7	78.4	41.9	63	67.7	64	79.3	15.4	24.6	39.3	30.2	0	3.3	59.3	49.5	47.3	51.6	
No sé	38.4	18.1	20.9	36.5	15.5	14.5	50.4	27.5	29	22.8	13.3	45.6	42.9	27.3	58.1	98	0	19.8	50.5	40.1	26.7	
En contra	25.6	6.9	13.6	5.8	5.7	7.1	7.7	9.6	3.2	13.2	7.4	39	32.5	33.3	11.7	2	96.7	20.9	0	12.6	21.8	
Legalización del aborto																						
A favor	57.2	32	44.6	77.2	0	34.2	29.5	46.8	27.8	42.9	37.4	75.3	55.8	60.7	94.9	75.6	81.2	58.6	64.3	42.4	18.9	
No sé	8.2	10.3	14.6	7.5	7.6	14.2	14.2	10.8	10.7	12	10.8	3.7	10.1	0	0.6	24.4	18.8	12.3	0	11.3	11.3	
En contra	34.6	57.7	40.8	15.3	92.4	51.6	56.3	42.4	61.5	45.1	51.8	21	34.1	39.3	4.4	0	0	29.1	35.7	46.3	69.9	
Legalización de la marihuana																						
A favor	45.7	32.8	44.9	72	5.8	34.5	29	48.1	35.1	38.4	28.5	61.6	45.3	100	83.1	7.7	100	39.5	7.8	36.8	10	
No sé	17.9	19.4	24.4	19.4	12.9	23.4	26.4	16.4	19.2	18.9	21.8	23	17	0	8.6	92.3	0	27	4.9	25	20.4	
En contra	36.4	47.8	28.7	8.6	81.3	42.1	44.6	35.6	45.8	42.7	49.7	15.5	37.7	0	8.2	0	0	33.1	64	38.2	69.6	
Dolarización del sistema monetario argentino																						
A favor	14.6	55	24.4	22.6	76.5	70.6	30	24.7	82	21.5	38.1	0	1.7	0	0.6	0	18.8	7.4	22.6	31.7	19.4	
No sé	8.5	23.7	11.4	2.1	3.4	12.8	16	19.3	11	19	33	2.2	7.3	0	11	22.4	0	2.7	4.9	18.4	12.4	
En contra	76.9	21.3	64.1	75.3	20.1	16.5	33.9	56.1	7	59.5	28.9	97.8	91	100	88.5	77.6	81.2	85.9	72.5	49.9	68.2	
Flexibilización de las restricciones para comprar y portar armas																						
A favor	10.3	30.4	18	16.7	42.3	38.5	27	19	46.7	12.3	21.9	1.5	2.2	47.2	0	0	0	8.3	8.3	12.5	20.7	
No sé	6.5	22.7	5.3	1.8	16.8	21.1	18.3	10.2	24	12.9	17.9	0.3	3.9	0	0	22.4	0	8.5	20.1	17.2	4.8	
En contra	83.2	46.9	76.8	81.4	41	40.5	54.7	70.8	29.3	74.8	60.2	98.2	93.9	52.8	100	77.6	100	83.2	71.6	70.3	74.5	
Flexibilización de las restricciones para vender órganos																						
A favor	4.1	13.8	3	14.2	6.7	18.9	14.7	7	23	34	5.9	1.5	0.4	47.2	0	0	0	16	10.8	8.9	5.8	
No sé	5.4	19.4	12.9	2.5	20.3	26.5	19.3	10.4	27.1	12.1	18.1	0	0.4	0	0.5	22.4	0	4.3	4.9	8.4	4.9	
En contra	90.4	66.7	84.1	83.2	73	54.7	66.1	82.6	49.9	84.5	76	98.3	99.2	52.8	99.3	77.6	100	94.1	86.3	82.7	89.3	

¿Estás de acuerdo o en desacuerdo con cada una de las siguientes afirmaciones?

Es preferible disminuir los gastos del gobierno que aumentar los impuestos.



El estado necesita respetar un techo de gastos para evitar el endeudamiento futuro, incluso si eso significa menos gastos sociales.



Argentina está actualmente siguiendo el mismo camino económico que previamente experimentó Venezuela



El estado no debería interferir en el mercado para proteger empresas o sectores económicos de la libre competencia.



El estado no debería regular los precios de bienes y servicios.



El estado no debería gestionar ninguna empresa y todas las empresas públicas deberían ser privatizadas.



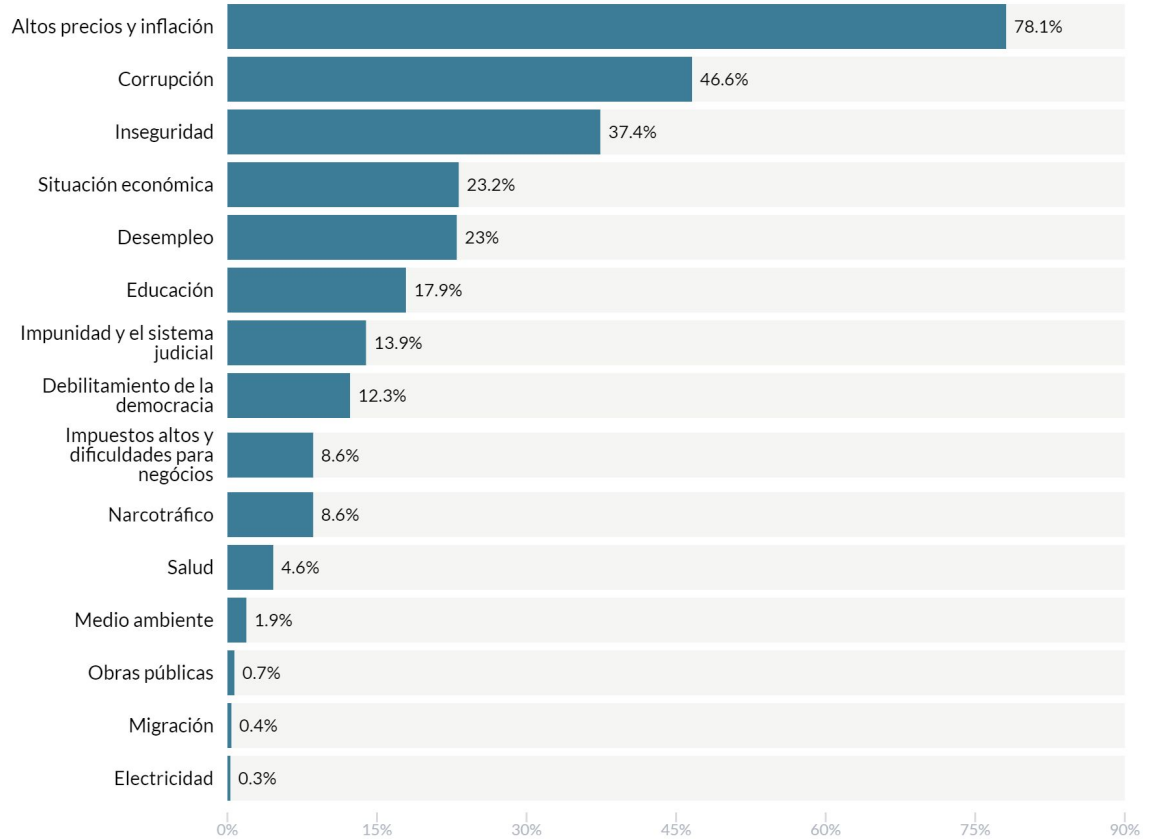
■ Totalmente o generalmente de acuerdo ■ Neutro ■ Totalmente o generalmente en desacuerdo

	Sexo		Edad					Nivel educacional			Nivel de ingresos					
	Hombre	Mujer	16 - 24	25 - 34	35 - 44	45 - 59	60 - 100	Educación primaria	Educación secundaria	Educación superior	Menos de \$100.000	\$100.000 - \$150.000	\$150.000 - \$200.000	\$200.000 - \$350.000	\$350.000 - \$500.000	Más de \$500.000
Es preferible disminuir los gastos del gobierno que aumentar los impuestos.																
Totalmente o generalmente de acuerdo	67	66.2	71.2	61.8	67.4	70.5	61.8	60.6	67.2	67.6	62.9	67.6	64.8	74	63.6	63.6
Neutro	15.3	19.2	14.8	20.3	15.5	16	19.9	24.6	16.7	16.5	16.2	13	20.7	14.6	20.7	20.5
Totalmente o generalmente en desacuerdo	17.7	14.6	14	17.9	17.2	13.5	18.3	14.9	16	15.9	20.9	19.4	14.5	11.3	15.8	15.9
El estado necesita respetar un techo de gastos para evitar el endeudamiento futuro, incluso si eso significa menos gastos sociales.																
Totalmente o generalmente de acuerdo	66.8	58.4	61.3	61.5	62.2	64.1	61.8	65.1	62.1	62.9	56.6	72.6	60.7	65.3	55.7	60.9
Neutro	15.3	21.5	19.2	24.3	14.6	17.6	17.5	5.4	22.4	16.7	19.7	11.9	18	20.4	23.2	17.9
Totalmente o generalmente en desacuerdo	17.9	20	19.5	14.2	23.3	18.3	20.6	29.5	15.5	20.4	23.7	15.4	21.3	14.3	21.1	21.2
Argentina está actualmente siguiendo el mismo camino económico que previamente experimentó Venezuela																
Totalmente o generalmente de acuerdo	55.5	57.1	65.2	56.8	50.2	58.8	50.8	58.9	57.7	54.8	58.1	63.2	53.9	59.4	51.3	42.5
Neutro	7.6	4.9	2	5.9	10.9	5.3	6	10.5	4.3	7.3	6.3	10.3	2.1	6.9	3.1	11.7
Totalmente o generalmente en desacuerdo	36.9	37.9	32.8	37.3	38.8	35.9	43.2	30.6	38	37.9	35.6	26.4	44.1	33.7	45.5	45.8
El estado no debería interferir en el mercado para proteger empresas o sectores económicos de la libre competencia.																
Totalmente o generalmente de acuerdo	50.3	41	49.8	46.5	35.1	49	48.3	52.2	44.8	45.5	34.7	53.5	50.7	45.4	40.9	42.3
Neutro	11	22.4	15.9	17	21.1	15.6	14.8	16.1	17.3	16.8	22.9	9.5	16.5	16.7	19.8	18.5
Totalmente o generalmente en desacuerdo	38.7	36.6	34.4	36.5	43.8	35.4	36.9	31.6	37.9	37.8	42.4	37	32.8	37.9	39.3	39.2
El estado no debería regular los precios de bienes y servicios.																
Totalmente o generalmente de acuerdo	47.5	36.9	52	41.5	33.1	42.8	43.7	57.2	43.3	38.1	43.2	48.1	37.7	40.8	39.9	42.1
Neutro	17.7	26.6	23.2	16.8	27.5	24	19.6	11.1	24.1	22.6	13.5	16.9	30.6	24.5	23.8	22.6
Totalmente o generalmente en desacuerdo	34.8	36.5	24.8	41.7	39.4	33.2	36.7	31.6	32.6	39.3	43.4	35	31.6	34.6	36.3	35.4
El estado no debería gestionar ninguna empresa y todas las empresas públicas deberían ser privatizadas.																
Totalmente o generalmente de acuerdo	36	31.4	36.6	35.3	30.4	35.9	29.3	48.6	33	32.1	36.5	39.5	29.2	35	28.5	30.8
Neutro	19.9	19.1	16.1	18.5	22.8	17.1	22.8	14.8	20.3	19.3	16.2	18.1	19.9	20.7	23.7	16
Totalmente o generalmente en desacuerdo	44.1	49.5	47.3	46.1	46.9	46.9	47.9	36.6	46.6	48.6	47.3	42.4	50.9	44.3	47.8	53.2

	Región										Voto Presidente - 2023 - 1a Vuelta					
	GBA	Nuevo Cuyo	CABA	Centro	Patagonia	Buenos Aires Interior	Norte Grande Argentino	Hacemos por Nuestro País - Juan Schiaretti	Frete de Izquierda - Myriam Bregman	Unión por la Patria - Sergio Massa	Juntos por el Cambio - Patricia Bullrich	La Libertad Avanza - Javier Milei	Voto blanco	Voto nulo	No voté	
Es preferible disminuir los gastos del gobierno que aumentar los impuestos.																
Totalmente o generalmente de acuerdo	57.3	77.1	71.4	67.1	73.4	61.9	73.3	64	67	38.1	84	88.2	93	27.2	75.7	
Neutro	21.2	13.9	10.6	19.9	19.6	20.6	10.2	18.1	20.9	34	9.4	5.6	0	0.2	8	
Totalmente o generalmente en desacuerdo	21.5	9.1	18	13	7	17.5	16.5	17.8	12.2	27.9	6.6	6.2	7	72.6	16.3	
El estado necesita respetar un techo de gastos para evitar el endeudamiento futuro, incluso si eso significa menos gastos sociales.																
Totalmente o generalmente de acuerdo	59.9	72.9	74.7	64	71.7	58.4	56.7	63.2	25.5	37.9	80.7	81.9	78.8	22.4	72.6	
Neutro	17.2	18	11.4	12.9	18.5	22.1	25.6	15.2	51.5	25.9	13	14.3	14.4	0	8.5	
Totalmente o generalmente en desacuerdo	23	9.1	13.8	23.1	9.8	19.4	17.7	21.5	23.1	36.2	6.3	3.8	6.8	77.6	19	
Argentina está actualmente siguiendo el mismo camino económico que previamente experimentó Venezuela																
Totalmente o generalmente de acuerdo	47.5	59.5	62.3	62.7	54.2	49.9	63.3	50	56.4	13.8	78.8	92.2	74.9	25.8	65.6	
Neutro	5.8	12	9.3	4.9	5.6	10	3	10.8	17.4	5.3	6.3	4.3	16.9	0	5.9	
Totalmente o generalmente en desacuerdo	46.8	28.5	28.4	32.4	40.2	40.1	33.7	39.2	26.3	80.9	14.9	3.5	8.2	74.2	28.5	
El estado no debería interferir en el mercado para proteger empresas o sectores económicos de la libre competencia.																
Totalmente o generalmente de acuerdo	43.5	46.8	53.7	46.6	50.2	42.8	44.1	35.1	5.5	18	62.6	72	42.8	20	59	
Neutro	14.7	21.3	9.9	13.1	17.1	18	23.5	13.9	12.1	15.9	21.7	17.4	5.9	7.3	16.5	
Totalmente o generalmente en desacuerdo	41.8	31.9	36.4	40.3	32.7	39.2	32.5	51.1	82.4	66.1	15.6	10.6	51.3	72.6	24.5	
El estado no debería regular los precios de bienes y servicios.																
Totalmente o generalmente de acuerdo	38.1	34.2	40.1	48.6	40.2	42	42.9	36.8	9.5	17.4	53.1	68.2	17.9	19.8	53.8	
Neutro	21.1	33.3	22.9	17.2	13.6	22.1	28.6	22.3	51.7	18.7	29.5	20.7	30.8	7.6	19.4	
Totalmente o generalmente en desacuerdo	40.7	32.5	36.9	34.2	46.2	35.9	28.5	41	38.8	63.9	17.4	11.1	51.3	72.6	26.8	
El estado no debería gestionar ninguna empresa y todas las empresas públicas deberían ser privatizadas.																
Totalmente o generalmente de acuerdo	32.8	31.3	29.5	38.2	29.3	31.3	35.5	12.8	5.1	6.8	44.2	67	5.4	17.2	56.3	
Neutro	19.4	22.7	27	20.4	17.2	20.2	15.6	28.3	6.6	8.2	37.7	23.2	4.9	0.2	6.5	
Totalmente o generalmente en desacuerdo	47.8	46	43.5	41.4	53.5	48.5	48.9	58.9	88.3	85	18.1	9.8	89.7	82.6	37.2	

	Voto Presidente - 2019										Voto PASO 2023											
	Alberto Fernández	Mauricio Macri	Roberto Lavagna	Nicolás Del Caño	J.J. Gómez Centurión	José Luis Esperí	Blanco / nulo / no compareció	Hacemos por Nuestro País - Juan Schiarelli [Vice: F. Randazzo]	La Libertad Avanza - Javier Milei [Vice: V. Villanov]	Juntos por el Cambio - Horacio Rodríguez Larreta [Vice: G. Morales]	Juntos por el Cambio - Patricia Bullrich [Vice: L. Peiró]	Unión por la Patria - Juan Grabois [Vice: F. Abad Medina]	Unión por la Patria - Sergio Massa [Vice: A. Ros]	Frentes de Izquierda - Gabriel Solano [Vice: V. Ripoll]	Frentes de Izquierda - Myriam Bregman [Vice: N. Del Caño]	Libres del Sur - Jesús Escobar [Vice: M. Lecame Háj]	Nuevos MAS - Manuella Castañeira [Vice: L. Ruiz]	Principios y Valores - María Guillerme Moreno [Vice: L. Fabre]	Otra lista	No voté en las PASO	Voté blanco / nulo	
Es preferible disminuir los gastos del gobierno que aumentar los impuestos.																						
Totalmente o generalmente de acuerdo	47.8	85.8	64.8	57	89.2	74.9	74.2	56	85	63.7	89.2	40.4	37.8	100	12.4	97	100	40.8	8.8	67	79.4	
Neutro	27.8	6.1	18.1	30.2	0	14.6	14	27	6.3	24.2	7.2	25.2	27.8	0	59.6	0	0	38.3	80.1	23.4	0.3	
Totalmente o generalmente en desacuerdo	24.5	8.1	17.1	12.8	10.8	10.5	11.8	17	8.7	12.1	3.6	34.4	34.4	0	28	3	0	20.9	11.1	9.5	20.3	
El estado necesita respetar un techo de gastos para evitar el endeudamiento futuro, incluso si eso significa menos gastos sociales.																						
Totalmente o generalmente de acuerdo	46.3	80.6	60	47.4	80.5	88.8	58.8	54.4	74.5	67.6	97	20.8	40.3	100	40.2	97	100	28.2	8.8	66.1	51.6	
Neutro	22.9	11.7	23.9	2.8	0	4.8	23.6	24.2	17.8	21.4	8.5	30.8	22.9	0	16.1	3	0	19.6	24.3	13.9	26.7	
Totalmente o generalmente en desacuerdo	30.8	5.7	16.1	49.9	19.5	6.4	17.5	21.4	5.7	11	4.5	48.4	36.8	0	43.7	0	0	52.2	66.9	20	21.7	
Argentina está actualmente siguiendo el mismo camino económico que previamente experimentó Venezuela																						
Totalmente o generalmente de acuerdo	26.9	87.8	34.4	24.6	75.8	74.3	70.9	39.8	85.6	53.5	89.6	6.3	17.4	100	6.8	0	75	13.7	13.7	54.9	68.9	
Neutro	8	3.7	19	9.1	13.4	4	4	13.1	4.4	12.3	4.1	4.3	8	0	24.8	0	0	3	0	0	8.9	
Totalmente o generalmente en desacuerdo	65.1	8.5	53.6	66.3	10.8	21.7	25	46.6	9.8	34.2	8.3	87.4	74.6	0	68.4	100	25	83.3	86.3	45.1	22.2	
El estado no debería interferir en el mercado para proteger empresas o sectores económicos de la libre competencia.																						
Totalmente o generalmente de acuerdo	27.6	70.2	13.9	24	74.3	79.4	41.7	32.9	68.6	32.9	73	11.9	19.5	100	5.5	0	0	7.3	8.8	48.4	32.7	
Neutro	13.8	17	32.8	44.5	5.1	5.6	22.7	21.9	16.5	34.6	13.2	15.9	16.9	0	14.1	0	75	39.9	0	15	3	
Totalmente o generalmente en desacuerdo	58.6	12.8	53.3	31.5	20.6	15	35.6	45.2	14.9	32.6	13.8	72.2	63.5	0	80.4	100	25	52.8	93.2	36.6	64.3	
El estado no debería regular los precios de bienes y servicios.																						
Totalmente o generalmente de acuerdo	28.3	58.6	13.1	22.6	74.8	81.7	42.6	32.6	66.4	34	57.3	9.1	22.5	100	0.9	0	0	19.1	2.6	41.5	20.7	
Neutro	13.9	24.7	50	35.4	0.3	6.6	35.1	21	20	41.9	22.2	10.3	18.1	0	24.8	0	75	41.1	17.3	22.3	37.3	
Totalmente o generalmente en desacuerdo	57.7	16.7	36.8	41.9	25	11.7	22.3	46.4	13.6	24.1	20.5	80.6	59.4	0	74.3	100	25	39.8	80.1	36.2	42	
El estado no debería gestionar ninguna empresa y todas las empresas públicas deberían ser privatizadas.																						
Totalmente o generalmente de acuerdo	17	55.3	16.2	12.8	73.7	54.1	29.5	14.8	64.7	19.5	49.5	2	10.7	100	2.6	0	0	7	13.7	26.9	7.1	
Neutro	10	31.3	32.1	23.5	1.8	31.8	16.2	15.3	22.4	42.4	35.6	3	8.4	0	8.4	0	75	6.4	0	12.9	21.7	
Totalmente o generalmente en desacuerdo	72.9	13.5	51.6	63.6	19.5	14.1	54.3	69.9	12.9	38.1	14.9	85	80.9	0	89	100	25	88.6	86.3	50.2	90.1	

¿Cuáles son los problemas más importantes para Argentina en la actualidad?



	Sexo		Edad					Nivel educativo		
	Hombre	Mujer	16- 24	25- 34	35- 44	45- 59	60- 100	Educación primaria	Educación secundaria	Educación superior
Altos precios e inflación	78.2	78	78.6	81.2	79.6	77.6	72	80.9	81.6	73.5
Corrupción	50.9	42.5	40.5	47.2	41	49.4	54.9	45.9	48.3	44.8
Inseguridad	35.4	39.2	44.6	36.9	36.9	37.4	31.5	34	38.3	37.1
Situación económica	20.1	26.1	35.6	26.9	22.2	19.3	12.7	13.8	23.3	25.3
Desempleo	17.9	27.7	20.2	28.6	23.9	18.8	22.5	28	23.5	21.1
Educación	18.1	17.8	15.8	17.6	18.4	19.1	18.1	6.5	17.7	20.8
Impunidad y el sistema judicial	14	13.8	9	9.3	13.5	16.8	21.4	13.1	11.5	16.7
Debilitamiento de la democracia y de sus instituciones	14.7	10.1	7.3	10.6	9.8	14.7	19.5	15.5	10.3	7.4
Impuestos altos y falta de facilidades para negocios	9.8	7.5	11.9	9.8	8.9	6.3	6.6	15.6	8.7	6.8
Narcotráfico	8.4	8.7	6.4	5.2	9.6	10.4	11.5	8	7.8	9.6
Salud	2.4	6.7	5.2	6.1	6	2.8	2.9	2.7	4.2	5.5
Medio ambiente	1.5	2.4	3	2.7	2.5	1	0.6	1.1	1	3.2

	Nivel de ingresos						Región								Voto Presidente - 2023- 1a Vuelta							
	Menos de \$100.000	\$100.000- \$150.000	\$150.000- \$200.000	\$200.000- \$350.000	\$350.000- \$500.000	Más de \$500.000	CBA	Nuevo Cuyo	CABA	Centro	Patagonia	Buenos Aires Interior	Norte Grande Argentino	Hacemos por Nuestro País - Juan Schiaretti	Frete de Izquierda - Myriam Bregman	Unión por la Patria - Sergio Massa	Juntos por el Cambio - Patricia Bullrich	La Libertad Avanza - Javier Milei	Voto blanco	Voto nulo	No voté	
Altos precios e inflación	85.3	79.7	77.6	74.4	78.3	68.5	80.8	80.6	79.9	78.7	77.6	75.3	74.8	78.1	51.1	83.9	72.6	78.6	61.2	73.8	77.8	
Corrupción	46.1	47.6	41.9	49	50.3	47.3	39.6	46.8	50.4	51.2	49.8	46	47.9	52.6	15.9	17.6	67.3	67.3	22.1	40.1	60.9	
Inseguridad	34.3	33.6	40.9	41.6	34.9	36.9	44.7	33.4	37.3	38.6	30.2	35.1	33.1	32.1	46.4	34.1	38.8	39.9	55	24.6	37.4	
Situación económica	20.1	22	21.1	26.2	24.2	28.3	25.3	20.9	30.1	20	23.6	19.9	24.7	19.8	56.1	24	17.9	21	21.8	47.3	37.4	
Desempleo	29.5	29.2	22	29.7	18.3	12.8	20.1	35.3	11.1	29.5	13.4	25.6	30.3	20.1	19.5	19.4	27.7	16.3	24.3	10.5	18.7	22.5
Educación	14.6	13.5	19.4	18.5	21.9	23.2	17.7	17.1	19.4	17.5	19.4	18	17.8	14.8	23.2	15.3	23.8	17.2	24.1	23.7	11.5	
Impunidad y el sistema judicial	11.5	10.2	15.5	12.4	17.1	21.6	14.2	13.9	15.3	15.5	16.5	14.3	10	14.2	19.7	20	10	7.9	31.3	0	10	
Debilitamiento de la democracia y de sus instituciones	10.4	14.9	12.1	12.5	11.2	13	12.9	8.3	15.4	14.4	6.7	13.1	11.8	13.2	28.7	11.1	16.3	10	6.8	24.5	6.7	
Impuestos altos y falta de facilidades para negocios	9.8	4.7	10.9	8.4	7.1	12.5	6.9	4.7	12.7	8.8	8.9	9.1	12.5	8.4	14	10.4	6.8	8.1	8.7	9.5	8.7	5.5
Narcotráfico	7	6.6	8.7	10.9	8.8	9.7	5.8	3.9	9	10.9	13.4	9.3	8.9	6.8	1.3	10.1	10.6	6.5	18.8	2.1	3.8	
Salud	6.4	4.7	3.6	5	3.3	4.3	4.5	2.2	3	3	5	4.4	7.9	4.5	8.4	3	4	5.2	0	3.5	1.6	
Medio ambiente	1.4	2.5	2.3	1.8	1.6	2.1	1.8	0	1.4	2.4	1.2	3.6	1.7	1	6.5	4.1	0.8	0	5.4	0	1	


	Voto Presidente - 2019										Voto PASO 2023									
	Alberto Fernández	Mauricio Macri	Roberto Lavagna	Nicolas Del Cacho	J.J. Gómez Centurión	José Luis Espert	Blanco / nulo / no comparece	Hacemos por Nuestro País - Juan Schiaretti [Vice: F. Randazzo]	La Libertad Avanza - Javier Milei [Vice: V. Villarreal]	Juntos por el Cambio - Horacio Rodríguez Larreta [Vice: G. Morales]	Juntos por el Cambio - Patricia Bullrich [Vice: L. Petri]	Unión por la Patria - Juan Grabois [Vice: P. Abal Medina]	Unión por la Patria - Sergio Massa [Vice: A. Rossi]	Frete de Izquierda - Gabriel Solano [Vice: V. Ripoll]	Frete de Izquierda - Myriam Bregman [Vice: N. Del Cacho]	Libres del Sur - Jesús Escobar [Vice: M. Lecana HIG]	Nuevo MAS - Manuela Castañeira [Vice: L. Ruiz]	Principios y Valores - Mario Guillermo Moreno [Vice: L. Faure]	Otra lista	No voté en las PASO
Altos precios e inflación	83.2	76.6	72.1	60.8	68	76	72	86.6	77.3	77	88.2	84	30	69.7	77.6	60	71.8	38.8	81.4	62.5
Corrupción	25.4	67.5	41.5	45.2	65.2	68.5	55.3	64.5	48.4	72.3	10.3	18.2	23.6	22.4	11.3	11.8	49.7	44.7	28.1	13.1
Inseguridad	31.9	40.6	46.9	18	26.9	41.9	44.2	33.3	40	40.9	39.8	27.3	33.9	6.4	28.9	22.4	48.7	41.1	19.1	37.6
Situación económica	24.7	18.3	19.7	58	7.2	23.1	29.6	19	22	32	14.7	25.4	21.4	33.6	49.1	5.7	48.7	42	5.6	27.7
Desempleo	28.7	19.8	17.7	16.1	32.5	12.2	16.7	25.1	23	12.8	14.9	16.3	32.8	0	21.4	0	17.9	51.5	30.6	16.8
Educación	14.9	20.2	18.6	18.5	25.4	18.4	20.1	12.5	18.1	26.3	22.9	20.2	13	0	33	0	11.3	5.5	12.5	10.4
Impunidad y el sistema judicial	18.3	10	20.6	6.6	16.2	17.1	8.2	11	8.2	12.5	11.7	33.3	20.1	0	22.6	0	0	16.7	0.8	12.9
Debilitamiento de la democracia y de sus instituciones	12.4	13.1	9.9	0.6	10.1	7.3	12.9	9.8	10	8.2	18.4	18.4	7.3	0	8.8	7.7	0	17.7	4.9	7.4
Impuestos altos y falta de facilidades para negocios	7.8	9.3	11.5	9.8	5.5	21.3	7	9.7	10.9	11.4	6.4	5	6.6	23.6	8.5	2	0	5.7	11.9	9.3
Narcotráfico	8.7	7.6	14.9	5.5	4.1	2.5	9.1	13.6	7.3	7.1	10.1	10.4	8.4	0	1.7	0	0	38.6	46.3	5
Salud	5.4	3.5	4	3.6	4.5	5.1	5.4	6.1	6.1	4.4	3.3	7.1	3.8	0	4.1	0	2	0	5.5	0
Medio ambiente	3.5	0.2	2	0	0.2	0	2.3	1	0	1.7	1	6.3	2.1	0	10.8	22.4	0	0	41.1	1.5

¿En su opinión, la criminalidad está disminuyendo o aumentando en Argentina?


Aumentando



Disminuyendo



No sé



	Sexo		Edad				
	Hombre	Mujer	16 - 24	25 - 34	35 - 44	45 - 59	60 - 100
Aumentando	79.8	78.3	88.4	80	78.1	78.6	70.4
Disminuyendo	6.2	4.9	3.2	6	3.4	5.6	10.1
No sé	14	16.8	8.4	14	18.5	15.9	19.6

	Nivel educacional			Nivel de ingresos					
	Educación primaria	Educación secundaria	Educación superior	Menos de \$100.000	\$100.000 - \$150.000	\$150.000 - \$200.000	\$200.000 - \$350.000	\$350.000 - \$500.000	Más de \$500.000
Aumentando	72.5	81.1	78.3	83.4	82.4	78.1	81.6	69.6	73.2
Disminuyendo	4.9	6.1	5.1	4.1	5.9	5.7	4.5	7.9	6.4
No sé	22.6	12.8	16.7	12.5	11.7	16.2	13.9	22.5	20.4

	Región						Voto Presidente - 2023 - 1a Vuelta								
	GBA	Nuevo Cuyo	CABA	Centro	Patagonia	Buenos Aires Interior	Norte Grande Argentino	Hacemos por Nuestro País - Juan Schiaretti	Frete de Izquierda - Myriam Bregman	Unión por la Patria - Sergio Massa	Juntos por el Cambio - Patricia Bullrich	La Libertad Avanza - Javier Milei	Voto blanco	Voto nulo	No voté
Aumentando	72.9	78.2	81.5	81.3	78.7	79.8	83	81.6	77	54.7	93.4	97.8	91.1	62	77.8
Disminuyendo	6.4	8.6	6.5	4.1	5.7	5.2	4.6	1.7	3.8	12.1	2.5	0.8	0.4	0	8.2
No sé	20.7	13.2	12.1	14.6	15.7	15	12.4	16.8	19.2	33.1	4.2	1.4	8.5	38	14


	Voto Presidente - 2019							Voto PASO 2023													
	Alberto Fernández	Mauricio Macri	Roberto Lavagna	Nicolas Del Caño	J.J. Gómez Centurión	José Luis Espert	Blanco / nulo / no comparecí	Hacemos por Nuestro País - Juan Schiaretti [Vice: F. Randazzo]	La Libertad Avanza - Javier Milei [Vice: V. Villarreal]	Juntos por el Cambio - Horacio Rodríguez Larreta [Vice: G. Morales]	Juntos por el Cambio - Patricia Bullrich [Vice: L. Petri]	Unión por la Patria - Juan Grabois [Vice: P. Abal Medina]	Unión por la Patria - Sergio Massa [Vice: A. Rossi]	Frete de Izquierda - Gabriel Solano [Vice: V. Ripoll]	Frete de Izquierda - Myriam Bregman [Vice: N. Del Caño]	Libres del Sur - Jesús Escobar [Vice: M. Lezama Hid]	Nuevo MAS - Manuela Castañeira [Vice: L. Ruiz]	Principios y Valores - Mario Guillermo Moreno [Vice: L. Fabre]	Otra lista	No voté en las PASO	Voté blanco / nulo
Aumentando	59.8	96.6	79.3	68.3	93.4	94.7	89.9	82	95.4	84.1	94.9	45.3	51.8	83.3	60.9	69.9	22.1	69.6	94.2	78.7	84.6
Disminuyendo	10.6	1.7	4.5	1.6	1	0	2.2	0.7	0.7	2.5	3.1	16.1	14.7	16.7	4.1	0	0	2.8	0	6.3	0
No sé	29.6	1.7	16.2	30.1	5.6	3.3	7.9	17.3	3.9	13.4	2	38.6	33.5	0	35	30.1	77.9	27.6	5.8	15	15.4

¿En tu opinión, la corrupción está disminuyendo o aumentando en Argentina?


Aumentando



Disminuyendo



No sé



Percepción sobre la corrupción en Argentina [Cruces demográficos]

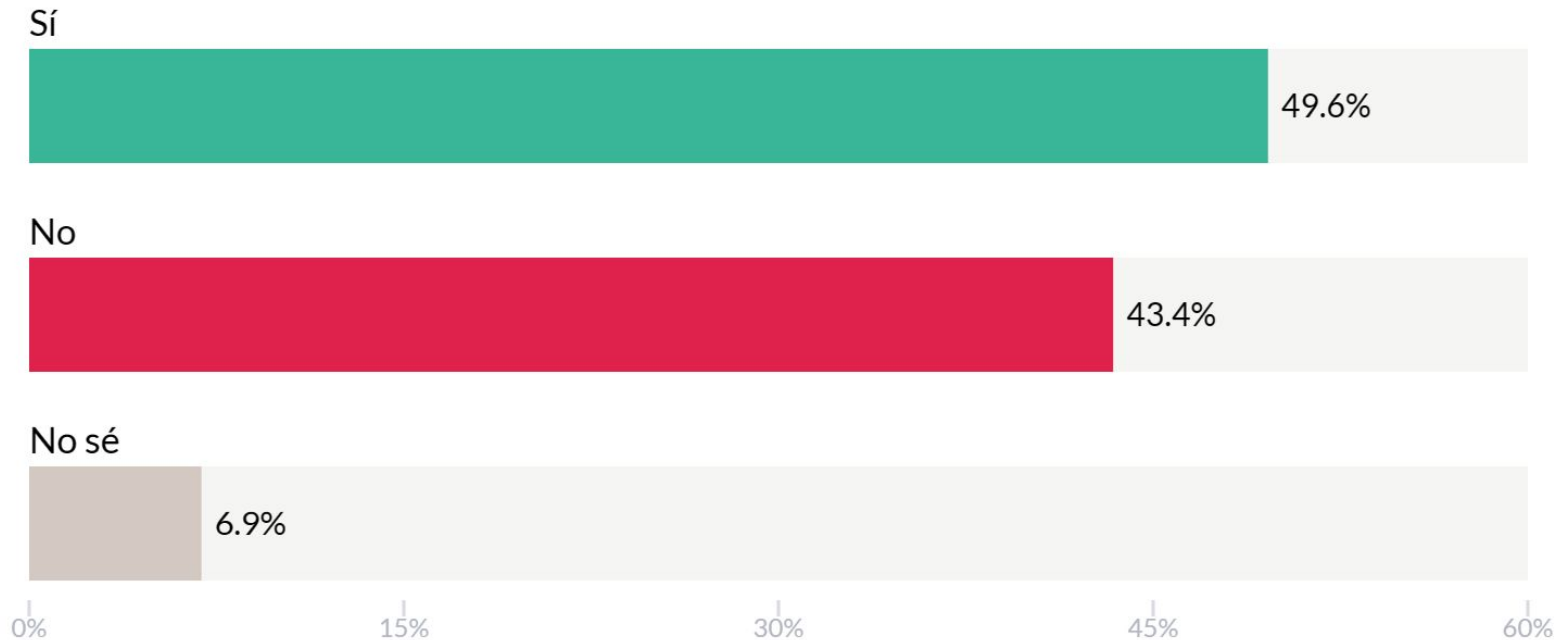
	Sexo		Edad				
	Hombre	Mujer	16 - 24	25 - 34	35 - 44	45 - 59	60 - 100
Aumentando	73.6	76	84.2	79.1	71.1	74.5	65.5
Disminuyendo	9.6	7.1	9.7	5.1	6.9	8.2	13.4
No sé	16.7	16.9	6.2	15.9	22	17.2	21.1

	Nivel educacional			Nivel de ingresos					
	Educación primaria	Educación secundaria	Educación superior	Menos de \$100.000	\$100.000 - \$150.000	\$150.000 - \$200.000	\$200.000 - \$350.000	\$350.000 - \$500.000	Más de \$500.000
Aumentando	74.7	76.4	73.4	79.4	81.8	71.9	76.1	67.6	65.8
Disminuyendo	5.4	8.2	9	6.4	7.8	8.2	6.8	11.7	12.2
No sé	19.9	15.4	17.6	14.1	10.4	19.9	17.1	20.8	22

	Región					Voto Presidente - 2023 - 1a Vuelta									
	GBA	Nuevo Cuyo	CABA	Centro	Patagonia	Buenos Aires Interior	Norte Grande Argentino	Hacemos por Nuestro País - Juan Schiaretti [Vice: F. Randazzo]	Frete de Izquierda - Myriam Bregman	Unión por la Patria - Sergio Massa	Juntos por el Cambio - Patricia Bullrich	La Libertad Avanza - Javier Milei	Voto blanco	Voto nulo	No voté
Aumentando	67.6	80	78.8	76.7	74.3	72.6	80.1	77.7	79.4	44.4	92.3	97.4	89.4	61.4	78.2
Disminuyendo	10.8	8.2	6.6	7.4	7.3	9.8	6.4	3.9	8.1	19.6	2.6	1	0	0	5.8
No sé	21.6	11.8	14.5	15.8	18.4	17.6	13.5	18.4	12.5	36.1	5.1	1.5	10.6	38.6	16

	Voto Presidente - 2019							Voto PASO 2023													
	Alberto Fernández	Mauricio Macri	Roberto Lavagna	Nicolas Del Caño	J. J. Gómez Centurión	José Luis Espert	Blanco / nulo / no compareci	Hacemos por Nuestro País - Juan Schiaretti [Vice: F. Randazzo]	La Libertad Avanza - Javier Milei [Vice: V. Villaruel]	Juntos por el Cambio - Horacio Rodríguez Larreta [Vice: G. Morales]	Juntos por el Cambio - Patricia Bullrich [Vice: L. Petri]	Unión por la Patria - Juan Grabois [Vice: P. Abal Medina]	Unión por la Patria - Sergio Massa [Vice: A. Ross]	Frete de Izquierda - Gabriel Solano [Vice: V. Ripoll]	Frete de Izquierda - Myriam Bregman [Vice: N. Del Caño]	Libres del Sur - Jesús Escobar [Vice: M. Lezama Hid]	Nuevo MAS - Manuela Castañeira [Vice: L. Ruiz]	Principios y Valores - Mario Guillermo Moreno [Vice: L. Fabre]	Otra lista	No voté en las PASO	Voté blanco / nulo
Aumentando	52.5	95.6	73.3	75.4	97.3	99.6	85.4	77.8	94.8	78.8	95.2	36.5	46	50	73.5	2	22.1	37.7	50.5	69.3	84.9
Disminuyendo	16.2	2.3	6.3	2.1	0.2	0	3	3.1	0.5	4.5	3.9	23.4	19.9	50	7.1	0	0	11.8	37.8	11.1	0
No sé	31.3	2.1	20.5	22.5	2.5	0.4	11.6	19.2	4.7	16.7	0.9	40.1	34.1	0	19.4	98	77.9	50.5	11.7	19.6	15.1

En tu opinión, ¿es Sergio Massa directamente responsable de la crisis del combustible que actualmente afecta a Argentina?



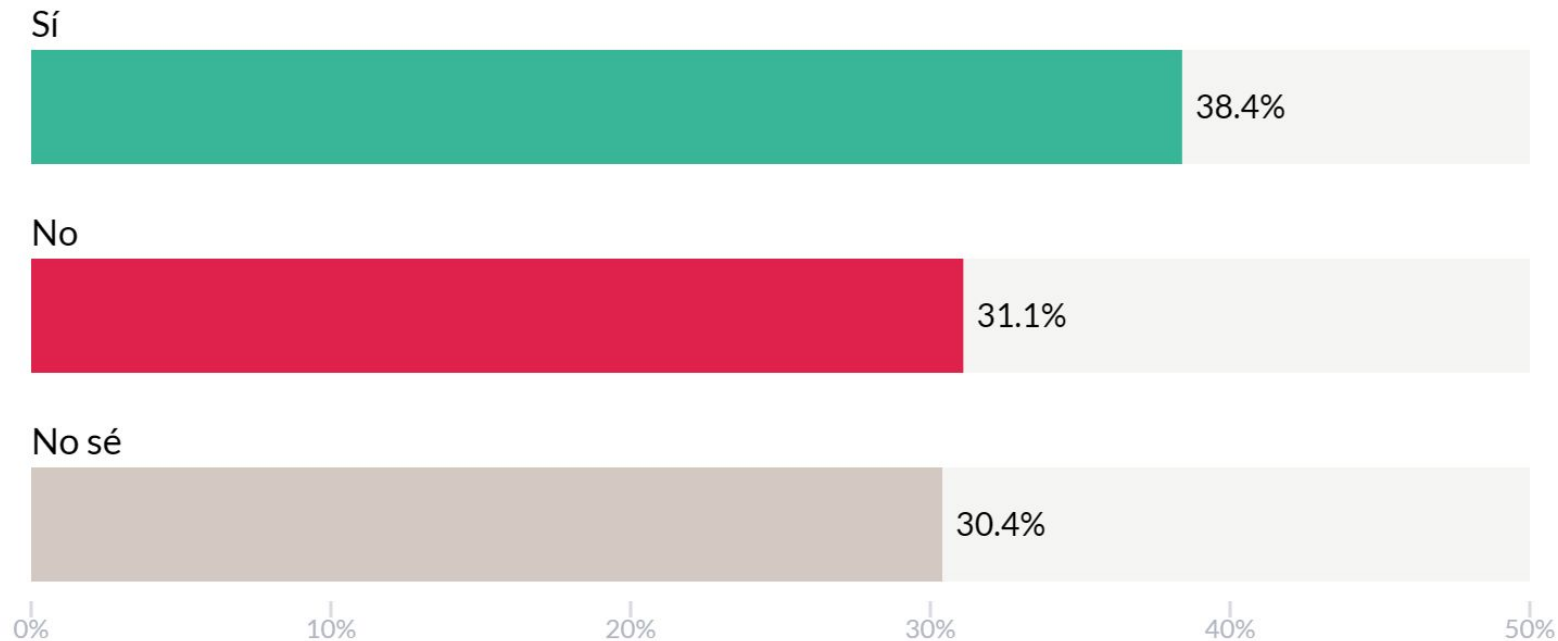
	Sexo		Edad				
	Hombre	Mujer	16 - 24	25 - 34	35 - 44	45 - 59	60 - 100
Si	53.1	46.4	62.5	54.5	38.9	47.7	47.4
No sé	6.3	7.6	6.9	8.3	9.1	5.2	4.8
No	40.6	46	30.5	37.2	52	47	47.8

	Nivel educacional			Nivel de ingresos					
	Educación primaria	Educación secundaria	Educación superior	Menos de \$100,000	\$100.000 - \$150.000	\$150.000 - \$200.000	\$200.000 - \$350.000	\$350.000 - \$500.000	Más de \$500,000
Si	42.7	51.7	49	49.3	59.1	45.3	51.5	44.8	43.1
No sé	6.2	7	7.1	2.9	9.5	6.8	6.3	9.7	7.5
No	51.1	41.3	44	47.8	31.3	47.9	42.2	45.6	49.4

	Región							Voto Presidente - 2023 - 1a Vuelta							
	GBA	Nuevo Cuyo	CABA	Centro	Patagonia	Buenos Aires Interior	Norte Grande Argentino	Hacemos por Nuestro País - Juan Schiaretti	Frete de Izquierda - Myriam Bregman	Unión por la Patria - Sergio Massa	Juntos por el Cambio - Patricia Bullrich	La Libertad Avanza - Javier Milei	Voto blanco	Voto nulo	No voté
Si	37.7	40.4	56.8	57.9	47.8	47.6	59.1	34.8	37.3	2	8.7	93.9	29.3	40.2	41.3
No sé	7.6	6.6	7.5	5.3	7.5	8.2	6.6	16.5	33	4.5	6.7	2.9	26.3	46	9.2
No	54.7	53.1	35.7	36.8	44.7	44.2	34.3	48.7	29.7	93.5	14.5	3.3	44.4	13.8	49.5

	Voto Presidente - 2019							Voto PASO 2023													
	Alberto Fernández	Mauricio Macri	Roberto Lavagna	Nicolas Del Caño	J.J. Gómez Centurión	José Luis Espert	Blanco / nulo / no compareció	Hacemos por Nuestro País - Juan Schiaretti [Vice: F. Randazzo]	La Libertad Avanza - Javier Milei [Vice: V. Villaruel]	Juntos por el Cambio - Horacio Rodríguez Larreta [Vice: G. Morales]	Juntos por el Cambio - Patricia Bullrich [Vice: L. Petri]	Unión por la Patria - Juan Grabois [Vice: P. Abal Medina]	Unión por la Patria - Sergio Massa [Vice: A. Rossi]	Frete de Izquierda - Gabriel Solano [Vice: V. Ripoll]	Frete de Izquierda - Myriam Bregman [Vice: N. Del Caño]	Libres del Sur - Jesús Escobar [Vice: M. Lezama Hid]	Nuevo MAS - Manuela Castañeira [Vice: L. Ruiz]	Principios y Valores - Mario Guillermo Moreno [Vice: L. Fabre]	Otra lista	No voté en las PASO	Voté blanco / nulo
Si	17.9	83.1	33.3	33.1	82.4	75.7	62.2	34.7	88.3	49	82.6	0	2.6	39.3	19.1	0	18.8	13.2	27.5	41.3	26.9
No sé	4	6.9	8.4	19.7	2.4	5.5	14.3	18.1	3.6	8.9	5	1.3	5.4	0	19	22.4	0	0	12.7	7	34
No	78.1	10	58.2	47.2	15.2	18.8	23.5	47.2	8	42	12.4	98.7	92	60.7	61.9	77.6	81.2	86.8	59.8	51.7	39.1

En tu opinión, ¿Javier Milei cumplirá con su promesa de dolarizar el sistema monetario argentino si es elegido presidente?



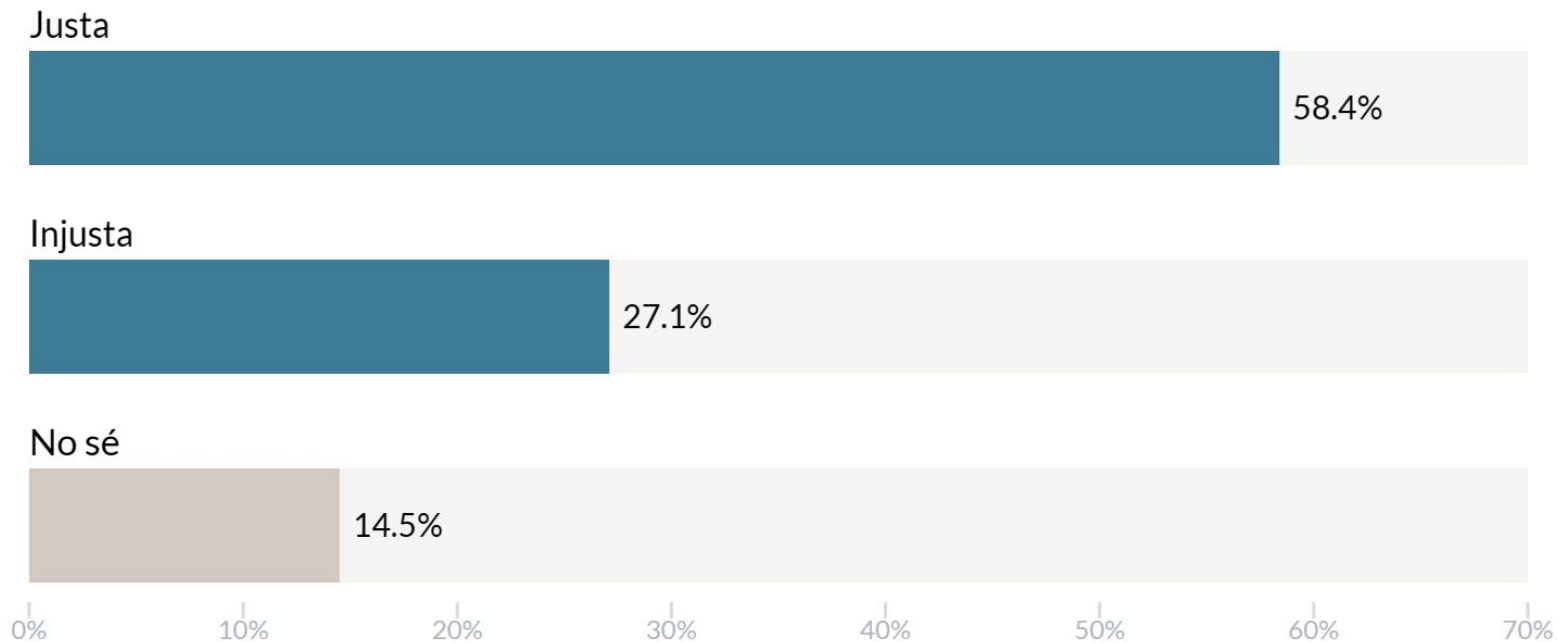
	Sexo		Edad				
	Hombre	Mujer	16 - 24	25 - 34	35 - 44	45 - 59	60 - 100
Si	40.1	36.8	54.9	46	31.2	32.5	30
No sé	27.6	33.1	21.9	24.9	32.1	33.2	40.3
No	32.2	30.1	23.2	29.1	36.7	34.3	29.7

	Nivel educacional			Nivel de ingresos					
	Educación primaria	Educación secundaria	Educación superior	Menos de \$100.000	\$100.000 - \$150.000	\$150.000 - \$200.000	\$200.000 - \$350.000	\$350.000 - \$500.000	Más de \$500.000
Si	33.9	42.2	35.2	43	46.5	38.2	37	31.1	26.8
No sé	37	27.9	31.8	21.1	26.9	32.4	36.4	33	33.8
No	29.1	29.9	33	35.9	26.6	29.4	26.6	35.9	39.5

	Región							Voto Presidente - 2023 - 1a Vuelta							
	GBA	Nuevo Cuyo	CABA	Centro	Patagonia	Buenos Aires Interior	Norte Grande Argentino	Hacemos por Nuestro País - Juan Schiaretti	Frete de Izquierda - Myriam Bregman	Unión por la Patria - Sergio Massa	Juntos por el Cambio - Patricia Bullrich	La Libertad Avanza - Javier Milei	Voto blanco	Voto nulo	No voté
Si	34.4	35.9	36.4	36.5	49.1	38.7	42.8	27.8	33.1	24.2	30.3	64.9	10	9.2	55.3
No sé	28.1	24.4	33	35.6	26.7	34.4	28.2	38	18.4	22.4	41.5	31.5	38.2	36.7	26.3
No	37.6	39.7	30.6	27.9	24.1	26.8	29.1	34.2	48.5	53.4	28.2	3.5	51.8	54.1	18.3

	Voto Presidente - 2019							Voto PASO 2023													
	Alberto Fernández	Mauricio Macri	Roberto Lavagna	Nicolas Del Caño	J. J. Gómez Centurión	José Luis Espert	Blanco / nulo / no compareci	Hacemos por Nuestro País - Juan Schiaretti [Vice: F. Randazzo]	La Libertad Avanza - Javier Milei [Vice: V. Villarruel]	Juntos por el Cambio - Horacio Rodríguez Larreta [Vice: G. Morales]	Juntos por el Cambio - Patricia Bullrich [Vice: L. Petri]	Unión por la Patria - Juan Grabois [Vice: P. Abal Medina]	Unión por la Patria - Sergio Massa [Vice: A. Rossi]	Frete de Izquierda - Gabriel Solano [Vice: V. Ripoll]	Frete de Izquierda - Myriam Bregman [Vice: N. Del Caño]	Libres del Sur - Jesús Escobar [Vice: M. Lezama Hid]	Nuevo MAS - Manuela Castañeira [Vice: L. Ruiz]	Principios y Valores - Mario Guillermo Moreno [Vice: L. Fabre]	Otra lista	No voté en las PASO	Voté blanco / nulo
Si	31.3	45.9	20.6	27.6	53.4	7.7	42.8	35	64.7	25.6	30.5	20.2	25.3	33.3	21.4	69.9	0	20.4	62.9	35.3	22.1
No sé	24.1	35.7	39.1	38.1	40.2	15.3	33	31.3	29.2	37.6	42.6	29.9	24.2	27.3	25.3	22.4	3.3	21.4	30.2	26.1	24.1
No	44.6	18.4	40.3	34.3	6.4	7.7	24.2	33.6	6.1	36.8	26.9	49.9	50.6	39.3	53.2	7.7	96.7	58.2	6.9	38.6	53.8

En tu opinión, ¿la condena a Cristina Kirchner por corrupción es justa o injusta?



	Sexo		Edad				
	Hombre	Mujer	16 - 24	25 - 34	35 - 44	45 - 59	60 - 100
Justa	60.7	56.2	68	60.4	53.3	57.7	54
Injusta	26.1	28	19.2	26.4	28.3	28.1	32.8
No sé	13.1	15.8	12.9	13.2	18.4	14.2	13.2

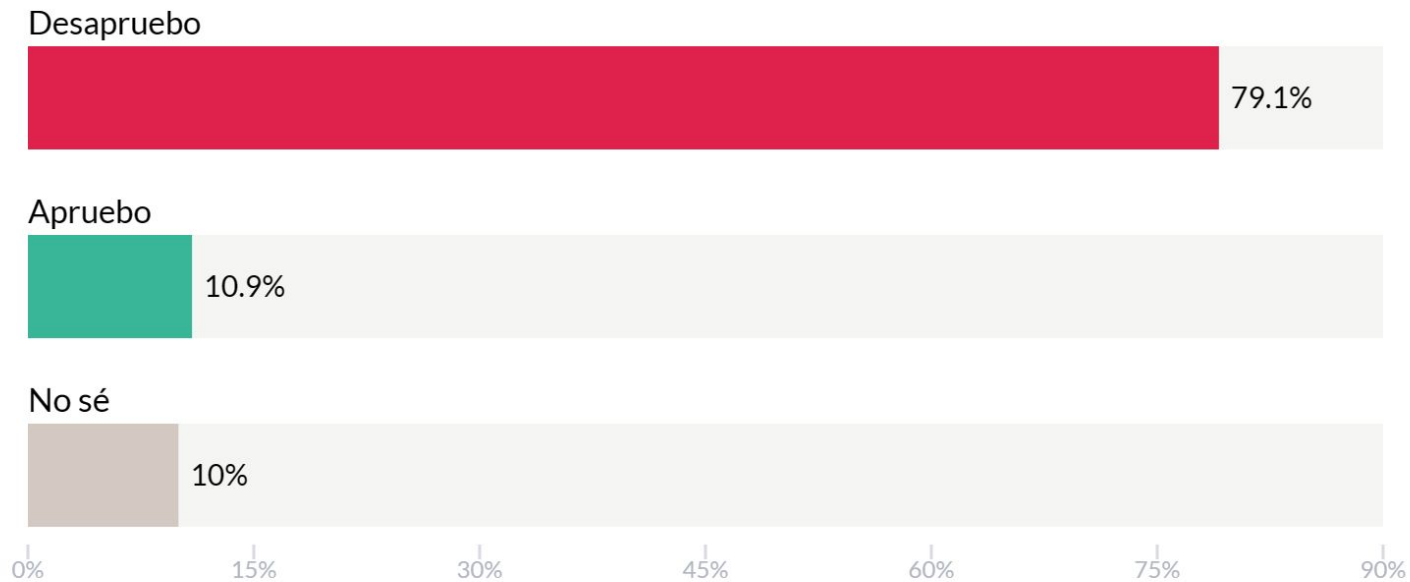
	Nivel educacional			Nivel de ingresos					
	Educación primaria	Educación secundaria	Educación superior	Menos de \$100.000	\$100.000 - \$150.000	\$150.000 - \$200.000	\$200.000 - \$350.000	\$350.000 - \$500.000	Más de \$500.000
Justa	45.5	60.2	59.5	60.5	64.3	53.4	60.1	54.1	55.9
Injusta	36.6	25.6	26.5	26.2	24.6	29.3	26.5	29.4	26.6
No sé	17.9	14.2	14	13.3	11.1	17.3	13.4	16.5	17.5

	Región					Voto Presidente - 2023 - 1a Vuelta									
	GBA	Nuevo Cuyo	CABA	Centro	Patagonia	Buenos Aires Interior	Norte Grande Argentino	Hacemos por Nuestro País - Juan Schiaretti	Frete de Izquierda - Myriam Bregman	Unión por la Patria - Sergio Massa	Juntos por el Cambio - Patricia Bullrich	La Libertad Avanza - Javier Milei	Voto blanco	Voto nulo	No voté
Justa	48.6	58.6	64.8	64.1	57.4	53.3	66.1	62.7	55.6	13.8	88.4	89.9	78.4	55.3	53
Injusta	33.4	25.6	24.3	24.5	30.4	27.7	22.2	19.8	11.5	61.1	4.8	6.2	15.4	17.9	26.4
No sé	18	15.8	10.9	11.4	12.2	19.1	11.7	17.5	32.9	25.1	6.8	3.9	6.2	26.7	20.6

	Voto Presidente - 2019							Voto PASO 2023													
	Alberto Fernández	Mauricio Macri	Roberto Lavagna	Nicolas Del Caño	J. J. Gómez Centurión	José Luis Espert	Blanco / nulo / no comparecí	Hacemos por Nuestro País - Juan Schiaretti [Vice: F. Randazzo]	La Libertad Avanza - Javier Milei [Vice: V. Villarreal]	Juntos por el Cambio - Horacio Rodríguez Larreta [Vice: G. Morales]	Juntos por el Cambio - Patricia Bullrich [Vice: L. Petri]	Unión por la Patria - Juan P. Abal Medina	Unión por la Patria - Sergio Massa [Vice: A. Rossi]	Frete de Izquierda - Gabriel Solano [Vice: V. Ripoll]	Frete de Izquierda - Myriam Bregman [Vice: N. Del Caño]	Libres del Sur - Jesús Escobar [Vice: M. Lezama Hid]	Nuevo MAS - Manuela Castaheira [Vice: L. Ruiz]	Principios y Valores - Mario Guillermo Moreno [Vice: L. Fabre]	Otra lista	No voté en las PASO	Voté blanco / nulo
Justa	23.3	89.5	62.2	40.4	87	92.3	79.3	56.3	86.9	75.3	86.7	12.6	10	0	26.4	0	22.1	25.3	48.4	52.9	71.7
Injusta	55	5.1	12.9	19.9	1.5	2.5	10.2	20.8	8.9	6.6	5.7	72.8	65.8	50	27.8	77.6	77.9	47	43.9	25	18.3
No sé	21.7	5.4	24.9	39.7	11.5	5.2	10.5	22.9	4.2	18.1	7.6	14.6	24.2	50	45.7	22.4	0	27.7	7.8	22.1	10

2.3 Aprobación presidencial y evaluación del gobierno

¿Apruebas o desapruebas la gestión del gobierno de Alberto Fernández?



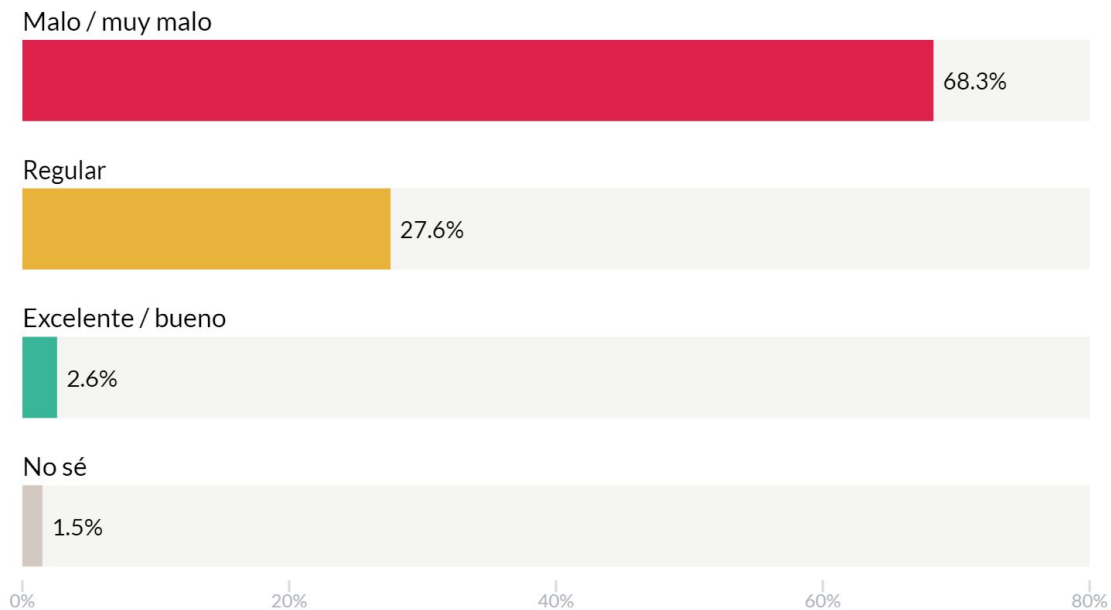
	Sexo		Edad				
	Hombre	Mujer	16 - 24	25 - 34	35 - 44	45 - 59	60 - 100
Apruebo	8.5	13.1	5.9	8.7	12.4	11.7	15.7
No sé	7.4	12.5	9.5	10.3	10.5	8.8	11.3
Desapruebo	84.1	74.4	84.6	81	77.1	79.5	73.1

	Nivel educacional			Nivel de ingresos					
	Educación primaria	Educación secundaria	Educación superior	Menos de \$100.000	\$100.000 - \$150.000	\$150.000 - \$200.000	\$200.000 - \$350.000	\$350.000 - \$500.000	Más de \$500.000
Apruebo	18.6	11.1	8.8	16.6	12.2	12.6	6.1	7.9	8.7
No sé	10.3	10.1	9.8	8.4	11.2	10.6	9	13	6.6
Desapruebo	71.1	78.8	81.4	75	76.7	76.8	84.9	79.1	84.7

	Región							Voto Presidente - 2023 - 1a Vuelta							
	GBA	Nuevo Cuyo	CABA	Centro	Patagonia	Buenos Aires Interior	Norte Grande Argentino	Hacemos por Nuestro País - Juan Schiaretti	Frete de Izquierda - Myriam Bregman	Unión por la Patria - Sergio Massa	Juntos por el Cambio - Patricia Bullrich	La Libertad Avanza - Javier Milei	Voto blanco	Voto nulo	No voté
Apruebo	12.2	16.1	6.1	7.3	13.3	10.6	11.6	2.4	5.7	25.9	1.8	0	7.7	0.8	22.8
No sé	12.9	9.2	10.3	8.6	9.5	9.8	8.5	17.3	11.4	21	1.8	1.6	2.2	11.9	9
Desapruebo	74.9	74.7	83.6	84.1	77.2	79.6	79.8	80.4	82.8	53.2	96.4	98.4	90	87.4	68.2

	Voto Presidente - 2019							Voto PASO 2023													
	Alberto Fernández	Mauricio Macri	Roberto Lavagna	Nicolas Del Caño	J.J. Gómez Centurión	José Luis Espert	Blanco / nulo / no compareció	Hacemos por Nuestro País - Juan Schiaretti [Vice: F. Randazzo]	La Libertad Avanza - Javier Milei [Vice: V. Villarruel]	Juntos por el Cambio - Horacio Rodríguez Larreta [Vice: G. Morales]	Juntos por el Cambio - Patricia Bullrich [Vice: L. Petri]	Unión por la Patria - Juan Grabois [Vice: P. Abal Medina]	Unión por la Patria - Sergio Massa [Vice: A. Rossi]	Frete de Izquierda - Gabriel Solano [Vice: V. Ripoll]	Frete de Izquierda - Myriam Bregman [Vice: N. Del Caño]	Libres del Sur - Jesús Escobar [Vice: M. Lezama Hid]	Nuevo MAS - Manuela Castañeira [Vice: L. Ruiz]	Principios y Valores - Mario Guillermo Moreno [Vice: L. Fabre]	Otra lista	No voté en las PASO	Voté blanco / nulo
Apruebo	23.6	1	4.8	0	1.5	3.5	2.7	2.8	0.8	2.7	0.1	26.6	31.6	0	4.3	69.9	61.3	32.8	0	15.1	4.2
No sé	17.9	2.2	8.8	7	4.6	0	8.1	18.1	3.4	6.4	2.2	20.1	21.5	10.7	16.4	2	0	12	41.1	11	3.6
Desapruebo	58.5	96.8	86.4	93	93.9	96.5	89.3	79	95.8	91	97.7	53.3	46.9	89.3	79.3	28.1	38.7	55.3	58.9	73.8	92.2

¿Cuál es tu evaluación del gobierno de Alberto Fernández?



	Sexo		Edad				
	Hombre	Mujer	16 - 24	25 - 34	35 - 44	45 - 59	60 - 100
Excelente / bueno	2	3.1	1.7	2.3	4	1.7	3
Regular	23.1	31.9	21.2	22.9	28.8	29	37
No sé	1.8	1.2	1.6	2	1	1.3	1.6
Malo / muy malo	73.1	63.8	75.6	72.7	66.1	68	58.4

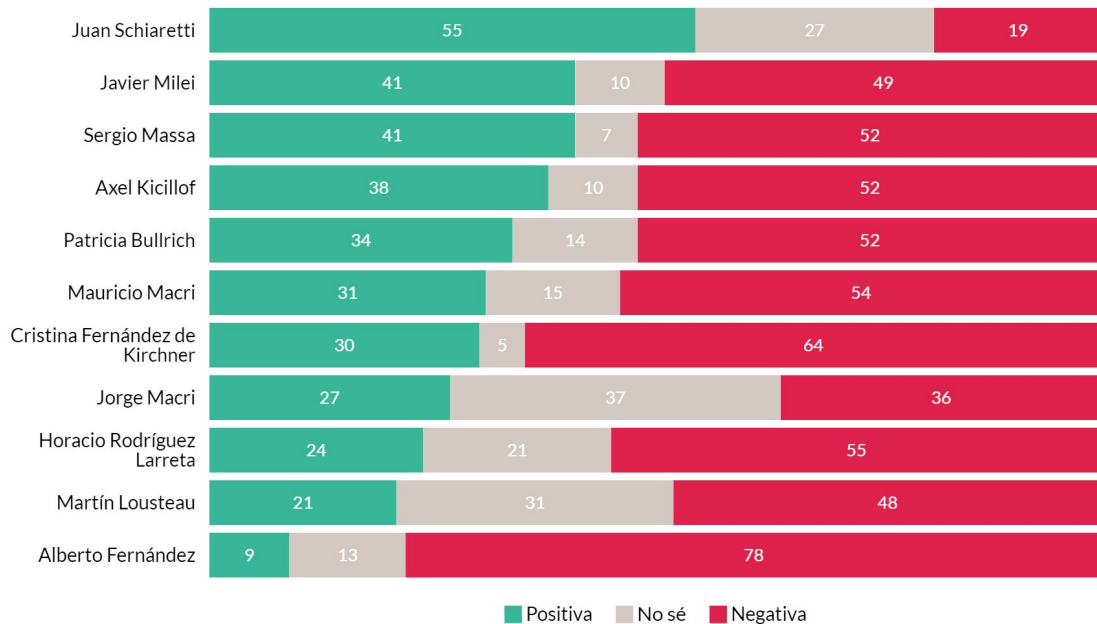
	Nivel educacional			Nivel de ingresos					
	Educación primaria	Educación secundaria	Educación superior	Menos de \$100.000	\$100.000 - \$150.000	\$150.000 - \$200.000	\$200.000 - \$350.000	\$350.000 - \$500.000	Más de \$500.000
Excelente / bueno	2.5	2.3	2.9	2.6	4.1	3	1	1.9	3.2
Regular	37.4	28.3	24.5	31.7	26.9	29.2	25.2	26.6	24.2
No sé	1.2	1.8	1.2	1.3	1.5	1.2	1.2	2.2	2
Malo / muy malo	58.9	67.7	71.4	64.4	67.4	66.6	72.5	69.4	70.7

	Región							Voto Presidente - 2023 - 1a Vuelta							
	GBA	Nuevo Cuyo	CABA	Centro	Patagonia	Buenos Aires Interior	Norte Grande Argentino	Hacemos por Nuestro País - Juan Schiaretti	Frete de Izquierda - Myriam Bregman	Unión por la Patria - Sergio Massa	Juntos por el Cambio - Patricia Bullrich	La Libertad Avanza - Javier Milei	Voto blanco	Voto nulo	No voté
Excelente / bueno	1.4	8.8	0.9	1.6	4.2	2.4	2.4	1.2	2.9	5	1.5	0	7.7	0.8	4.7
Regular	34	27.8	19.2	20.9	26.4	31.7	27.1	26	36.1	61.5	6.1	2.9	1.7	4.7	35.6
No sé	0.7	1.1	0.5	3.1	0	1.4	1.8	2.1	5.7	1.9	0	0.8	1.4	21.2	2.5
Malo / muy malo	63.8	62.3	79.3	74.4	69.4	64.5	68.7	70.7	55.3	31.7	92.4	96.3	89.1	73.3	57.2

	Voto Presidente - 2019							Voto PASO 2023													
	Alberto Fernández	Mauricio Macri	Roberto Lavagna	Nicolas Del Caño	J. J. Gómez Centurión	José Luis Espert	Blanco / nulo / no comparece	Hacemos por Nuestro País - Juan Schiaretti [Vice: F. Randazzo]	La Libertad Avanza - Javier Milei [Vice: V. Villaruel]	Juntos por el Cambio - Horacio Rodríguez Larreta [Vice: G. Morales]	Juntos por el Cambio - Patricia Bullrich [Vice: L. Petri]	Unión por la Patria - Juan Grabois [Vice: P. Abal Medina]	Unión por la Patria - Sergio Massa [Vice: A. Rossi]	Frete de Izquierda - Gabriel Solano [Vice: V. Ripoll]	Frete de Izquierda - Myriam Bregman [Vice: N. Del Caño]	Libres del Sur - Jesus Escobar [Vice: M. Lezama Hid]	Nuevo MAS - Manuela Castañeira [Vice: L. Ruiz]	Principios y Valores - Mario Guillermo Moreno [Vice: L. Fabre]	Otra lista	No voté en las PASO	Voté blanco / nulo
Excelente / bueno	6	0	0.1	0	0	0	0.3	1.7	0.8	1.2	0	5.9	8.1	0	0	0	10.8	0	0	0	4.2
Regular	52.7	5	34.8	29	1.7	9	11.6	28.3	5.5	17.8	5.1	62	63.8	10.7	52.6	71.9	61.3	51.4	50.8	36.3	10.6
No sé	1.1	0.3	0	9.9	4.4	0	4.7	1.5	0.7	2	0	0.2	2	3	39.3	0.8	0	0	0	1.3	5.7
Malo / muy malo	40.2	94.6	65.1	61.1	93.9	91	88.4	68.5	93	81	94.7	30.2	25.1	50	46.6	28.1	38.7	37.9	49.2	62.4	79.5

2.4 Imagen de líderes políticos

¿Tiene una imagen positiva o negativa de los siguientes políticos?



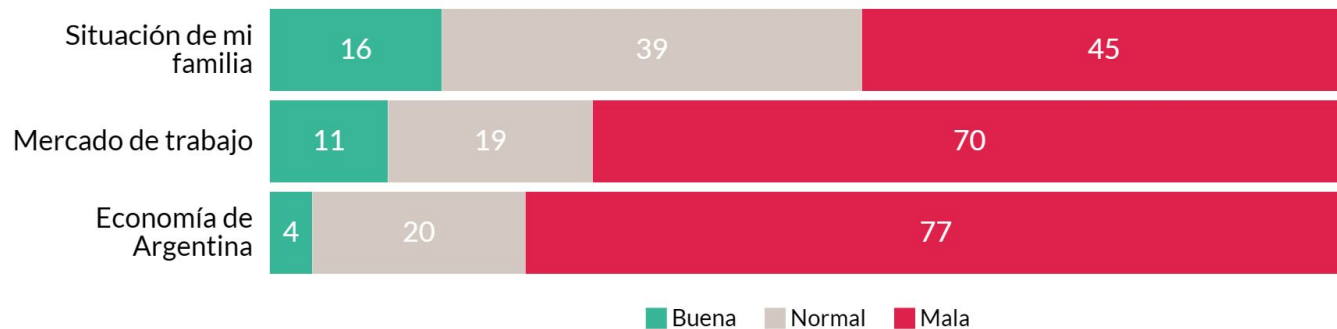
	Sexo		Edad					Nivel educacional			Nivel de ingresos					
	Hombre	Mujer	16 - 24	25 - 34	35 - 44	45 - 59	60 - 100	Educación primaria	Educación secundaria	Educación superior	Menos de \$100.000	\$100.000 - \$150.000	\$150.000 - \$200.000	\$200.000 - \$350.000	\$350.000 - \$500.000	Más de \$500.000
Juan Schiaretti																
Positiva	56.8	52.9	62.5	59.1	52.3	50.9	47.5	38.4	51.9	59.9	49.4	46.7	51.8	64.6	57.6	57.6
No sé	24.1	29.3	23.2	26	28	30.1	26.1	41.7	27.4	24.3	24.8	36.7	30.4	16.3	30.3	24.6
Negativa	19.1	17.8	14.3	14.9	19.7	19	26.3	19.9	20.7	15.8	25.8	16.6	17.8	19.1	12.1	17.8
Javier Milei																
Positiva	47	35.7	58.1	48.3	35.8	33.9	29.7	50.2	45.6	34.3	45.4	43.8	41.6	44.5	33.9	29.1
No sé	9	10.4	4.5	9.7	6	13.3	15.2	4.1	8.7	11.9	8.8	7	8.7	11.9	11.5	10.2
Negativa	44	53.9	37.3	42	58.2	52.8	55	45.7	45.8	53.8	45.8	49.2	49.7	43.6	54.6	60.7
Sergio Massa																
Positiva	37.3	44.4	26.8	35.3	45.6	50	45.9	45.7	39.5	42	40.4	36.7	42.5	39.4	44.8	45.3
No sé	4.5	8.7	5.9	8.8	9.6	4.8	1.6	0	5.2	9.4	0	10.5	10.1	3.7	7.6	9.9
Negativa	58.2	46.9	67.3	55.8	44.8	45.2	52.5	54.3	55.2	48.6	59.6	52.9	47.4	56.9	47.6	44.7
Axel Kicillof																
Positiva	34.6	40.8	30.6	29.6	41	45.9	41.5	43.1	36.5	38.4	32.3	37.2	38.7	37.2	43.3	40.8
No sé	6	14.4	10.1	14.2	12.2	10.2	1.3	11.7	10.6	9.7	13	14.2	12.5	5.9	7.7	4.4
Negativa	59.5	44.8	59.3	56.2	46.7	43.9	57.2	45.1	52.9	51.9	54.7	48.6	48.9	56.9	49.1	54.8
Patricia Bullrich																
Positiva	36.3	32	36.3	37.1	26	33.8	41.4	38.1	35	32	34.2	30.4	37.7	37.4	28.3	32.4
No sé	14.6	14.2	27.3	12.3	16.9	8.4	5.8	16.2	16.6	11.4	17.1	18.5	12.2	13.5	15	6.8
Negativa	49.2	53.9	36.4	50.6	57.2	57.8	52.8	45.7	48.4	56.6	48.7	51.1	50.1	49.1	56.7	60.8
Mauricio Macri																
Positiva	30.6	31.8	34.6	30.2	27.5	32	34.9	42.9	30.4	29.8	34.1	33.3	25.4	36.8	27.2	27.1
No sé	16.3	14.3	27.7	19.3	10.8	11.1	6.4	3.8	20.7	11.4	21.6	13.6	19.2	12.5	12	8.3
Negativa	53	53.9	37.8	50.5	61.7	56.9	58.6	53.2	49	58.8	44.3	53.1	55.4	50.7	60.8	64.5
Cristina Fernández de Kirchner																
Positiva	28.5	32.1	22.9	24.3	34	33.4	38.8	34	28.6	31.5	23.4	28.7	31.7	32	34.5	33.1
No sé	4.8	5.9	3.6	5.3	5.5	7.9	3.3	2.7	5.7	5.4	4	10.3	3.1	2.7	10.4	2.4
Negativa	66.7	62	73.5	70.4	60.5	58.7	57.9	63.4	65.6	63.1	72.5	61	65.2	65.4	55.1	64.5
Jorge Macri																
Positiva	29.4	25	25.6	17.6	20.6	34.8	44	27.8	28.6	25.8	28.2	21.7	22.6	31.8	29	32.1
No sé	32.5	40.9	39	46.1	40.8	29.3	24.1	37.6	36.2	36.5	36.6	36.5	43	32.7	34.4	36.5
Negativa	38	34.2	35.4	36.3	38.6	36	31.9	34.6	35.1	37.6	35.3	41.8	34.4	35.5	36.6	31.4
Horacio Rodríguez Larreta																
Positiva	19.7	27.4	11.3	21.1	25.1	33.6	24.3	13.3	21.1	28.7	19.1	15.1	25	26.9	26.3	35.8
No sé	17.7	23.9	19.7	18.2	23.1	22.6	20.8	29.2	18.2	22.5	17.8	26.1	17.2	19.4	26.4	19.5
Negativa	62.6	48.7	69	60.7	51.7	43.9	54.8	57.4	60.7	48.8	63.1	58.9	57.8	53.6	47.2	44.7
Martin Lousteau																
Positiva	18.6	22.4	6.2	15.4	23.1	28.3	28.9	2.7	21.2	23.5	15.9	8.6	24.7	23.3	29	22.8
No sé	26.1	36.1	34.8	37.6	31.6	26.6	22.5	36.5	31.4	30	33.3	43.4	23.4	26.1	34	32.8
Negativa	55.3	41.5	59.1	47	45.3	45	48.6	60.8	47.4	46.5	50.8	48.1	51.9	50.6	37	44.3
Alberto Fernández																
Positiva	6	11.8	6.7	5.2	9.4	11.9	12.3	9.1	9.6	8.8	13.6	9.6	8	7.1	7.1	9.1
No sé	10.8	15.9	13.8	14	11.2	16.1	12.4	14.7	9.5	17.3	8.1	18.1	15	14.1	16.1	4.2
Negativa	83.2	72.3	79.5	80.8	79.4	72	75.3	76.2	80.9	74	78.2	72.3	77	78.8	76.9	86.7

	Región								Voto Presidente - 2023 - 1a Vuelta						
	GBA	Nuevo Cuyo	CABA	Centro	Patagonia	Buenos Aires Interior	Norte Grande Argentino	Hacemos por Nuestro País - Juan Schiaretti	Frete de Izquierda - Myriam Bregman	Unión por la Patria - Sergio Massa	Juntos por el Cambio - Patricia Bullrich	La Libertad Avanza - Javier Milei	Voto blanco	Voto nulo	No voté
Juan Schiaretti															
Positiva	42.7	65.5	36.8	67.2	56.5	55.5	61.4	81.6	8	41.7	56.2	70.7	17.2	25	46.5
No sé	31.6	23.8	33	20.3	24.7	29.1	23.2	3.1	67.4	29.5	25.3	23	38.2	72.6	39.2
Negativa	25.6	10.7	30.2	12.5	18.8	15.4	15.5	15.3	24.6	28.8	18.5	6.3	44.7	2.4	14.3
Javier Milei															
Positiva	31.3	48.2	26.6	50.9	47.7	37.3	49.9	26.6	5.9	0.3	51.8	91.4	3.8	58.7	40.7
No sé	9.5	12.4	14.2	11.6	2.8	10.4	6	4.2	10.5	2.5	23.2	7.1	26.3	39.6	18.6
Negativa	59.2	39.5	59.2	37.6	49.6	52.2	44	69.1	83.6	97.2	25	1.5	70	1.7	40.7
Sergio Massa															
Positiva	50.1	30.1	32.3	34.5	47.6	44.5	38.9	34.9	34.8	93.4	6.5	0.5	38.2	24.3	50.3
No sé	5	10.7	7.9	2.6	11	9.1	6.3	14.1	41	5.4	5.5	0.9	27.7	39.6	20
Negativa	44.8	59.2	59.8	62.9	41.5	46.3	54.8	51	24.2	1.3	88	98.6	34.1	36.1	29.7
Axel Kicillof															
Positiva	45.9	27.8	25.8	26.5	43.9	50	36.2	22.6	53.2	90	2.8	0.9	39.2	1.7	35.4
No sé	10.3	17.2	9.8	8.9	17.1	5	11.5	12.8	25.4	6.3	5.1	10.5	22	70.9	36.9
Negativa	43.8	55	64.5	64.6	38.9	45	52.3	64.6	21.4	3.6	92.1	88.6	38.8	27.4	27.7
Patricia Bullrich															
Positiva	23.3	33.9	35.9	44.7	34	36.7	34.8	17.2	0	0.4	76.9	56.8	13.9	0	24.6
No sé	15	15.6	8	13.7	11.6	12	19.1	8.5	2.9	1.9	11	29.4	13.3	67	28.9
Negativa	61.7	50.6	56	41.6	54.4	51.3	46.1	74.3	97.1	97.7	12.1	13.8	72.8	33	46.5
Mauricio Macri															
Positiva	24.2	35.5	38	39.8	13.6	30.6	34.6	18.2	0	1.1	68.3	55.7	7.9	0	6.9
No sé	12.9	14.8	5.7	18.2	27.9	13.6	16	8.6	0	1.3	13.6	29.4	13.9	42	48.6
Negativa	62.9	49.7	56.3	42	58.5	55.8	49.4	73.2	100	97.6	18.1	14.9	78.3	58	44.4
Cristina Fernández de Kirchner															
Positiva	39.2	16.7	21.9	24.8	38	37.9	25.1	13	40	75.6	0.4	1	17.6	1.7	27.1
No sé	8.3	1.7	1.6	6.9	5.4	8.8	0.2	13.1	30.1	7.6	2.9	0	1.6	50.7	5.5
Negativa	52.6	81.6	76.5	68.3	56.7	53.2	74.7	73.9	30	16.9	96.7	99	80.8	47.6	67.3
Jorge Macri															
Positiva	31.9	27.6	40.7	29.8	11.5	23.6	19.9	18.5	0.2	10.1	64	30.9	4.1	25	13.7
No sé	28.9	42	17.8	40.5	50.9	41.8	41.2	48.6	53	24.6	26.4	49.8	37.8	50.7	65.4
Negativa	39.2	30.4	41.5	29.7	37.6	34.6	38.9	32.9	46.9	65.3	9.6	19.3	58	24.3	20.8
Horacio Rodríguez Larreta															
Positiva	20	27.4	38	19	23.7	25.1	23.9	39.9	10.2	27.2	34.9	10	13.3	0	26.2
No sé	23.9	16.9	11.9	23.5	15.1	27.8	15.7	12.3	34.4	23.3	28.6	13.9	33	41.3	16.6
Negativa	56.1	55.7	50.1	57.6	61.2	47	60.5	47.8	55.4	49.5	36.5	76.2	53.8	58.7	57.1
Martin Lousteau															
Positiva	19.5	17.5	30.9	23.1	22	14.9	20	39.4	9.8	33.2	23.4	3.9	11.9	2.4	1.2
No sé	28.8	30.5	15.5	31.2	37.9	39.1	33.5	26.2	55.8	27.9	28.9	30.2	5.7	71.9	74.8
Negativa	51.7	52	53.6	45.7	40.1	46	46.5	34.4	34.4	38.9	47.7	65.9	82.5	25.8	24
Alberto Fernández															
Positiva	8.8	2.5	7.4	8.4	11	9.8	11.8	2.8	5.2	22.7	0.4	0	0.3	1.7	12.4
No sé	17.4	2.5	9.1	9.4	14.7	22.4	11	15.9	14.6	28.7	2.8	0.3	0	39.6	20.1
Negativa	73.8	95	83.4	82.2	74.2	67.8	77.2	81.3	80.3	48.6	96.8	99.7	99.7	58.7	67.4

	Voto Presidente - 2019										Voto PASO 2023									
	Alberto Fernández	Mauricio Macri	Roberto Lavagna	Nicolas Del Caño	J. J. Gómez Centurión	José Luis Espert	Blanco / nulo / no compare	Hacemos por Nuestro País - Juan Schiaretti [Vice: F. Randazzo]	La Libertad Avanza - Javier Milei [Vice: V. Villarruel]	Juntos por el Cambio - Horacio Rodríguez Larreta [Vice: G. Morales]	Juntos por el Cambio - Patricia Bullrich [Vice: L. Petri]	Unión por la Patria - Juan Grabois [Vice: P. Abal Medina]	Unión por la Patria - Sergio Massa [Vice: A. Ross]	Frentes de Izquierda - Gabriel Solano [Vice: V. Ripoll]	Frentes de Izquierda - Myriam Bregman [Vice: N. Del Caño]	Nuevo MAS - Manuela Castañeira [Vice: L. Ruiz]	Principios y Valores - Mario Guillermo Moreno [Vice: L. Fabre]	Otra lista	No voté en el PASO	Voté blanco / nulo
Juan Schiaretti																				
Positiva	45.4	62.9	63	49	64.7	62.3	54.9	91.6	71.3	58.4	57.2	32.1	35.2	0	24.6	83.3	52.5	86.3	42.2	33.5
No sé	27.4	24	32.7	44.5	33.4	15.5	29.7	4.8	20.3	26.5	27.1	38	30.3	75	52.9	0	16.6	13.7	38.3	34
Negativa	27.2	13.1	4.3	6.5	1.9	22.2	15.3	3.6	8.4	15	15.7	29.9	34.5	25	22.5	16.7	30.9	0	19.5	32.5
Javier Milei																				
Positiva	11.6	69.9	27.1	8.1	92.3	63.1	53.8	24.8	88.5	24.8	58.9	0	0	0	0	18.8	13.4	16.5	19.2	22
No sé	3.7	16	8.9	18.1	7.7	10.2	10.6	10.5	5.3	13.4	30.6	1.6	1.5	0	10.7	0	0	13.7	9.4	27.7
Negativa	84.7	14.1	64	73.8	0	26.7	35.5	64.7	6.2	61.8	10.5	98.4	98.5	100	89.3	81.2	86.6	69.8	71.4	50.3
Sergio Massa																				
Positiva	80.2	8	29.9	38.1	7.7	25.6	21.4	48.2	6.1	17.4	6.4	96.6	99.1	100	37	81.2	77.7	0	62.2	42.5
No sé	5.3	4.5	15.4	22.9	0	1.2	12	8.8	3.4	24.1	2.2	1.3	0.9	0	40.4	0	0	69.8	9.2	11.8
Negativa	14.5	87.4	54.7	39	92.3	73.2	66.6	43	90.5	58.5	91.4	2.1	0	0	22.6	18.8	22.3	30.2	28.6	45.7
Axel Kicillof																				
Positiva	76.5	6	30.3	66.1	0	0	15.5	30.9	6.8	12.7	2.2	88.2	93.9	100	55.1	81.2	65.1	69.8	58.2	17.5
No sé	8.2	9.4	18.5	9.6	7.7	0.4	16.9	8.9	12.8	16	6.7	11.3	3.2	0	26.9	0	3.9	0	13.7	19.1
Negativa	15.3	84.6	51.2	24.2	92.3	99.6	67.5	60.2	80.4	71.3	91.1	0.5	2.9	0	17.9	18.8	31	30.2	28.1	63.5
Patricia Bullrich																				
Positiva	8.9	69.7	22.7	2	89.9	19.2	20.5	12	56	39.8	88.8	0	0	0	0	0	3.9	30.2	9.8	14.9
No sé	3.4	14.2	18.5	8.1	15.1	32	41.4	16.5	27.2	17.7	8.1	1.6	1.9	0	3.2	0	0	15.4	26.5	0
Negativa	87.7	16.1	58.8	90	0	48.8	38.1	71.5	16.9	42.5	8.2	98.4	98.1	100	96.6	100	96.1	69.8	74.7	58.6
Mauricio Macri																				
Positiva	5.8	71.1	16.1	2	33.3	27.9	13.9	11.4	53.9	34.2	72.6	0	0.8	0	0	0	0	30.2	10.8	2.7
No sé	4.2	15.6	12.7	4.4	62.3	25.3	40.5	10.8	27	14.3	17.3	2.1	1	0	0	12.7	0	19.6	26.7	0
Negativa	90	13.3	71.3	93.7	0	44	46.8	45.6	77.8	19.1	51.5	10.1	97.9	98.2	100	100	87.3	69.8	69.6	70.6
Cristina Fernández de Kirchner																				
Positiva	65.2	1.7	16.6	27.6	0	0	14.1	21.9	2.8	10.1	0	81.4	74.1	100	42	81.2	67.8	69.8	54	1.4
No sé	9.5	0.5	3.4	15.9	7.7	0	5.7	11.1	0.6	5.7	3.4	8.1	11.5	0	31.1	0	0	0	0	11.8
Negativa	25.3	97.8	80	56.5	92.3	100	80.2	67	96.6	84.1	96.6	10.5	14.4	0	26.9	18.8	32.2	30.2	45.2	88.8
Jorge Macri																				
Positiva	13	50.4	19.1	11.1	18.5	39.9	14.5	15.6	31.8	38.8	66.9	4.9	11.8	0	0.3	0	15.3	16.3	14.4	11.6
No sé	27.5	36.8	59.6	56	63.1	34.8	49.8	56.9	47.2	49.2	25.2	24.4	23.4	75	38.6	0	18.8	13.9	38	47.2
Negativa	59.5	12.8	21.3	33	18.4	25.3	35.7	27.5	21	12	7.9	70.7	64.8	25	61.2	100	66	69.8	47.6	41.2
Horacio Rodríguez Larreta																				
Positiva	24.3	28.8	39.1	29.4	0	5.7	10.1	26.7	8.6	78.8	23.5	18.4	25.6	0	10.8	0	2.1	13.7	33.9	15.9
No sé	23.2	20.1	13.7	19.2	38.8	2.1	19.2	21.2	15.6	14.3	27	25.7	25.5	0	35.6	0	8.8	86.1	14.8	29.4
Negativa	52.5	51.2	47.1	51.3	61.2	92.3	70.6	52.1	75.9	6.9	49.5	55.8	48.9	100	53.5	100	89.1	0.2	51.3	54.7
Martin Lousteau																				
Positiva	28.8	12.8	53.4	24.5	7.9	24.5	9	32.4	4.8	46.9	22.4	43.2	27	0	13.6	0	29.1	0	28.6	0
No sé	29.8	33.3	18.3	27.2	2.6	6.2	38.9	40.6	33.1	23.2	24.8	25.8	34.6	100	35.1	0	24.2	30	29.4	40.3
Negativa	41.4	53.9	28.3	48.2	89.5	69.3	52.1	27	62.1	30	52.9	31	38.4	0	51.3	100	46.6	70	42	59.7
Alberto Fernández																				
Positiva	17.6	2.6	7.6	3.5	0	0	3.8	2.5	0	1.9	0	16.8	27	0	4.9	64.5	6.8	0	20	0
No sé	27.8	0.2	9.8	14.5	7.7	0	9.1	21.5	1.4	9	4.5	30.7	23.4	0	11.7	0	11.9	69.8	27.8	11.8
Negativa	54.6	97.2	82.6	82	92.3	100	87.1	76.1	98.6	89.1	95.5	52.4	49.7	100	83.4	35.5	81.2	30.2	52.2	88.2

2.5 Evaluación de la situación económica

¿Cómo evalúa la situación económica de Argentina y la situación del mercado de trabajo en este momento? ¿Y cómo evalúa la situación económica de tu familia?

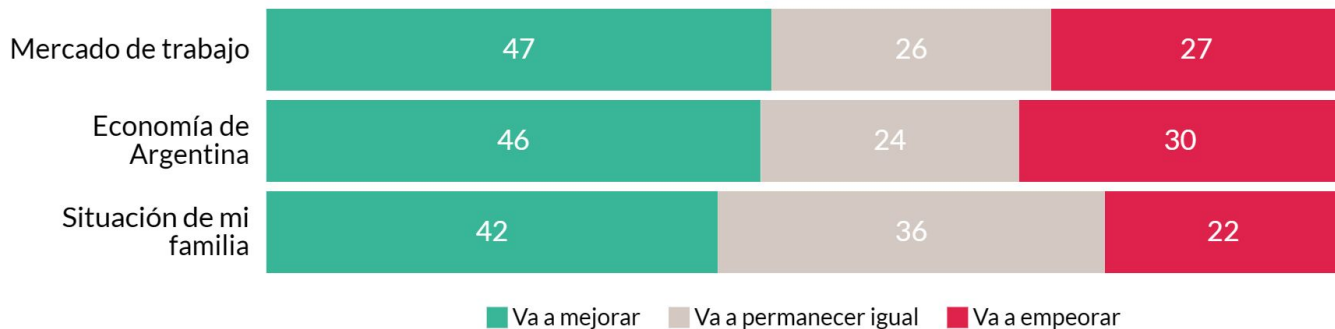


	Sexo		Edad				Nivel educacional			
	Hombre	Mujer	16 - 24	25 - 34	35 - 44	45 - 59	60 - 100	Educación primaria	Educación secundaria	Educación superior
Situación de mi familia										
Buena	16.6	14.6	9.9	9.7	17.5	17.8	23	13.3	9.9	22.4
Normal	40.7	37.6	34.9	42.5	43.5	36.9	37.5	33.2	40.3	39
Mala	42.8	47.8	55.2	47.8	39	45.3	39.6	53.5	49.8	38.6
Mercado de trabajo										
Buena	12	10.2	1.7	10.2	12.9	16	12.7	8.2	9.7	13.1
Normal	19.3	18.6	16.1	19.8	18.4	19.9	19.2	11.2	19.6	19.4
Mala	68.8	71.2	82.2	70	68.7	64.1	68.1	80.6	70.7	67.4
Economía de Argentina										
Buena	4.2	3.1	0.4	1.8	4.7	4	6.8	2.5	2.6	5
Normal	19.2	19.9	10.4	25.2	20.9	19.1	21.1	20.8	21.3	17.8
Mala	76.6	77.1	89.2	73	74.3	76.9	72.2	76.7	76.1	77.3

	Nivel de ingresos						Región						Voto Presidente - 2023 - 1a Vuelta								
	Menos de \$100.000	\$100.000 - \$150.000	\$150.000 - \$200.000	\$200.000 - \$350.000	\$350.000 - \$500.000	Más de \$500.000	GBA	Nuevo Cuyo	CABA	Centro	Patagonia	Buenos Aires Interior	Norte Grande Argentino	Hazemos por Nuestro País - Juan Schiaretti	Frete de Izquierda - Myriam Bregman	Unión por la Patria - Sergio Massa	Juntos por el Cambio - Patricia Bullrich	La Libertad Avanza - Javier Milei	Voto blanco	Voto nulo	No voté
Situación de mi familia																					
Buena	4.3	11.6	4	15	23.8	56.3	12.7	13.5	21.4	15.2	22.5	18.6	12.7	26.4	18.4	31	9.8	4.5	0.7	0	1.3
Normal	29.1	25.5	45.9	46.8	49.1	32.7	47.4	27.9	34.1	33.8	45.5	41.4	39.2	33.9	40.9	49.3	40.9	25.5	11.6	71.4	69.9
Mala	66.6	62.9	50	38.3	27.1	11	39.9	58.6	44.5	51	32	40	48	39.8	40.7	19.7	49.4	70	87.6	28.6	28.8
Mercado de trabajo																					
Buena	7	8.2	6.3	17.8	8.5	23.3	13.9	5.6	8.5	11.9	7.4	10.3	13.1	12.1	2.7	28.9	1.1	1.4	9.1	3.6	2.7
Normal	15.4	7.5	22.5	15.9	32.2	24	27.2	10.6	27.4	15.8	20.3	14.6	16.2	22.7	6.4	31.3	17.9	7.2	0	34.6	16.8
Mala	77.7	84.3	71.1	66.3	59.3	52.7	58.9	83.9	64.1	72.3	72.2	75.1	70.7	65.2	90.8	39.7	81.1	91.4	90.9	61.8	80.5
Economía de Argentina																					
Buena	1.8	3.7	1.7	4.9	3	8.8	2.9	5.3	5.2	4.3	1.2	5.6	1.7	3.4	0	10.4	0	0.3	0	0	1.1
Normal	17.3	8.8	22.2	21	26.7	20.6	26.9	17.1	19.3	13.9	25.5	12	22.3	15	2.1	39.4	14.3	4.9	10.1	51.7	15.2
Mala	80.9	87.5	76.1	74.1	70.2	70.6	70.2	77.6	75.4	81.8	73.3	82.5	76	81.6	97.9	50.3	85.7	94.9	89.9	48.3	83.7

	Voto Presidente - 2019										Voto PASO 2023										
	Alberto Fernández	Mauricio Macri	Roberto Lavagna	Nicolas Del Caño	J.J. Gómez Centurión	José Luis Espert	Blanco / nulo / no comparci	Hazemos por Nuestro País - Juan Schiaretti [Vice: F. Randazzo]	La Libertad Avanza - Javier Milei [Vice: V. Villarreal]	Juntos por el Cambio - Horacio Rodríguez Larreta [Vice: G. Morales]	Juntos por el Cambio - Patricia Bullrich [Vice: L. Petri]	Unión por la Patria - Juan Grabois [Vice: P. Abal Medina]	Unión por la Patria - Sergio Massa [Vice: A. Rossi]	Frete de Izquierda - Gabriel Solano [Vice: V. Ripoll]	Frete de Izquierda - Myriam Bregman [Vice: N. Del Caño]	Libres del Sur - Jesús Escobar [Vice: M. Lezama Hild]	Nuevo MAS - Mariana Castañeira [Vice: L. Ruiz]	Principios y Valores - Mario Guillermo Moreno [Vice: L. Fabre]	Otra lista	No voté en las PASO	Voté blanco / nulo
Situación de mi familia																					
Buena	25.2	9.4	14.5	22.1	23	15.3	1.7	17	4.2	16.6	11.4	33.8	33.4	100	5.7	0	100	8.3	0	9.4	21
Normal	45	35.6	53.2	62.2	15	29.8	32.6	58.4	30.2	36.1	52.9	45.1	0	46.3	0	48.7	0	76.6	49.1	50.1	14.5
Mala	29.7	55	32.3	15.7	62	54.9	65.8	24.7	65.7	34.7	52.5	13.3	21.4	0	48	100	0	15.1	50.9	40.5	64.6
Mercado de trabajo																					
Buena	25.8	1.8	4.7	0.8	15.5	0	3.2	10.7	1.4	6.8	1.5	33.8	28.7	25	2.8	0	16.7	21.5	24.7	19.5	10.5
Normal	23.8	11.1	41.9	26	10.4	16.6	14.4	24.4	10.6	25.8	14.9	31.3	30.4	0	22	0	83.3	77.9	16.1	9.2	7.4
Mala	50.4	87.1	53.4	73.2	74.2	83.4	82.4	64.9	88	67.4	83.6	34.9	40.9	75	75.2	100	0	0.6	59.2	71.4	82.1
Economía de Argentina																					
Buena	8.9	0.3	0.4	0	15.5	0	0.6	2.1	0.2	1.3	0.3	8.2	12.5	25	0	0	0	10.1	0	2	9.7
Normal	34.7	8.3	19.5	7.2	6.9	9.6	14.6	10.3	6.9	24.3	8.8	48.3	41.7	0	4.9	0	83.3	72.7	40.8	23.8	8.3
Mala	56.4	91.4	80	92.8	77.6	90.4	84.9	87.6	92.9	75.7	90.9	43.5	45.7	75	95.1	100	16.7	17.2	59.2	74.2	82.1

¿Cuál es su expectativa para la situación económica de Argentina y la situación del mercado de trabajo de aquí a 6 meses? ¿Y cuál es su expectativa para la situación económica de tu familia?



	Sexo		Edad					Nivel educacional		
	Hombre	Mujer	16 - 24	25 - 34	35 - 44	45 - 59	60 - 100	Educación primaria	Educación secundaria	Educación superior
Mercado de trabajo										
Va a mejorar	45.1	48.4	49.4	49.9	35.5	45.3	54.8	50.4	49.9	42.7
Va a permanecer igual	21.4	30.4	24.5	21.9	35.4	23.4	24.3	28.1	24.8	27.1
Va a empeorar	33.6	21.2	26.1	28.2	29.2	31.4	20.9	21.5	25.3	30.2
Economía de Argentina										
Va a mejorar	44.4	47.2	44.3	50.9	38.7	46.7	48.3	52.1	49.9	40.3
Va a permanecer igual	18.3	30.1	24.6	20.8	30.8	21.9	24.1	18.3	22.6	27.4
Va a empeorar	37.3	22.6	31.1	28.4	30.6	31.4	27.6	29.6	27.5	32.3
Situación de mi familia										
Va a mejorar	42	43	40.5	48.1	32.9	45.3	45.1	46.5	45.8	37.9
Va a permanecer igual	34.2	37.8	38.9	27.9	40.6	33.3	40.1	42.1	31.6	40.2
Va a empeorar	23.8	19.1	20.6	24	26.5	21.5	14.9	11.4	22.6	21.9

	Nivel de ingresos						Región						Voto Presidente - 2023 - 1a Vuelta								
	Menos de \$100.000	\$100.000 - \$150.000	\$150.000 - \$200.000	\$200.000 - \$350.000	\$350.000 - \$500.000	Más de \$500.000	GBA	Nuevo Cuyo	CABA	Centro	Patagonia	Buenos Aires Interior	Norte Grande Argentino	Hacemos por Nuestro País - Juan Schiaretti	Frete de Izquierda - Myriam Bregman	Unión por la Patria - Sergio Massa	Juntos por el Cambio - Patricia Bullrich	La Libertad Avanza - Javier Milei	Voto blanco	Voto nulo	No voté
Mercado de trabajo																					
Va a mejorar	46.4	46.7	41	49.7	47.6	50.5	50.5	52.8	35.4	42.3	47.3	40.9	52.7	39.7	10.8	77.9	31.6	36.1	1.5	3.6	42.2
Va a permanecer igual	21.9	32.3	28.6	24	25.3	21.2	26.5	22.9	42.7	22.6	25.3	28.6	24	32.4	41.3	18.9	32.8	18.3	61.9	51.7	43.7
Va a empeorar	31.7	20.9	30.4	26.4	27.2	28.3	23	24.3	21.9	35.1	27.4	30.5	23.3	27.9	47.9	3.2	35.5	45.6	36.6	44.7	14.1
Economía de Argentina																					
Va a mejorar	45	47.7	37.9	52.5	44.4	47.8	53.1	49.7	35	39	55.7	41.1	46.5	33.9	10	80.3	27.2	33.8	9.8	20.7	40
Va a permanecer igual	24.6	30.9	26.1	17.8	27.9	16.2	19.4	20.4	40.6	23.8	16.9	28	27.5	34.6	42.2	15.7	34.1	15.9	53.6	34.6	45.9
Va a empeorar	30.4	21.4	36	29.7	27.7	35.9	27.4	29.9	24.4	37.2	27.3	31	26	31.4	47.9	4	38.7	50.3	36.6	44.7	14.1
Situación de mi familia																					
Va a mejorar	43.3	46.1	37.1	41.7	39.6	51.9	46.7	52.2	26.5	37.3	41.1	42.8	45.1	38.4	26.3	70.7	23.8	32.7	9.8	3.6	48.5
Va a permanecer igual	31.7	35.5	34.7	37.6	39.6	38.3	35.4	27.1	58.6	34.2	33	35	36.9	34.9	48.6	24.4	35.7	28.2	55.1	51.7	37.4
Va a empeorar	25	18.4	28.2	20.7	20.8	9.9	17.9	20.7	14.9	28.5	24	20.3	20	17.4	25.2	4.8	22.5	39.1	35.1	44.7	14.1

	Voto Presidente - 2019										Voto PASO 2023										
	Alberto Fernández	Mauricio Macri	Roberto Lavagna	Nicolas Del Caño	J. J. Gómez Centurión	José Luis Espert	Blanco / nulo / no comparecí	Hacemos por Nuestro País - Juan Schiaretti [Vice: F. Randazzo]	La Libertad Avanza - Javier Milei [Vice: V. Villares]	Juntos por el Cambio - Horacio Rodríguez Larreta [Vice: G. Morales]	Juntos por el Cambio - Patricia Bullrich [Vice: L. Petrì]	Unión por la Patria - Sergio Grabois [Vice: P. Abal Medina]	Unión por la Patria - Sergio Massa [Vice: A. Rossi]	Frete de Izquierda - Gabriel Solano [Vice: V. Ripoll]	Frete de Izquierda - Myriam Bregman [Vice: N. Del Caño]	Libres del Sur - Jesús Escobar [Vice: M. Lezama Hid]	Nuevo MAS - Manuela Castañeira [Vice: L. Ruiz]	Principios y Valores - Mario Moreno [Vice: L. Fabre]	Otra lista	No voté en las PASO	Voté blanco / nulo
Mercado de trabajo																					
Va a mejorar	67.4	36.6	27.8	65.4	64.8	18	31.5	40.2	36.2	31.8	34.3	76.7	83.6	25	23.3	0	100	93.4	37.4	59.9	10.5
Va a permanecer igual	21.2	24.8	38.9	15.2	3.9	34.2	36.7	36.5	21.3	34.4	24.4	18.6	14	0	53.1	100	0	6.6	62.6	33.5	58.3
Va a empeorar	11.5	38.7	33.3	19.4	31.2	47.9	31.8	23.3	42.4	33.8	41.2	4.7	2.4	75	23.6	0	0	0	0	6.5	31.2
Economía de Argentina																					
Va a mejorar	70.1	31.5	30.3	57.1	60.3	17.6	30.3	37.2	35.4	29.9	24.7	78.9	86.9	25	23.3	0	100	93.4	100	59.3	10.5
Va a permanecer igual	17.4	27.9	21.6	18.6	10.7	22.6	36.5	35.9	17.7	31.4	32.2	17.4	12.2	0	53.1	100	0	6.6	0	31.5	46.6
Va a empeorar	12.5	40.7	48.1	24.3	29	59.9	33.2	26.9	46.9	38.7	43.1	3.7	0.9	75	23.6	0	0	0	0	9.1	42.9
Situación de mi familia																					
Va a mejorar	62.3	29.2	23.5	81.7	64.2	15.4	34.3	37	33.8	28.5	24.4	67.3	77.6	100	23.6	0	16.7	92.8	37.4	62.3	10.5
Va a permanecer igual	29.2	40.9	50.4	16.1	8.5	38.4	37.4	47.1	27.9	51.8	50.3	28.6	19.1	0	52.8	100	83.3	7.2	62.6	28.1	63.3
Va a empeorar	8.5	29.9	26.2	2.3	27.3	46.2	28.3	15.9	38.3	19.7	25.2	4.1	3.4	0	23.6	0	0	0	0	9.7	26.2

Sobre AtlasIntel

AtlasIntel desarrolla productos de inteligencia de datos en la frontera de la innovación



Monitoreo en tiempo real de la opinión pública en varios países.



Modelos predictivos de elecciones, resultados legislativos y riesgo político.



Análisis de las tendencias de las redes sociales en tiempo real.



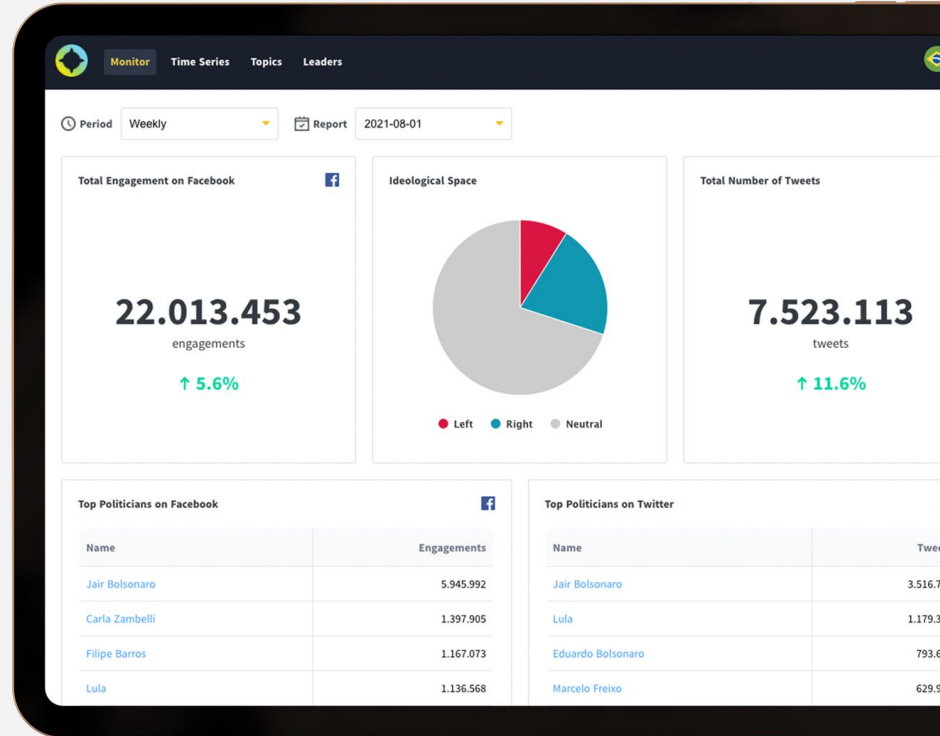
Segmentación de la audiencia para estrategias personalizadas.



Investigación sobre el posicionamiento, la fuerza y la reputación de las marcas.



Automatización de soluciones escalables en Big Data.



Trayectoria

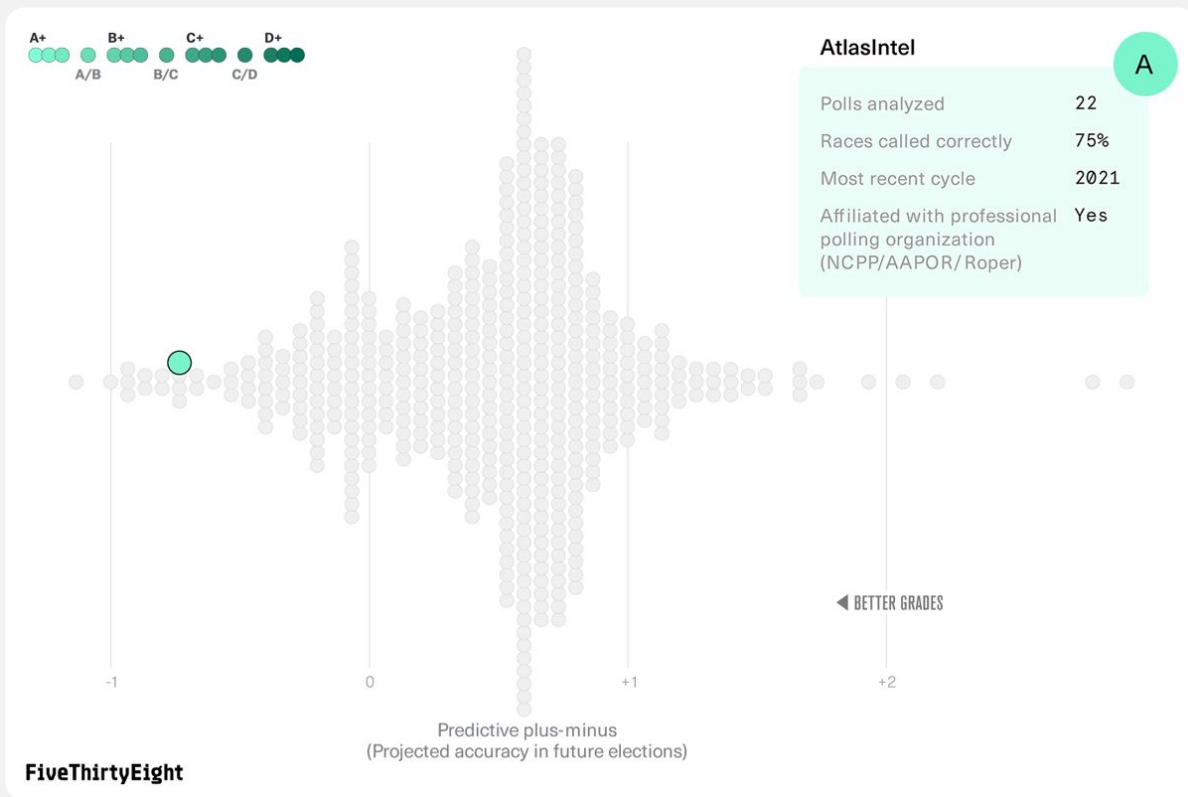
- 2017** AtlasIntel inicia sus actividades en Seattle y São Paulo.
- 2018** Lanzamiento de Atlas Tracking Pro, una herramienta de investigación cuantitativa con actualizaciones de alta frecuencia.
- Lanzamiento de Atlas Monitor, una herramienta para supervisar las redes sociales en tiempo real.
- La cobertura de Atlas de las elecciones presidenciales brasileñas se destaca en el mercado financiero.
- Facebook contrata servicios de monitoreo.
- 2019** Atlas realiza la única encuesta que acierta los resultados dentro del margen de error de todos los candidatos en las elecciones presidenciales de Argentina.
- 2020** Atlas se destaca como la mejor empresa de investigación en las elecciones presidenciales estadounidenses y en las municipales brasileñas.
- Ampliación de la base de clientes en Estados Unidos, México y Argentina.
- 2021** Única empresa de encuestas centrada en la recopilación de datos web del mundo con un sello "A" en la clasificación realizada por FiveThirtyEight.
- Atlas se destaca como la mejor empresa de encuestas en las elecciones presidenciales de Chile en la primera vuelta.
- 2022** Atlas se destaca como la mejor empresa de encuestas en las primarias presidenciales de Colombia y obtiene buenos resultados en las primarias presidenciales francesas.
- Atlas se destaca en la primera ronda de las elecciones generales brasileñas, presentando las encuestas más precisas para presidente y gobernadores.

Colaboradores



AtlasIntel es la única empresa con una metodología de muestreo digital que ha obtenido la calificación "A" en la clasificación de empresas e institutos de investigación de FiveThirtyEight.

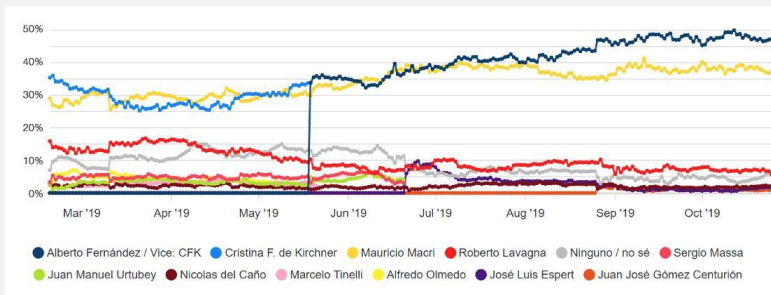
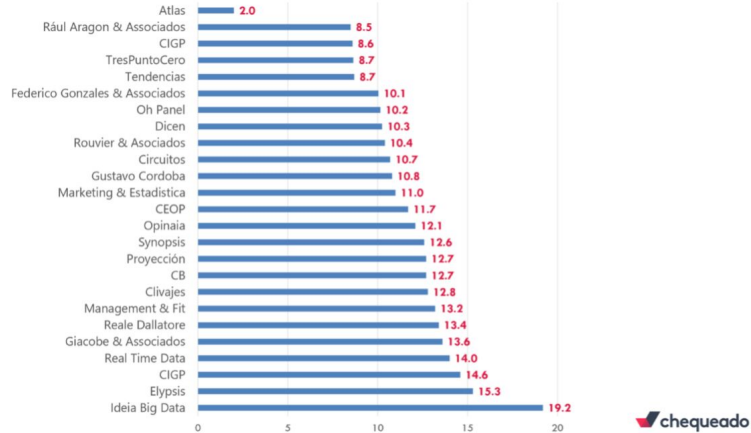
El estudio también destaca la ausencia de sesgos sistemáticos en las encuestas del Atlas.



AtlasIntel tuvo el mejor desempeño al anticipar el resultado de las elecciones presidenciales de 2019 en Argentina.

Realizamos la única encuesta pública que ha acertado los porcentajes de los candidatos dentro del margen de error.

Erro médio das pesquisas nas eleições presidenciais de 2019 na Argentina [PASO + 1º turno]



AtlasIntel fue la encuestadora con mayor precisión en las elecciones presidenciales de Estados Unidos de 2020.

Las encuestas de Atlas tuvieron un error medio de 2 puntos, el más bajo entre más de 30 institutos de encuestas.



Nate Silver
@NateSilver538

Replying to @NateSilver538

Finally, here's how the most prolific pollsters fared in the general election.

The best-performing pollster was AtlasIntel!

Second was Trafalgar!

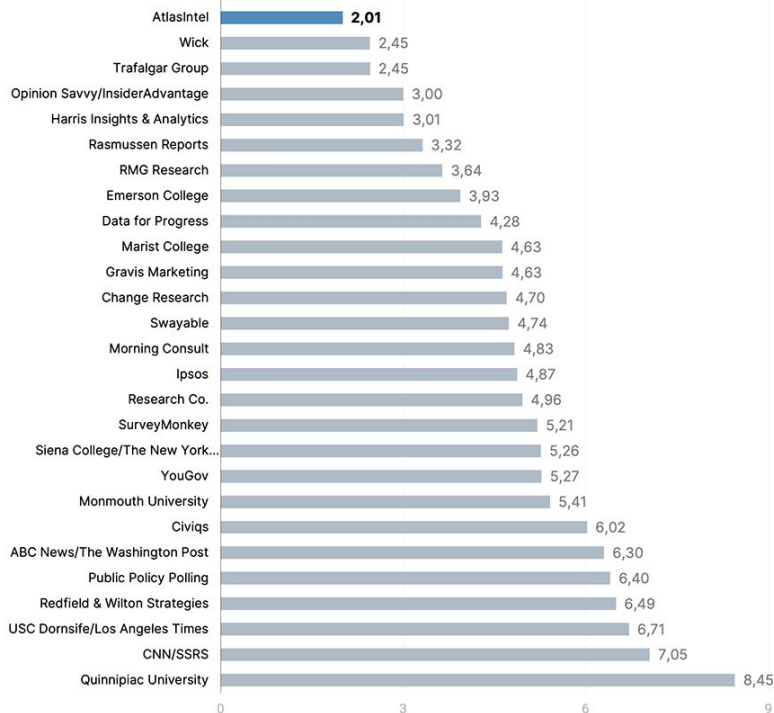
Yeah, they incorrectly had Trump winning a few states, but they were close on the margins, and that's the better metric.

AtlasIntel was 2020's most accurate pollster

Average error of polls in final 21 days before the 2020 general election, for pollsters that conducted at least 10 polls

POLLSTER	NO. POLLS	RACES CALLED CORRECTLY	STATISTICAL BIAS	AVG. ERROR
Swayable	68	93%	+5.1	+5.8
SurveyMonkey	58	97	+3.8	+4.7
Morning Consult	54	80	+4.6	+4.8
Change Research	44	89	+5.7	+8.1
Data for Progress	42	75	+5.0	+5.0
YouGov	37	82	+5.3	+5.3
Emerson College	36	58	+3.0	+4.1
Ipsos	32	73	+4.6	+4.6
Public Policy Polling	31	83	+7.2	+7.2
Trafalgar Group	28	50	-2.1	+2.6
Siena College/NYT Upshot	25	76	+5.5	+5.5
RMG Research	25	80	+6.0	+6.0
Civiqs	22	73	+5.3	+5.6
Gravis Marketing	21	90	+4.8	+4.8
SurveyUSA	17	78	+2.4	+4.6
Rasmussen Reports/POR	17	88	+1.0	+2.8
Opinion Savvy/InsiderAdvantage	15	47	+0.8	+3.5
Research Co.	14	96	+5.2	+5.2
AtlasIntel	14	71	+1.0	+2.2
Harris Insights & Analytics	13	81	+3.2	+3.3
SSRS	12	75	+7.1	+7.1

Error promedio de las encuestas: Elecciones presidenciales - EE. UU. 2020



Todas las encuestas de Atlas a nivel estatal en las elecciones presidenciales de 2020 en Estados Unidos acertaron el resultado dentro del margen de error. Las encuestas obtuvieron mejores resultados no sólo que otras encuestas, sino también que los modelos predictivos (FiveThirtyEight) o los promedios agregados de las encuestas (Real Clear Politics).

A nivel nacional, la última encuesta de Atlas anticipaba un margen de victoria de 4,7 puntos para Joe Biden. El margen final fue de 4,5 puntos, una diferencia de 0,2 puntos porcentuales, la menor registrada entre todas las encuestas en el tramo final.

	Candidate	Vote share	1 AtlasIntel		2 Plural Vote		3 Real Clear Politics		4 FiveThirtyEight		5 JHK Forecast		6 Economist		7 DecisionDesk		8 LeanTossup	
			Result	Error	Result	Error	Result	Error	Result	Error	Result	Error	Result	Error	Result	Error	Result	Error
National	Biden	51.3	50.9	0.4			51.2	0.1	51.8	0.5	52.6	1.3	54.4	3.1				
	Trump	46.9	46.2	0.7			44	2.9	43.4	3.5	44.4	2.5	45.6	1.3				
Arizona	Biden	49.4	48.1	1.3	46.9	2.5	47.9	1.5	48.7	0.7	49.8	0.4	51.2	1.8	48.1	1.3	51.4	2.0
	Trump	49.1	50.4	1.3	48.3	0.8	47	2.1	46.1	3.0	47	2.1	48.8	0.3	45.6	3.5	45.4	3.7
Florida	Biden	47.9	48.6	0.7	48.3	0.4	47.9	0.0	46.6	1.3	50.3	2.4	51.7	3.8	48.6	0.7	45.9	2.0
	Trump	51.2	48.5	2.7	47.6	3.6	47	4.2	49.1	2.1	47.6	3.6	48.3	2.9	46.2	5.0	51	0.2
Georgia	Biden	49.5	46.1	3.4	47.7	1.8	47.2	2.3	48.5	1.0	49.6	0.1	50.4	0.9	48.2	1.3	50.2	0.7
	Trump	49.3	48.3	1.0	47.7	1.6	48.2	1.1	47.4	1.9	48	1.3	49.6	0.3	46.5	2.8	46.6	2.7
Michigan	Biden	50.6	48.3	2.3	50.6	0	50	0.6	51.2	0.6	52.7	2.1	54.2	3.6	50.5	0.1	54.2	3.6
	Trump	47.9	45.9	2.0	44.5	3.4	45.8	2.1	43.2	4.7	45	2.9	45.8	2.1	42.8	5.1	42.6	5.3
Nevada	Biden	50			49.5	0.5	48.7	1.3	49.7	0.3	51.5	1.5	53.4	3.4	49.2	0.8	53.2	3.2
	Trump	47.7			46	1.7	46.3	1.4	44.4	3.3	45	2.7	46.6	1.1	42.7	5.0	42.5	5.2
North Carolina	Biden	48.7	47.5	1.2	47.4	1.3	47.6	1.1	48.9	0.2	50	1.3	51	2.3	48.9	0.2	50.7	2.0
	Trump	50.1	49.5	0.6	48	2.1	47.8	2.3	47.1	3.0	48	2.1	49	1.1	46.8	3.3	46.1	4.0
Pennsylvania	Biden	50	48.5	1.5	48.1	1.9	48.7	1.3	50.2	0.2	51.5	1.5	53.1	3.1	50	0.0	52.1	2.1
	Trump	48.8	49.6	0.8	49	0.2	47.5	1.3	45.6	3.2	46	2.8	46.9	1.9	44.6	4.2	44.7	4.1
Texas	Biden	46.5	47.3	0.8	47.4	0.9	47.8	1.3	47.4	0.9	48	1.5	51.1	4.6	46.7	0.2	49.8	3.3
	Trump	52.1	50	2.1	48.9	3.2	46.5	5.6	48.6	3.5	49.7	2.4	48.9	3.2	47.9	4.2	47.1	5.0
Wisconsin	Biden	49.6	50.6	1.0	50	0.4	51	1.4	52.1	2.5	52.4	2.8	54	4.4	51	1.4	52.9	3.3
	Trump	48.9	48.7	0.2	47.4	1.5	44.3	4.6	43.7	5.2	44.4	4.5	46	2.9	43.4	5.5	43.9	5.0
Average error				1.34		1.54		1.93		2.08		2.09		2.40		2.48		3.19

En 2020, las encuestas de AtlasIntel para las primarias demócratas de Estados Unidos tuvieron el error medio más bajo. AtlasIntel realizó las encuestas con mayor grado de precisión en las contiendas de New Hampshire, California y Florida.

pollster	mean error
IRKM Research and Communications Inc.	0.06354
University of Massachusetts Lowell	0.06194
Monmouth University	0.05217
YouGov	0.05006
Marist College	0.04994
University of New Hampshire	0.04254
American Research Group	0.04207
Change Research	0.04170
Park Street Strategies	0.03640
Emerson College	0.03567
Suffolk University	0.03454
Civiqs	0.03360
David Binder Research	0.03040
Data for Progress	0.02943
Elucd	0.02710
AtlasIntel	0.02594

Rendimiento hasta el 12 de febrero de 2020

Fuente: G. Elliott Morris, [The Economist](#)

QUALIFYING POLLSTERS			
Rank	Pollster	RMSE	# of Polls
1	ATLASINTEL	4.74	7
2	DATA FOR PROGRESS	5.92	23
3	EMERSON COLLEGE	5.50	7
4	MONMOUTH UNIVERSITY	6.27	6
5	CHANGE RESEARCH	6.92	6
6	YOUGOV	6.98	7
7	SWAYABLE	8.04	19
8	UNIVERSITY OF MASSACHUSETTS LOWELL	11.06	7
7	SWAYABLE	8.04	19
8	UNIVERSITY OF MASSACHUSETTS LOWELL	11.06	7

Rendimiento hasta el 15 de marzo de 2020

Fuente: Jack Kersting, [JHK Forecasts](#)

Las encuestas de Atlas tuvieron el mejor desempeño entre los institutos de investigación en las Elecciones Municipales de Brasil de 2020.

Tanto en la primera como en la segunda ronda de las elecciones municipales de 2020, en todas las capitales en las que Atlas realizó encuestas (São Paulo, Río de Janeiro, Fortaleza, Recife y Porto Alegre) los resultados finales de la votación se acercaron más a nuestras estimaciones que a las de cualquier otro instituto de investigación.

Desempeño comparativo de los institutos

	1	2	3	4
	Atlas	Ibope	Datafolha	Realtime Big Data
# pesquisas	5	10	4	9
Método de coleta	Web	Face a face	Face a face	Telefone
Erro médio	3.46	4.39	4.98	5.77
% pesquisas que indicaram corretamente o vencedor	100%	80%	75%	89%
% pesquisas com resultados dentro da margem de erro	60%	40%	0%	33%

Desempeño de las encuestas de opinión - Alcalde de São Paulo, 2020 - 2ª ronda

		1	2	3	4	5	5				
		Atlas	Ibope	Datafolha	Paraná Pesquisas	XP / Ipespe	Realtime Big Data				
Registro no TSE		SP-01322/2020	SP-02990/2020	SP-02990/2020	SP-05951/2020	SP-09138/2020	SP-02990/2020				
Margem de erro		+/- 2p.p.	+/- 3p.p.	+/- 2p.p.	+/- 3p.p.	+/- 3.5p.p.	+/- 3p.p.				
Método de coleta		Web	Face a face	Face a face	Face a face	Telefone	Telefone				
Data de divulgação		27.11.2020	28.11.2020	28.11.2020	27.11.2020	26.11.2020	28.11.2020				
Veículo de divulgação		El País	TV Globo / Estadão	Folha de SP / TV Globo	BAND / Gazeta do Povo	Valor Econômico	CNN Brasil / TV Record				
	Resultado	Resultado	Erro	Resultado	Erro	Resultado	Erro	Resultado	Erro	Resultado	Erro
Bruno Covas	59.5	58.1	1.4	57	2.5	55	4.5	54.6	4.9	54	5.5
Guilherme Boulos	40.6	41.9	1.4	43	2.5	45	4.5	45.4	4.9	46	5.5
Erro da pesquisa			1.4		2.5		4.5		4.9		5.5

AtlasIntel fue la encuestadora de mayor rendimiento en el ciclo presidencial de Colombia de 2022.

	Resultado	1		2		3		4		5		6	
		AtlasIntel (Atlas Tracking PRO)		AtlasIntel (encuestas públicas)		Invamer		Guarumo		CNC		YanHaas	
		Resultado	Error	Resultado	Error	Resultado	Error	Resultado	Error	Resultado	Error	Resultado	Error
Consultas													
Resultado de las coaliciones													
Pacto Histórico	47.1	48.8	1.7	50.6	3.5	53.1	6.0	38.4	8.7	41.7	5.4	48.3	1.2
Equipo por Colombia	33.7	29.9	3.8	28.2	5.5	26.7	7.0	37.5	3.8	27.8	5.9	21.7	12.0
Centro Esperanza	19.1	21.3	2.2	21.2	2.1	20.3	1.2	24.1	5.0	30.6	11.5	30.0	10.9
Pacto Histórico													
Gustavo Petro	80.5	87.5	7.0	85.2	4.7	78.6	1.9	81.6	1.1	78.6	1.9	87.8	7.3
Francia Márquez	14.0	6.8	7.2	6.2	7.8	13.5	0.5	10.5	3.5	12.2	1.8	19.5	5.5
Camilo Romero	4.1	3.3	0.8	3.9	0.2	5.9	1.8	5.9	1.8	4.1	0.0	9.8	5.7
Equipo por Colombia													
Fico Gutiérrez	54.2	55.7	1.5	53.4	0.8	28.9	25.3	33.4	20.8	32.6	21.6	36.6	17.6
Álex Char	17.7	22.5	4.8	23.1	5.4	24.7	7.0	29.2	11.5	32.6	14.9	24.4	6.7
David Barguil	15.8	13.3	2.5	16.0	0.2	15.5	0.3	21.4	5.6	6.5	9.3	9.8	6.0
Aydeé Lizarazo	6.5	1.2	5.3	2.0	4.5	12.3	5.8	4.2	2.3	5.4	1.1	7.3	0.8
Enrique Peñalosa	5.8	7.3	1.5	5.6	0.2	18.7	12.9	11.8	6.0	22.8	17.0	22.0	16.2
Centro Esperanza													
Sergio Fajardo	33.5	48.2	14.7	49.6	16.1	37.8	4.3	37.5	4.0	41.5	8.0	47.4	13.9
Juan Manuel Galán	22.5	18.7	3.8	14.9	7.6	23.9	1.4	22.1	0.4	33.0	10.5	31.6	9.1
Carlos Amaya	20.9	11.6	9.3	10.9	10.0	14.9	6.0	10.4	10.5	8.5	12.4	5.3	15.6
Alejandro Gaviria	15.6	15.5	0.1	19.0	3.4	12.9	2.7	21.5	5.9	11.7	3.9	7.9	7.7
Jorge Enrique Robledo	7.4	6.0	1.4	5.5	1.9	10.5	3.1	8.5	1.1	5.3	2.1	7.9	0.5
1a VUELTA													
Gustavo Petro	40.3	38.2	2.1	41.2	0.9	40.5	0.2	38.8	1.5	39.7	0.6	42.6	2.3
Rodolfo Hernández	28.2	24.5	3.7	22.1	6.1	20.9	7.3	20.8	7.4	21.2	7.0	12.8	15.4
Fico Gutiérrez	23.9	25.2	1.3	27.5	3.6	27.1	3.2	31.6	7.7	23.1	0.8	22.3	1.6
Sergio Fajardo	4.2	8.3	4.1	9.1	4.9	5.1	0.9	4.4	0.2	4.4	0.2	7.4	3.2
2a VUELTA													
Gustavo Petro	50.4	48.6	1.8	47.5	2.9	47.2	3.2	46.5	3.9	50.5	0.1	48.4	2.0
Rodolfo Hernández	47.3	48.9	1.6	50.2	2.9	48.2	0.9	48.2	0.9	46.1	1.2	37.6	9.7
Votos en blanco	2.2	2.5	0.2	2.4	0.1	4.7	2.4	5.3	3.0	3.4	1.1	14.0	11.7
Error medio			3.6		4.1		4.6		5.1		6.0		7.9

Atlas fue el único instituto de investigación que anticipó correctamente los resultados del Plebiscito Constitucional de 2022 en Chile.

Las encuestas públicas lanzadas tanto antes como después del inicio del veto, indicaron que un poco más del 58% de los electores chilenos votarían por rechazar una nueva Constitución. Con 61,86% de los votos contabilizados contra el nuevo texto constitucional, Atlas intel fue la que más se aproximó al resultado final.

Al contrario de Cadem y otros institutos de investigación principales chilenos, Atlas no indicó una tendencia de reversión en los días finales de la campaña para la aprobación del texto constitucional.

Desempenho comparativo das pesquisas

CHILE 2022 - PLEBISCITO CONSTITUCIONAL

Última pesquisa divulgada antes do período de proibição da publicação em meios de comunicação

	9/4	1		2		3		4		5		6		7		8		9	
		8/19		8/19		8/19		8/1		8/19		8/19		8/7		8/19		8/2	
		AtlasIntel		Black & White		UDD		Criteria		Cadem		Activa Pulso Ciudadano		Data Influye		Signos / SmartAnalytics		MORI / FIEL	
	Resultado	Resultado	Erro	Resultado	Erro	Resultado	Erro	Resultado	Erro	Resultado	Erro	Resultado	Erro	Resultado	Erro	Resultado	Erro	Resultado	Erro
Aprova	38,14	41,6	3,5	42,0	3,9	44,3	6,2	44,4	6,3	45,0	6,9	46,5	8,4	47,3	9,2	48,1	10,0	48,4	10,3
Rejeita	61,86	58,4	3,5	58,0	3,9	55,7	6,2	55,6	6,3	55,0	6,9	53,5	8,4	52,7	9,2	51,9	10,0	51,6	10,3
Erro médio			3,5		3,9		6,2		6,3		6,9		8,4		9,2		10,0		10,3

Última pesquisa divulgada depois do período de proibição da publicação em meios de comunicação

	9/4	1		2		3		4	
		9/3		9/3		8/29		9/2	
		AtlasIntel		Black & White		Activa Pulso Ciudadano		Cadem	
	Resultado	Resultado	Erro	Resultado	Erro	Resultado	Erro	Resultado	Erro
Aprova	38,14	41,9	3,8	45,0	6,9	45,1	7,0	47,0	8,9
Rejeita	61,86	58,1	3,8	55,0	6,9	54,9	7,0	53,0	8,9
Erro médio			3,8		6,9		7,0		8,9

AtlasIntel realizou la encuesta más precisa en la 1ª vuelta de las elecciones presidenciales de Brasil de 2022.

BRASIL 2022 - ELEIÇÃO PRESIDENCIAL - 1º TURNO

	2/10	1		2		3		4		5		6		7		8		9		10		11		12		13	
		1/10		1/10		30/09		29/09		29/09		1/10		1/10		30/09		1/10		30/09		28/09		1/10		29/09	
		AtlasIntel		MDA		Paraná Pesquisas		Ideia Big Data		PoderData		Quaest		Datafolha		Veritá		Ipec		Futura		Equilíbrio		Ipespe		Brasmarket	
		web		presencial		presencial		telefone		telefone		presencial		presencial		telefone		presencial		telefone		telefone		telefone		telefone	
Resultado	Resultado	Erro	Resultado	Erro	Resultado	Erro	Resultado	Erro	Resultado	Erro	Resultado	Erro	Resultado	Erro	Resultado	Erro	Resultado	Erro	Resultado	Erro	Resultado	Erro	Resultado	Erro	Resultado	Erro	
Lula	48,4	50,3	1,9	48,3	0,1	47,1	1,3	48,9	0,4	48	0,4	49	0,6	50	1,6	41,6	6,8	51	2,6	43,6	4,8	41,0	7,4	49	0,6	34,7	13,7
Jair Bolsonaro	43,2	41,1	2,1	39,7	3,5	40,0	3,2	38,5	4,7	38	5,2	38	5,2	36	7,2	44,6	1,4	37	6,6	40,5	2,7	46,0	2,8	35	8,2	51,0	7,8
Simone Tebet	4,2	2,7	1,5	4,7	0,5	6,3	2,1	6,2	2,1	6	1,8	6	1,8	6	1,8	4,2	0,0	5	1,2	7,7	3,6	4,0	0,2	8	3,8	5,8	1,6
Ciro Gomes	3,0	4,0	1,0	4,9	1,9	5,2	2,2	5,2	2,2	5	2,0	5	2,0	5	2,0	4,1	1,1	5	2,4	6,0	3,0	5,0	2,0	7	4,0	7,0	4,0
Outros cand.	1,2	1,9	0,7	2,4	1,2	1,2	0,0	1,2	0,1	2	0,8	2	0,8	2	0,8	5,5	4,3	2	0,9	2,1	1,0	4,0	2,8	2	0,8	1,5	0,3
Erro médio			1,42		1,45		1,77		1,90		2,05		2,08		2,68		2,73		2,74		3,00		3,04		3,48		5,49

A nivel estatal, en la primera vuelta de las elecciones de 2022, las encuestas de Atlas se acercaron más al resultado en 9 de los 11 estados en los que AtlasIntel publicó encuestas de vísperas.

AtlasIntel fue la única empresa de investigación que anticipó los sorprendentes acontecimientos de la primera vuelta del ciclo electoral de 2022:

- La **estabilización de la intención de voto de Jair Bolsonaro** por encima del nivel del 40% de los votos válidos
- La victoria de **Elmano de Freitas (PT) en Ceará** y **Jerônimo (PT) en Bahía**
- La victoria del **astronauta Marcos Pontes (PL) para el Senado de São Paulo**
- La victoria de **Sérgio Moro (UB) para el Senado de Paraná**
- La fuerza de **Alessandro Molon (PSB) en la carrera por el Senado de Río de Janeiro**

Estado	Instituto	Erro Médio
Nacional	AtlasIntel	1,42
São Paulo	AtlasIntel	3,91
Minas Gerais	Quaest	2,26
Rio de Janeiro	AtlasIntel	3,43
Bahia	AtlasIntel	1,9
Paraná	AtlasIntel	3,62
Rio Grande do Sul	AtlasIntel	3,21
Pernambuco	AtlasIntel	4,6
Ceará	AtlasIntel	2,51
Pará	Acertar	3,39
Santa Catarina	AtlasIntel	4,08
Maranhão	IPEC	2,81
Goiás	AtlasIntel	2,63
Paraíba	IPEC	3,02
Espírito Santo	IPEC	5,12
Amazonas	IPEC	4,78
Rio Grande do Norte	Consult	3,13
Alagoas	IBRAPE	3,25
Mato Grosso	IPEC	7,95
Piauí	Datamax	3,71
Mato Grosso do Sul	Paraná Pesquisa	5,28
Distrito Federal	IPEC	4,81
Sergipe	AtlasIntel	5,78

AtlasIntel fue la empresa con mayor precisión en las elecciones legislativas de 2023 en España

La investigación de Atlas anticipó perfectamente la diferencia de votos entre los dos partidos, concluyendo el ciclo electoral legislativo español con un error de 0.05; el mejor rendimiento de todos los institutos de investigación.

El Confidencial

La única encuesta que ha clavado los resultados del 23-J se hizo en São Paulo: "Era un experimento"

En un contexto en el que las casas de encuestas están siendo criticadas por sobreestimar a la derecha, a Atlas Intel le bastó un único sondeo el 17 de julio para acertar más que ninguna



Roman (izquierda, camisa gris), junto al equipo de Atlas Intel que ha realizado la encuesta desde Brasil. (Cedida)

Elecciones 23J España: Comparativo resultados vs. encuestas

	PP	PSOE	Diferencia PP vs. PSOE	Error de la encuesta
Resultado final	33.1	31.7	1.4	
23-Jul				
1 AtlasIntel	30.8	29.4	1.4	0.05
17-Jul				
2 Simple Lógica/elDiario.es	32.2	28.6	3.6	2.25
17-Jul				
3 YouGov	32.0	28.0	4.0	2.65
17-Jul				
4 CIS	30.8	32.2	-1.4	2.75
17-Jul				
5 GESOP/The Adelaide Review	32.7	28.5	4.2	2.85
21-Jul				
5 40dB/Prisa	32.9	28.7	4.2	2.85
17-Jul				
7 Cluster17/El Grand Continent	33.6	28.9	4.7	3.35
15-Jul				
7 IMOP/El Confidencial	32.9	28.2	4.7	3.35
15-Jul				
9 SocioMétrica/El Español	33.5	28.3	5.2	3.85
17-Jul				
10 Sondaxe/La Voz de Galicia	34.3	28.7	5.6	4.25
17-Jul				
11 ElectoPanel/Electomanía	34.5	28.8	5.7	4.35
17-Jul				
12 KeyData/Público	34.7	28.0	6.7	5.35
17-Jul				
13 InvyMark/laSexta	33.5	26.3	7.2	5.85
15-Jul				
14 Sigma Dos/El Mundo	35.4	28.0	7.4	6.05
17-Jul				
15 GAD3/ABC	36.9	28.6	8.3	6.95
17-Jul				
15 Target Point/El Debate	36.4	28.1	8.3	6.95
17-Jul				
17 Data10/OKDiario	36.0	27.5	8.5	7.15
17-Jul				
18 NC Report/La Razón	37.2	28.3	8.9	7.55
17-Jul				

La tabla comparativa tiene en cuenta la última encuesta publicada por cada encuestadora. Solo se han considerado las encuestas publicadas después del 15 de julio.

Los análisis de Atlas obtienen una amplia cobertura en los principales medios de comunicación nacionales e internacionales.

Nuestro trabajo es respetado por su precisión y rigor metodológico.

GLOBO

MERVAL PEREIRA

PREVISÕES PARA 2022

Um sinal de alerta

Por Merval Pereira • 31/01/2021 • 04:30

Muito tem se falado ultimamente sobre a possibilidade (necessidade) de impeachment do presidente Bolsonaro, ou, na pior das hipóteses, em sua derrota na disputa pela reeleição no próximo ano. As pesquisas de opinião mostram que sua popularidade é cadente, e as eleitorais indicam que ele, no momento, perderia para vários de seus potenciais adversários: Ciro, Moro, Lula, Mandetta, Haddad. O Atlas Político indica também que ele venceria Marina, Dória, Joaquim Barbosa e Huck.

Donald J. Trump [@realDonaldTrump](#) · 34m ·

Great honor, but think we are much higher than 46%. Hidden vote!

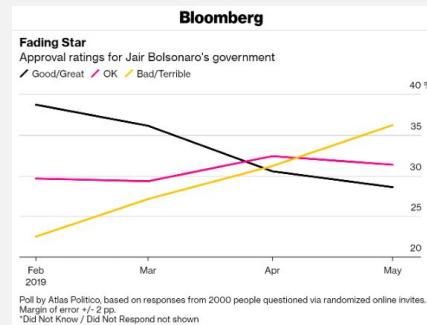
[🔍 Political Polls @ppollingNu...](#) · 5h

Among Black Voters:
Biden 66% (-23 vs 2016 results)
Trump 28% (+20)

Among Hispanic Voters:...

[Show this thread](#)

2,606 replies 3,490 retweets 14.2K likes



Newsweek

U.S.

As Donald Trump Causes Chaos for Georgia GOP, Democrats Pull Away in Runoff Polls

BY **JAMES WALKER** ON 1/4/21 AT 5:59 AM EST

CNN BRASIL política

Pesquisa mostra reprovção e pessimismo sobre plano de Bolsonaro contra COVID-19

Por Caio Junqueira, CNN
19 de março de 2020 às 05:08

O presidente Jair Bolsonaro usa máscara cirúrgica durante entrevista

Band Jornalismo
April 27, 2020

Pesquisa do Instituto Atlas Político indicou, pela primeira vez, que o impeachment de Jair Bolsonaro tem apoio de mais da metade dos brasileiros. Mais notícias em: youtube.com/bandjornalismo

0:13 / 1:35



www.atlasintel.org
info@atlasintel.org