

PESQUISA

GENIAL INVESTIMENTOS

PESQUISA DE AVALIAÇÃO
DO GOVERNO LULA

20ª RODADA | DEZEMBRO 2025

ESPECIFICAÇÕES TÉCNICAS

PESQUISA QUANTITATIVA



DATA DE COLETA

11 A 14/DEZEMBRO



PÚBLICO-ALVO

BRASILEIROS COM
16 ANOS OU MAIS



MÉTODO DE COLETA

COLETA DOMICILIAR REALIZADA POR
MEIO DE ENTREVISTAS FACE A FACE
POR MEIO DE QUESTIONÁRIOS
ESTRUTURADOS



ENTREVISTAS E MARGEM DE ERRO

2.004 ENTREVISTAS E MARGEM DE ERRO
ESTIMADA DE 2 PONTOS PERCENTUAIS



FONTE DOS DADOS

PNAD 2025/2, PNAD 2024/1,
CENSO 2022



NÍVEL DE CONFIABILIDADE

95% NÍVEL DE CONFIANÇA

ESPECIFICAÇÕES TÉCNICAS

PESQUISA QUANTITATIVA



AMOSTRAGEM

CONGLOMERADOS EM 3 ESTÁGIOS: (1) NO PRIMEIRO ESTÁGIO **SORTEAMOS 120 MUNICÍPIOS** ATRAVÉS DO MÉTODO PPT (PROBABILIDADE PROPORCIONAL AO TAMANHO), COM BASE NA POPULAÇÃO ACIMA DE 16 ANOS; (2) NO SEGUNDO ESTÁGIO, SORTEAMOS SETORES CENSITÁRIOS COM PPT A PARTIR DO TAMANHO DA POPULAÇÃO POR SETOR; (3) NO TERCEIRO ESTÁGIO, DEFINIMOS UM NÚMERO FIXO DE HABITANTES A SER ENTREVISTADO, EM CADA SETOR, SEGUNDO AS COTAS DE REGIÃO, SEXO, FAIXA ETÁRIA, GRAU DE INSTRUÇÃO, RENDA FAMILIAR E POPULAÇÃO ECONOMICAMENTE ATIVA (PEA).



PÓS-ESTRATIFICAÇÃO

USAMOS UM ALGORITMO ITERATIVO DE CALIBRAÇÃO (RAKE) PARA TODOS OS PARÂMETROS QUE DIVERGIRAM MAIS DE 1% EM RELAÇÃO AOS DADOS DE REFERÊNCIA DO REGISTRO DA PESQUISA. COMPLEMENTARIAMENTE, USAMOS MODELO DE MRP PARA ESTIMATIVAS DE SUBGRUPOS DA POPULAÇÃO.


ESPECIFICAÇÕES TÉCNICAS

PESQUISA QUANTITATIVA

GRUPO SOCIODEMOGRÁFICO	CATEGORIA	MARGEM DE ERRO	GRUPO SOCIODEMOGRÁFICO	CATEGORIA	MARGEM DE ERRO
 Sexo	Feminino	3	 Religião	Católicos	3
	Masculino	3		Evangélicos	4
 Idade	16 a 34 anos	4	 Raça	Branca	3
	35 a 59 anos	3		Preta	7
	60 anos ou mais	5		Parda	3
 Escolaridade	Até ensino fundamental	4	 Região	Sudeste	3
	Ensino médio completo	3		Nordeste	4
	Ensino Superior completo	4		Sul	6
 Renda				Centro-oeste / Norte	8
	Até 2 SM	4	 Voto Presidente 2T 2022	Lula	3
	De 2 a 5 SM	3		Bolsonaro	4
	Mais de 5 SM	4		Branco/Nulo/	4
				Não foi votar	

ESPECIFICAÇÕES TÉCNICAS

PESQUISA QUANTITATIVA

GRUPO SOCIODEMOGRÁFICO	CATEGORIA	MARGEM DE ERRO
 Posicionamento político	Lulista	4
	Esquerda não lulista	6
	Independente	3
	Direita não Bolsonarista	5
	Bolsonarista	6

GRUPO SOCIODEMOGRÁFICO	CATEGORIA	MARGEM DE ERRO
 Bolsa Família	Beneficiário	5
	Não beneficiário	3



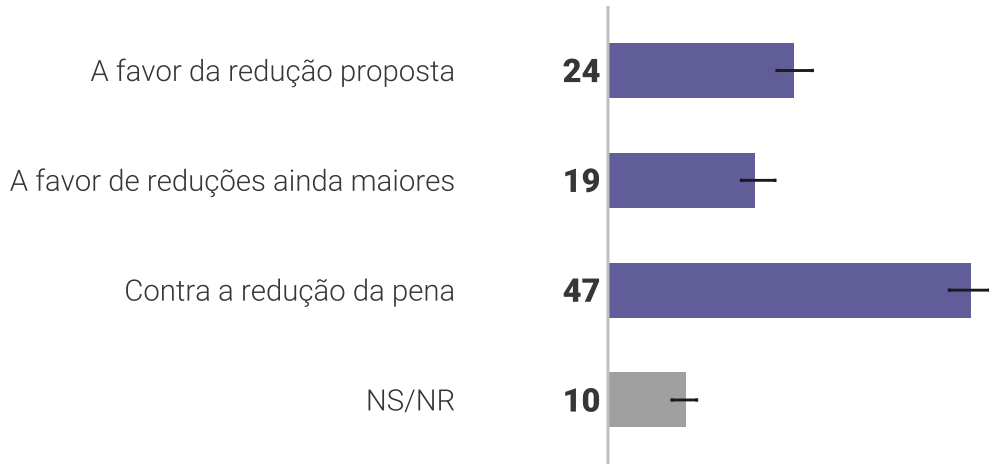
ANISTIA E DOSIMETRIA

Sabia da aprovação do projeto que reduz as penas de Bolsonaro e outros presos no 8 de janeiro? (PL da Dosimetria)



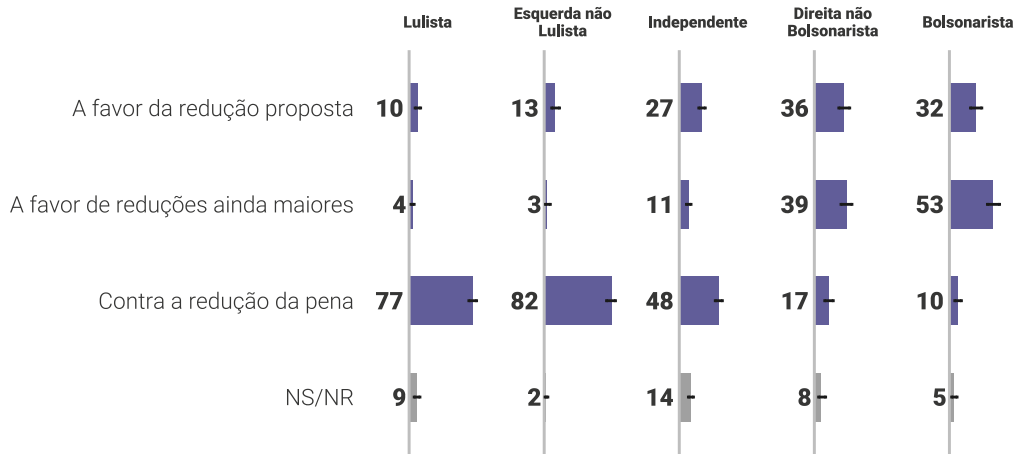
A Câmara aprovou um projeto que reduz as penas de Bolsonaro e de outros presos pelos atos de 8 de janeiro. Você já sabia ou ficou sabendo agora?

Qual sua opinião sobre a redução das penas?



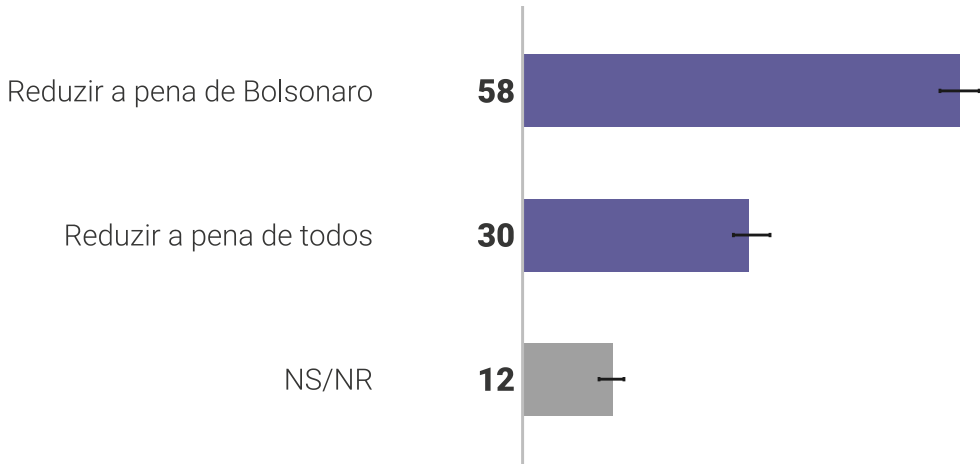
Se o Senado aprovar a proposta da Câmara, a pena de Bolsonaro pode cair de 27 para cerca de 20 anos, e o tempo em regime fechado de 6 anos para 2 anos e 4 meses. Você aprova esse projeto?

Qual sua opinião sobre a redução das penas? | Posicionamento político



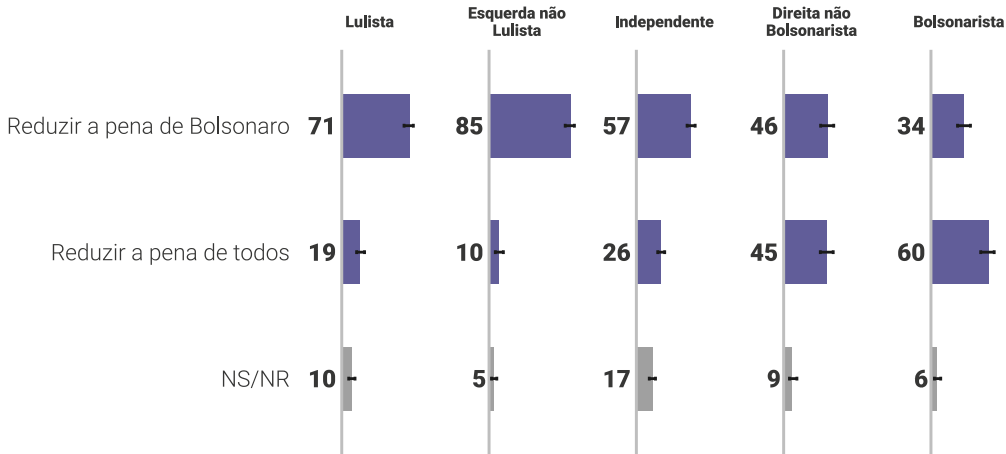
Se o Senado aprovar a proposta da Câmara, a pena de Bolsonaro pode cair de 27 para cerca de 20 anos, e o tempo em regime fechado de 6 anos para 2 anos e 4 meses. Você aprova esse projeto?

A PL da dosimetria foi aprovada para reduzir a pena de Bolsonaro ou de todos?



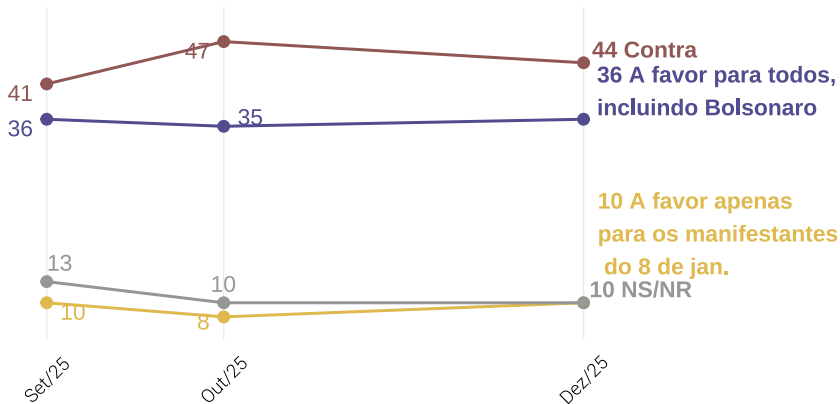
A PL da dosimetria foi aprovada para reduzir a pena de Bolsonaro ou a pena de todos?

A PL da dosimetria visa ___? | Posicionamento político



A PL da dosimetria foi aprovada para reduzir a pena de Bolsonaro ou a pena de todos?

Qual a sua opinião sobre a possibilidade de anistia?

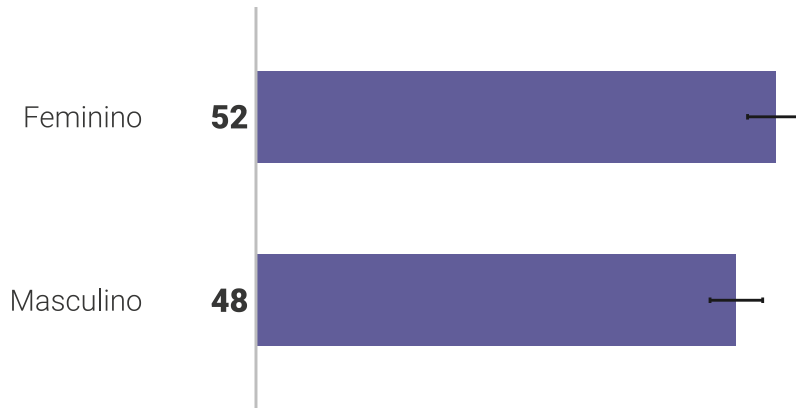


Existe uma articulação da oposição para aprovar uma anistia (perdão político) a Bolsonaro e outros condenados pelo 8 de janeiro. Qual a sua avaliação sobre este perdão?

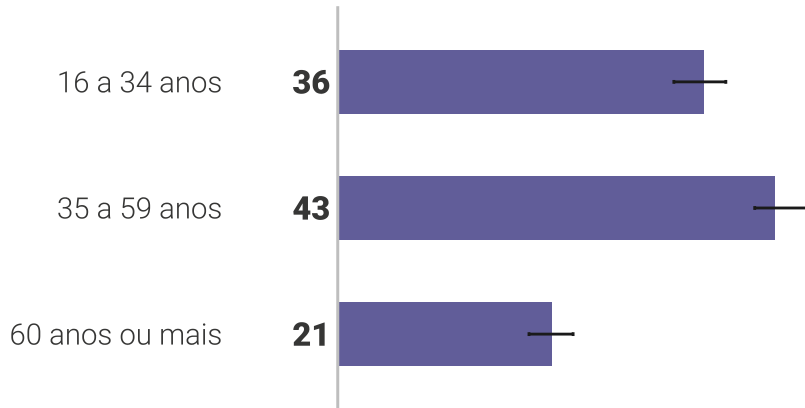


PERFIL DA AMOSTRA

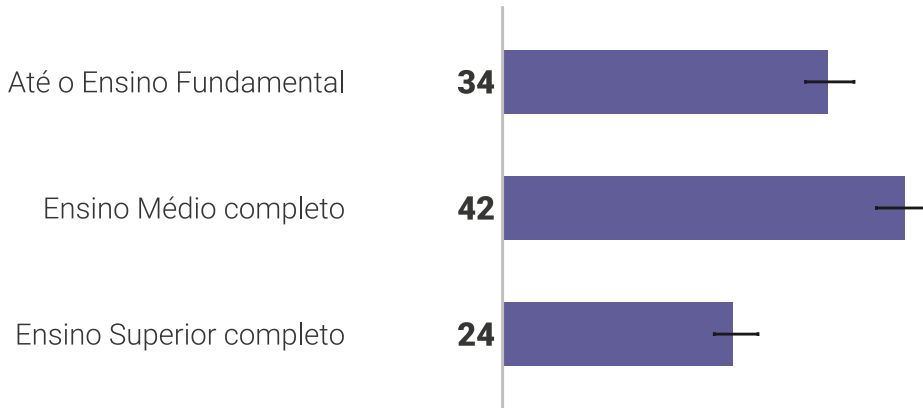
Sexo



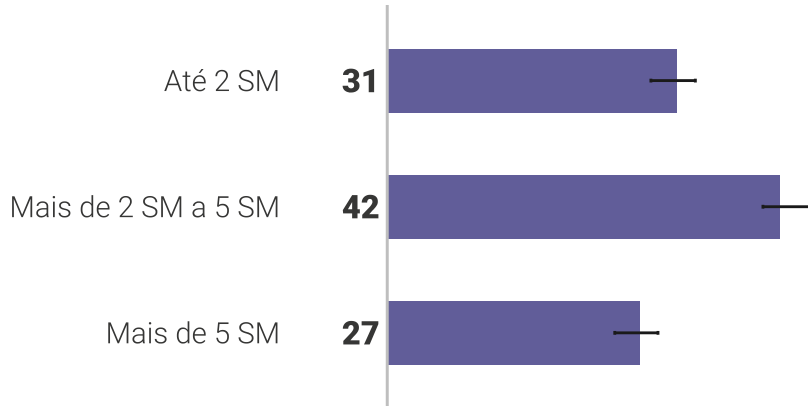
Idade



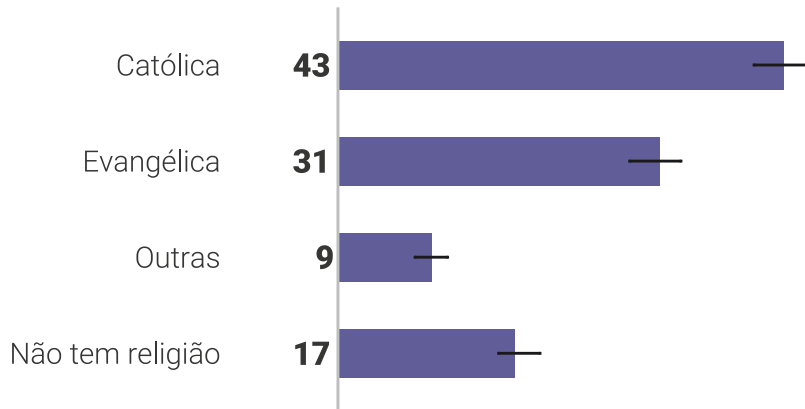
Escolaridade

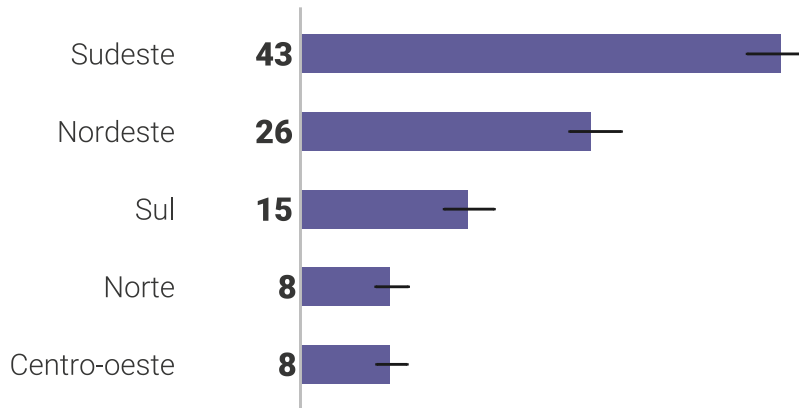


Soma da renda de todos os moradores do domicílio (salários, bicos, benefícios sociais, pensões e outras fontes de rendimento)

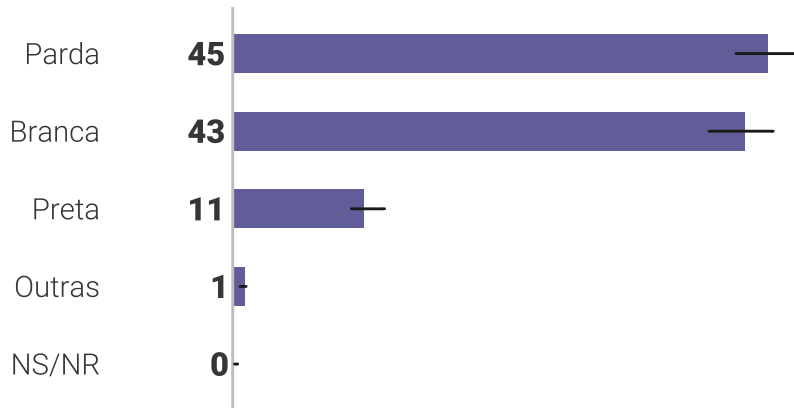


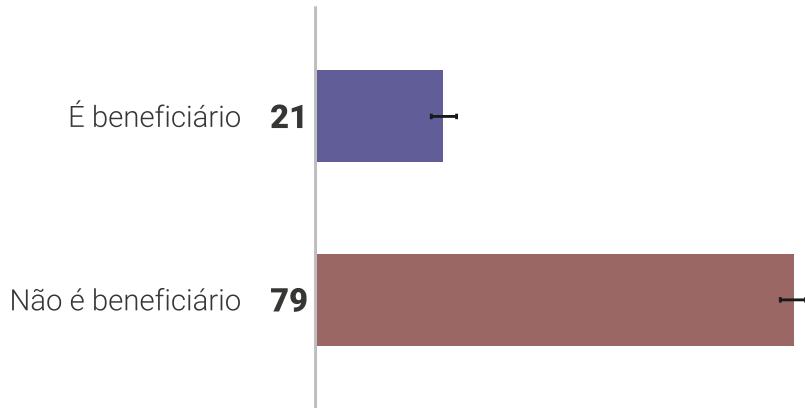
Religião



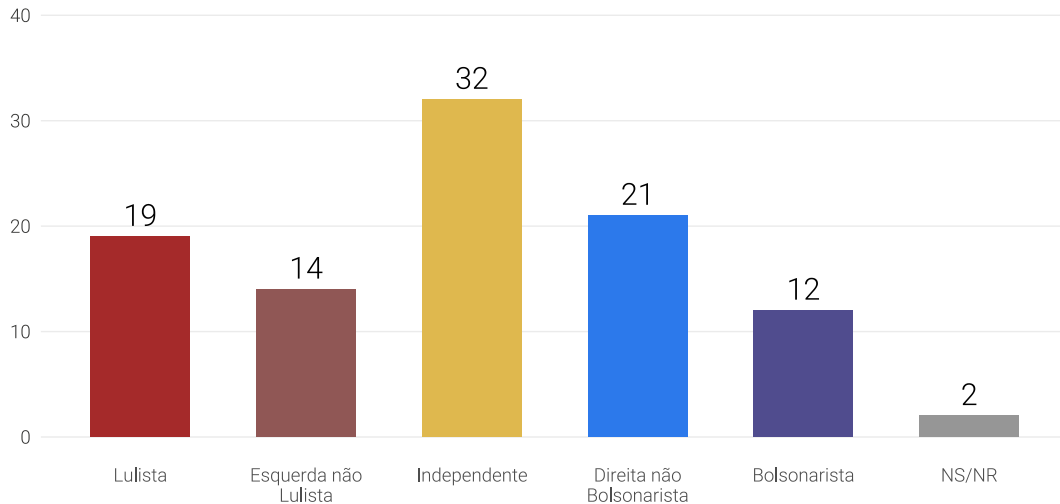


Raça/cor





Na escala de posições políticas, em qual grupo você se encaixa?



Nessa escala de posições políticas, em qual grupo você se encaixa? Você diria que...

DISCLAIMER



AVISO SOBRE A PESQUISA

OS RELATÓRIOS DAS PESQUISAS GENIAL/QUAEST SÃO DISPONIBILIZADOS NO [SITE DA QUAEST](#) PARA CONSUMO DE QUALQUER PESSOA OU ORGANIZAÇÃO QUE SE INTERESSE POR DADOS DE PESQUISA DE OPINIÃO.

PARA USO PÚBLICO OU PRIVADO, DISTRIBUIÇÃO OU PUBLICAÇÃO, RECOMENDA-SE QUE SEJA DADO O CRÉDITO DEVIDO À FONTE ORIGINAL DAS INFORMAÇÕES. AS ANÁLISES BASEIAM-SE EM DADOS PROPRIETÁRIOS, E REFLETEM ESTIMATIVAS SUJEITAS A MUDANÇAS CONFORME O CENÁRIO ECONÔMICO, POLÍTICO E OUTROS FATORES FORA DO CONTROLE DA GENIAL INVESTIMENTOS OU DA QUAEST. CADA RELATÓRIO É VÁLIDO NA DATA DE DIVULGAÇÃO. A QUAEST RESSALTA QUE O CONTEÚDO NÃO CONSTITUI OFERTA, RECOMENDAÇÃO DE INVESTIMENTO OU ORIENTAÇÃO POLÍTICA, LEGAL, CONTÁBIL OU DE QUALQUER OUTRA NATUREZA. ALÉM DISSO, AS INFORMAÇÕES APRESENTADAS NÃO LEVAM EM CONTA OBJETIVOS INDIVIDUAIS DE INVESTIMENTO. A QUAEST SEGUE TODOS OS PRINCÍPIOS DOS CÓDIGOS DE ÉTICA E LGPD DA ABEP, WAPOR E ESOMAR. A GENIAL INVESTIMENTOS, A QUAEST, E SEUS RESPECTIVOS COLABORADORES NÃO ASSUMEM RESPONSABILIDADE PELO USO INDEVIDO POR OUTREM DAS INFORMAÇÕES AQUI CONTIDAS.



WWW.QUAEST.COM.BR

g¹