


PESQUISA

*MEIO/IDEIA*

Abril  
2026

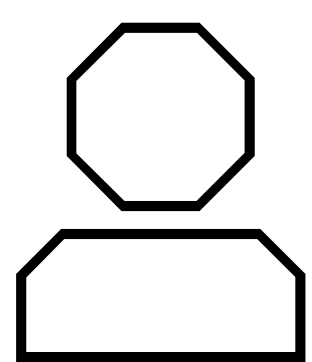
 meio  Ideia

# DADOS TÉCNICOS




## PERÍODO DE COLETA

*3 a 7 de abril de 2026*



## PÚBLICO ENTREVISTADO

*Eleitores acima de 16 anos*




## MÉTODO DE COLETA

*Pesquisa quantitativa com aplicação de questionário estruturado, através de*

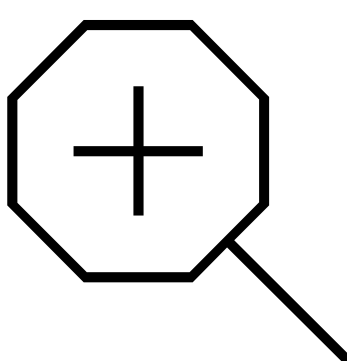


*pesquisa telefônica*



## ENTREVISTAS E MARGEM DE ERRO

*1.500 entrevistas por telefone*




*com margem de erro de 2,5 pontos percentuais*



## FONTE DE DADOS

*PNAD 2025 e*

*Censo 2022/IBGE, TSE 2025*



## CONFIABILIDADE

*Nível de confiança de 95%*

A detailed black and white illustration of a complex, multi-level architectural space. It features various platforms, walkways, and staircases. A prominent feature is a large, curved staircase that winds through the space. There are several small figures of people scattered throughout the scene, some standing on platforms, some walking, and some near large, abstract structures like a large sphere and a spiral. The overall style is reminiscent of a technical drawing or a conceptual architectural plan.

# ELEIÇÃO PRESIDENCIAL

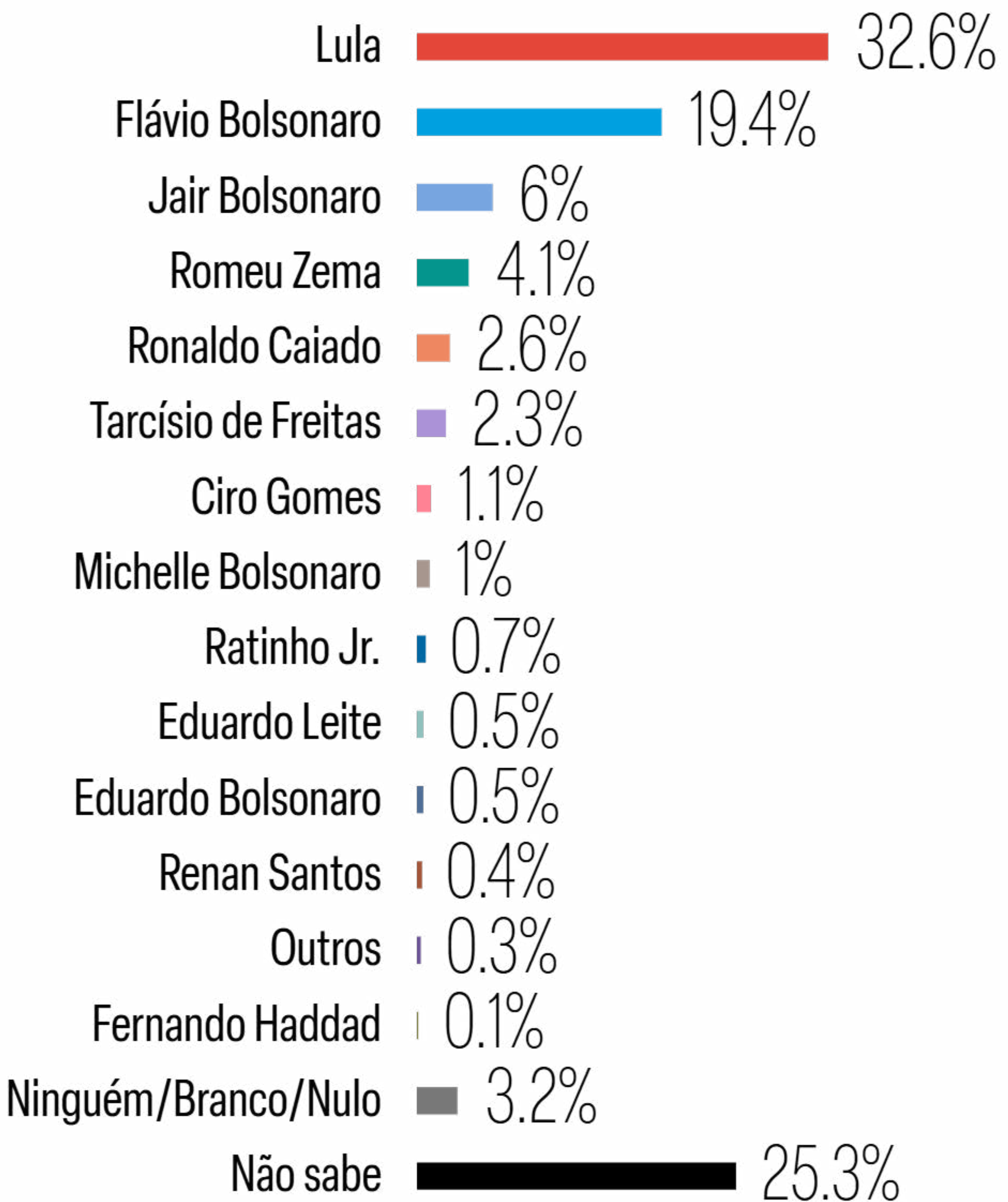
## 1º TURNO

# Tem muito voto em disputa

“ De janeiro para cá, o brasileiro começou a ficar mais inseguro com o voto. E é na direita que os eleitores estão particularmente voláteis. ”

*Pedro Doria*  
*Diretor de Jornalismo do Meio*

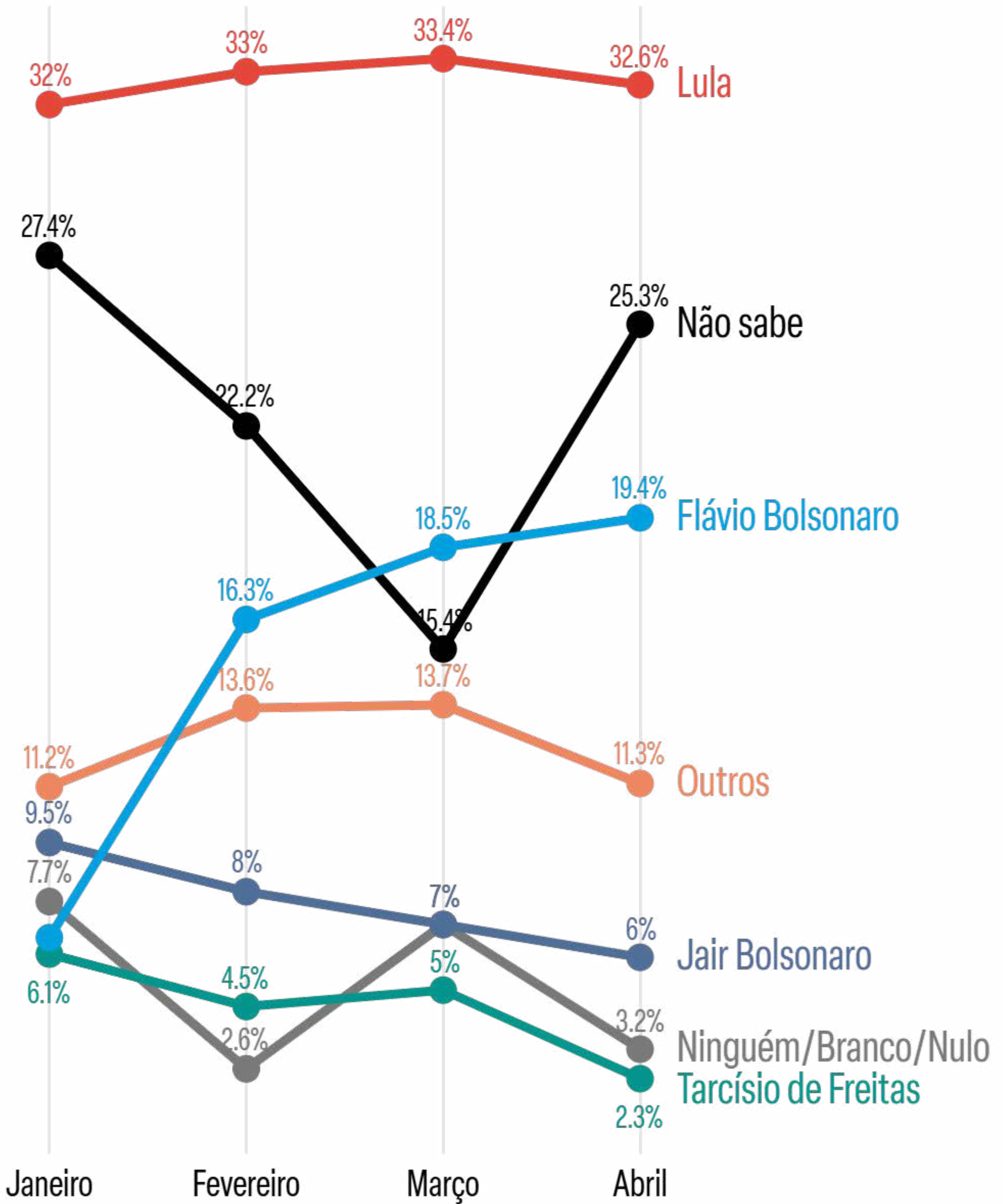
# INTENÇÃO DE VOTO ESPONTÂNEA



Em 2026 teremos eleições para presidente do Brasil, se as eleições fossem hoje em quem você votaria?

Esta pesquisa eleitoral, Meio/Ideia, está registrada no Tribunal Superior Eleitoral (TSE) sob o protocolo BR-00605/2026-BRASIL. Amostra: 1.500 entrevistas representativas BR. Intervalo de confiança de 95% e margem de erro de 2,5 pp. Campo: 03 de abril a 7 de abril de 2026. Devido ao arredondamento, a soma dos percentuais pode variar de 99% a 101%.

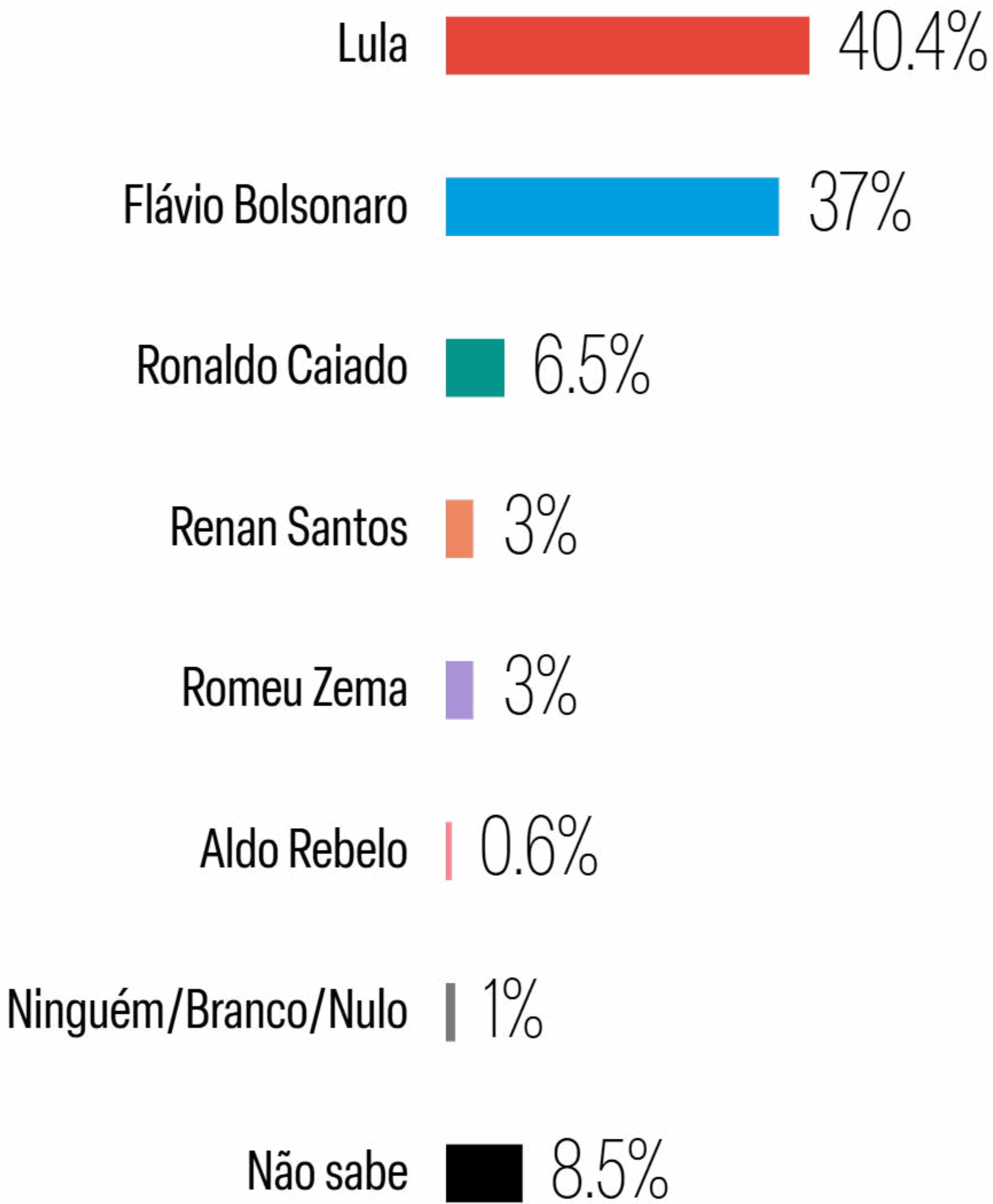
# INTENÇÃO DE VOTO ESPONTÂNEA EVOLUÇÃO



Em 2026 teremos eleições para presidente do Brasil, se as eleições fossem hoje em quem você votaria?

Esta pesquisa eleitoral, Meio/Ideia, está registrada no Tribunal Superior Eleitoral (TSE) sob o protocolo BR-00605/2026-BRASIL. Amostra: 1.500 entrevistas representativas BR. Intervalo de confiança de 95% e margem de erro de 2,5 pp. Campo: 03 de abril a 7 de abril de 2026. Devido ao arredondamento, a soma dos percentuais pode variar de 99% a 101%.

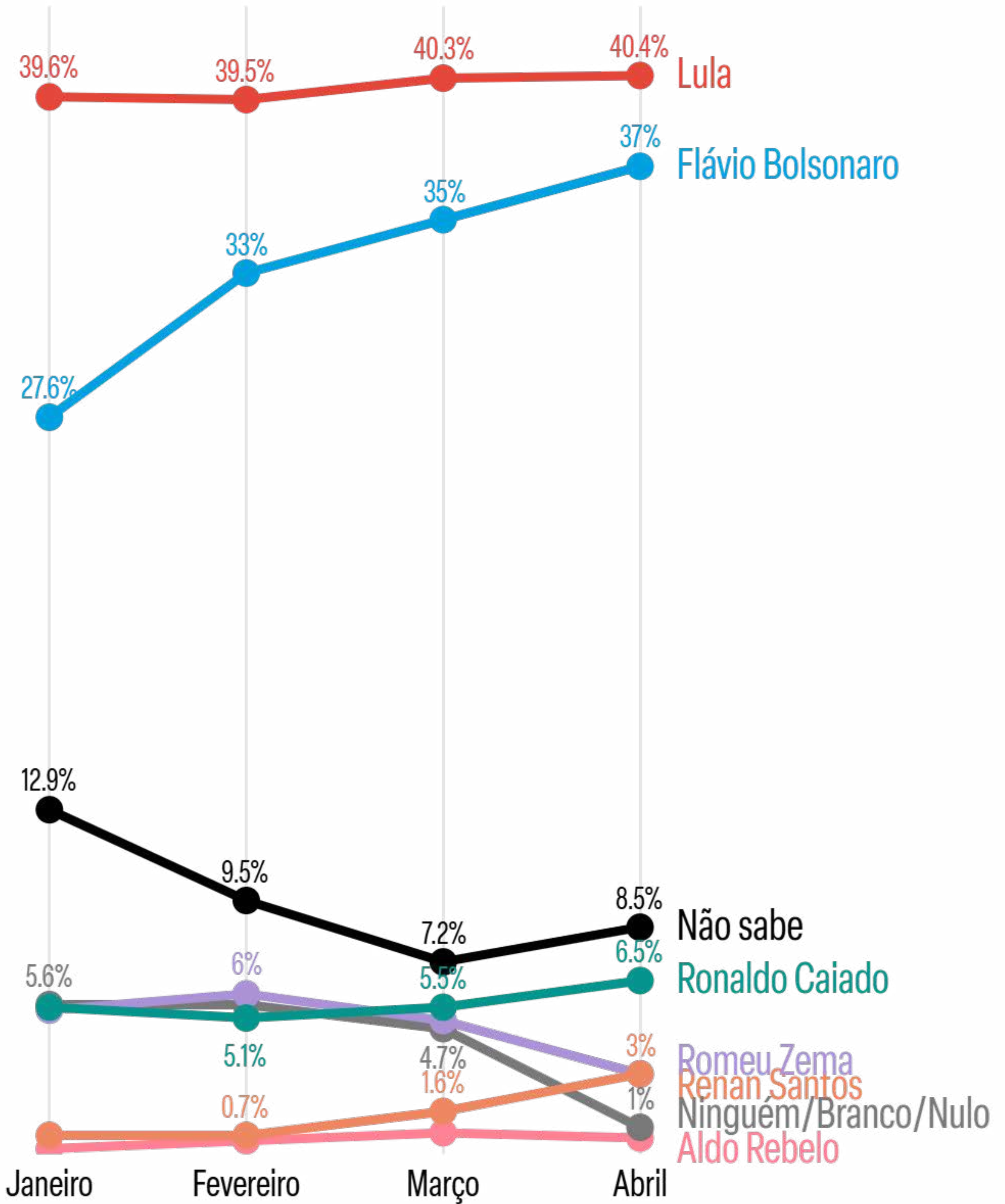
# INTENÇÃO DE VOTO 1º TURNO ESTIMULADA



Em qual desses candidatos você votaria para Presidente da República se a eleição fosse hoje?

Esta pesquisa eleitoral, Meio/Ideia, está registrada no Tribunal Superior Eleitoral (TSE) sob o protocolo BR-00605/2026-BRASIL. Amostra: 1.500 entrevistas representativas BR. Intervalo de confiança de 95% e margem de erro de 2,5 pp. Campo: 03 de abril a 7 de abril de 2026. Devido ao arredondamento, a soma dos percentuais pode variar de 99% a 101%.

# INTENÇÃO DE VOTO 1º TURNO ESTIMULADA (EVOLUÇÃO)



Em qual desses candidatos você votaria para Presidente da República se a eleição fosse hoje?

Esta pesquisa eleitoral, Meio/Ideia, está registrada no Tribunal Superior Eleitoral (TSE) sob o protocolo BR-00605/2026-BRASIL. Amostra: 1.500 entrevistas representativas BR. Intervalo de confiança de 95% e margem de erro de 2,5 pp. Campo: 03 de abril a 7 de abril de 2026. Devido ao arredondamento, a soma dos percentuais pode variar de 99% a 101%.

# SEU VOTO JÁ ESTÁ DECIDIDO?

48.6%



Decidido

51.4%

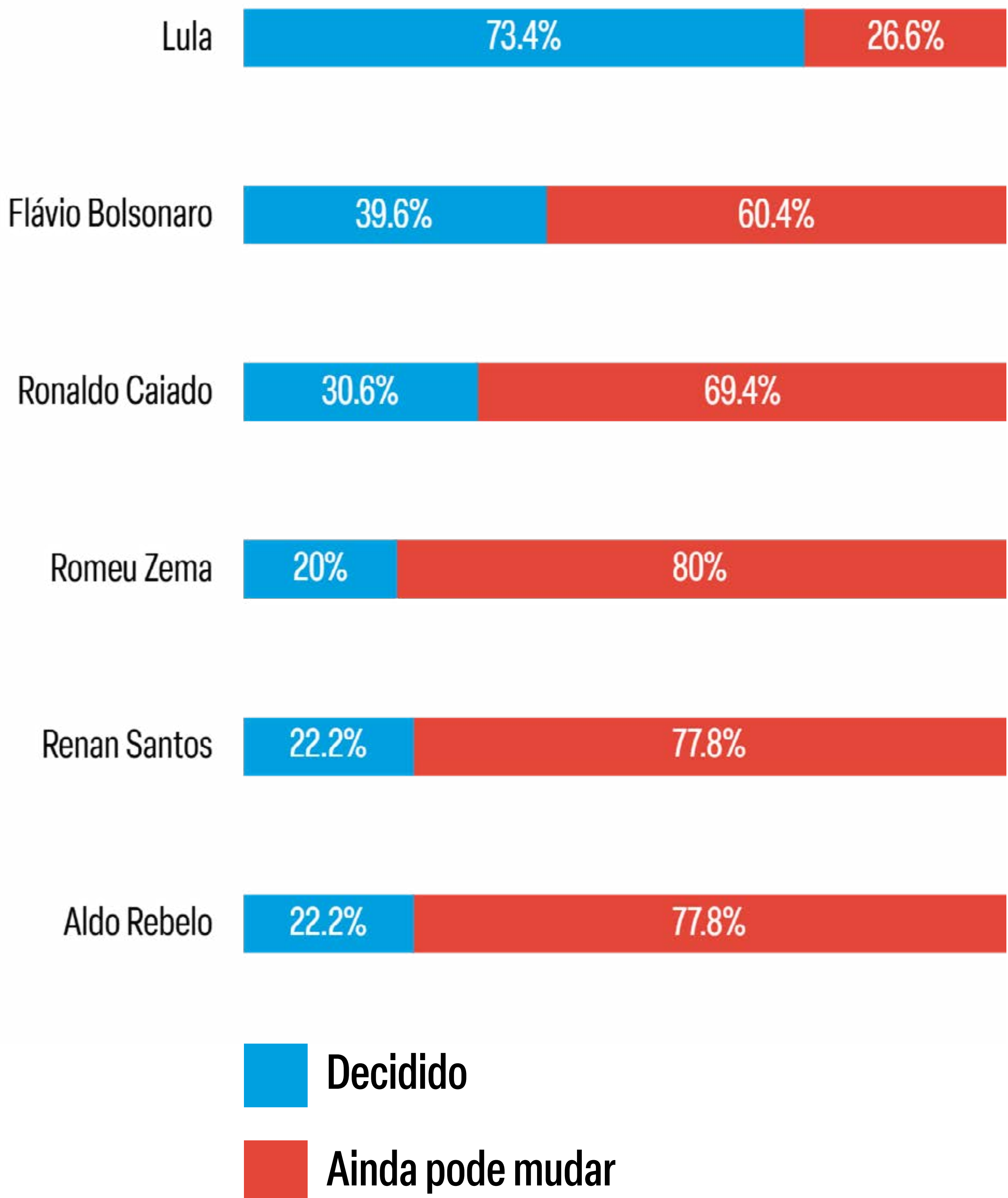


Ainda pode mudar

Sobre a sua decisão de voto para Presidente da República em 2026, você está:

Esta pesquisa eleitoral, Meio/Ideia, está registrada no Tribunal Superior Eleitoral (TSE) sob o protocolo BR-00605/2026-BRASIL. Amostra: 1.500 entrevistas representativas BR. Intervalo de confiança de 95% e margem de erro de 2,5 pp. Campo: 03 de abril a 7 de abril de 2026. Devido ao arredondamento, a soma dos percentuais pode variar de 99% a 101%.

# SEU VOTO JÁ ESTÁ DECIDIDO? POR CANDIDATO



Sobre a sua decisão de voto para Presidente da República em 2026, você está:

Esta pesquisa eleitoral, Meio/Ideia, está registrada no Tribunal Superior Eleitoral (TSE) sob o protocolo BR-00605/2026-BRASIL. Amostra: 1.500 entrevistas representativas BR. Intervalo de confiança de 95% e margem de erro de 2,5 pp. Campo: 03 de abril a 7 de abril de 2026. Devido ao arredondamento, a soma dos percentuais pode variar de 99% a 101%.

A detailed black and white illustration of a complex, multi-level architectural space. It features a central spiral staircase, various walkways, columns, and large spherical objects. Small human figures are scattered throughout the scene, providing a sense of scale and activity. The overall style is reminiscent of a technical drawing or a conceptual architectural plan.

# ELEIÇÃO PRESIDENCIAL

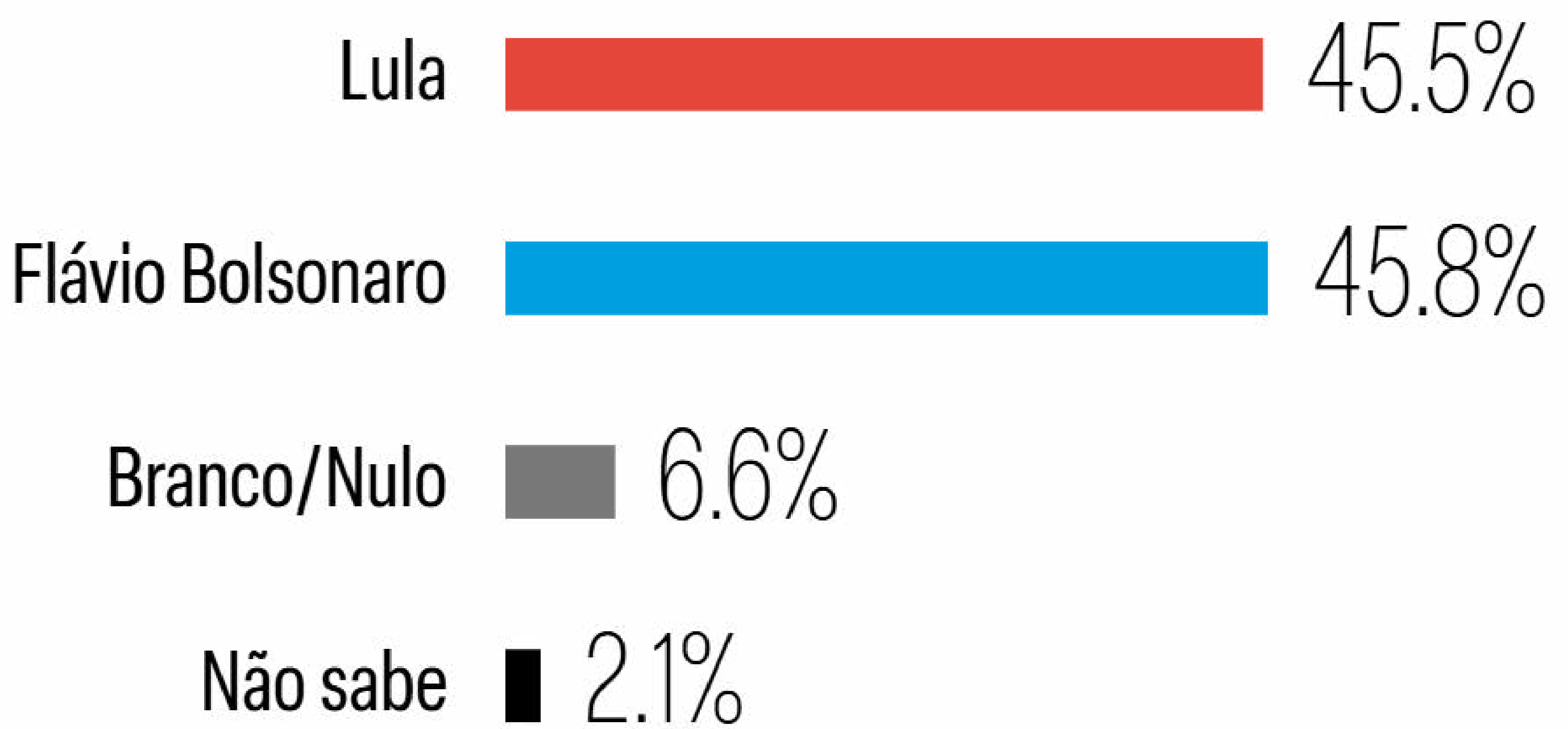
## 2º TURNO

# O antipetismo como arma

“O desafio do Caiado é conquistar o mesmo eleitorado do Flávio Bolsonaro e se mostrar o mais competitivo para vencer Lula. É o que chamamos de antipetismo de chegada.”

*Maurício Moura*  
*Fundador do IDEIA*

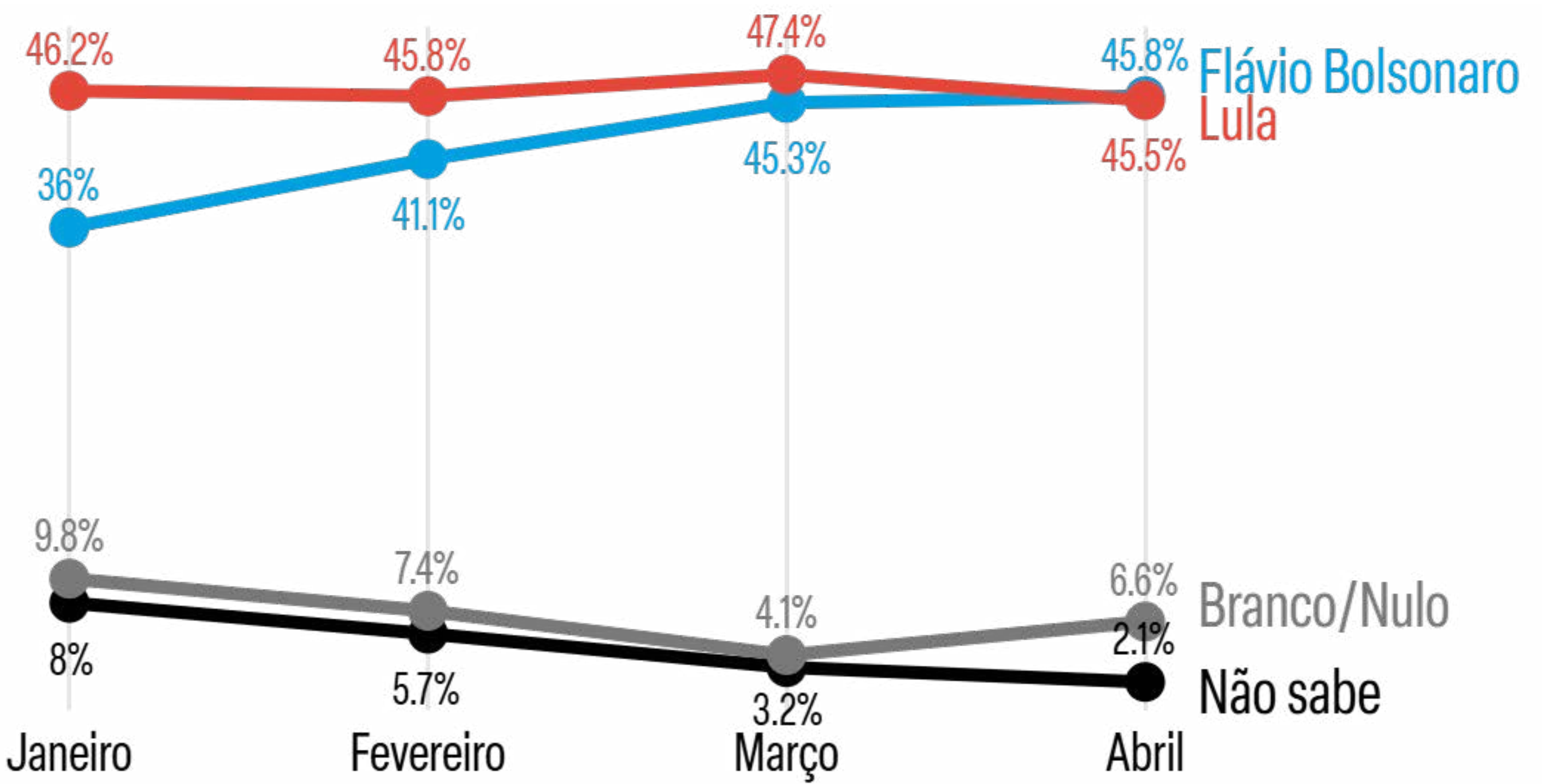
# LULA X FLÁVIO BOLSONARO



Se o segundo turno da eleição para presidente fosse hoje e a disputa ficasse apenas entre Lula e Flávio Bolsonaro, em quem você votaria?

Esta pesquisa eleitoral, Meio/Ideia, está registrada no Tribunal Superior Eleitoral (TSE) sob o protocolo BR-00605/2026-BRASIL. Amostra: 1.500 entrevistas representativas BR. Intervalo de confiança de 95% e margem de erro de 2,5 pp. Campo: 03 de abril a 7 de abril de 2026. Devido ao arredondamento, a soma dos percentuais pode variar de 99% a 101%.

# LULA X FLÁVIO BOLSONARO EVOLUÇÃO

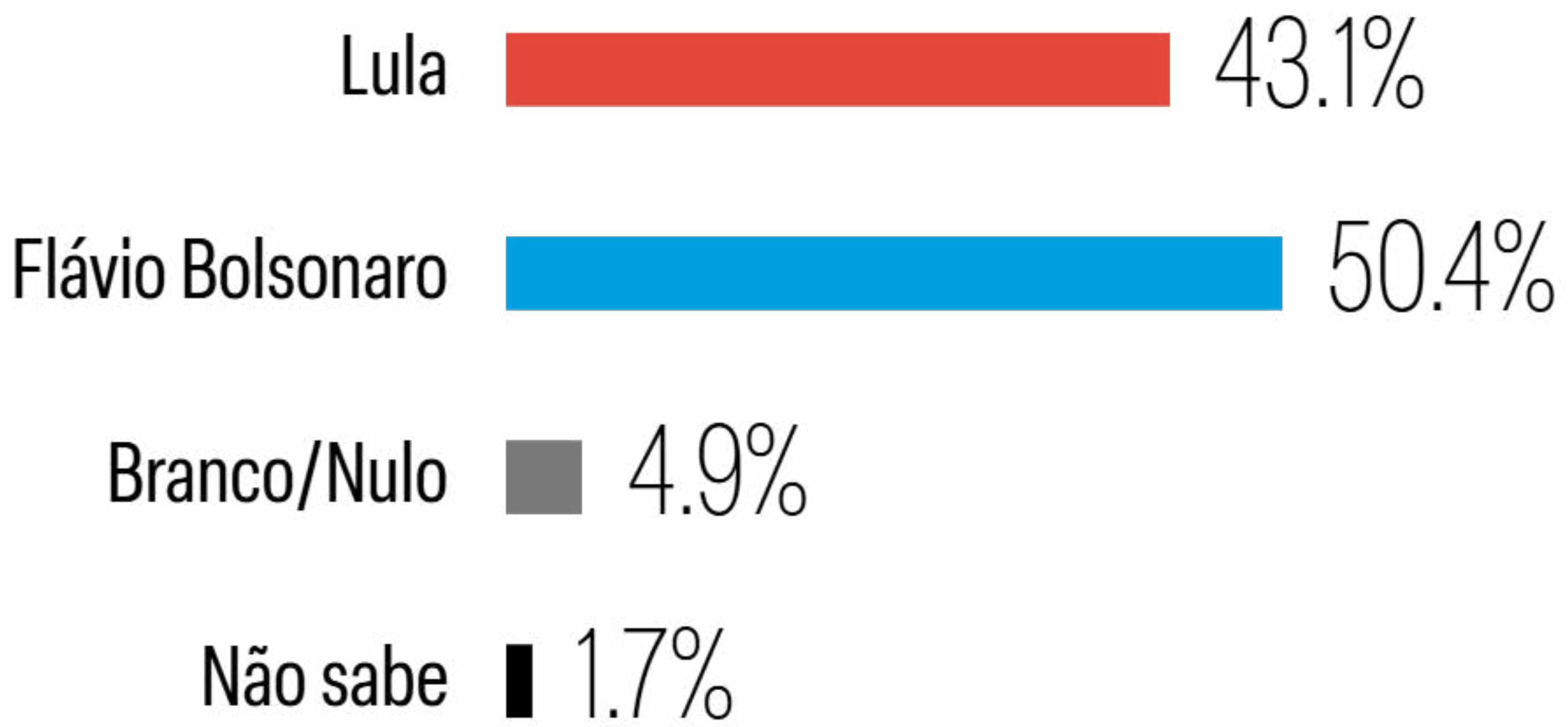


Se o segundo turno da eleição para presidente fosse hoje e a disputa ficasse apenas entre Lula e Flávio Bolsonaro, em quem você votaria?

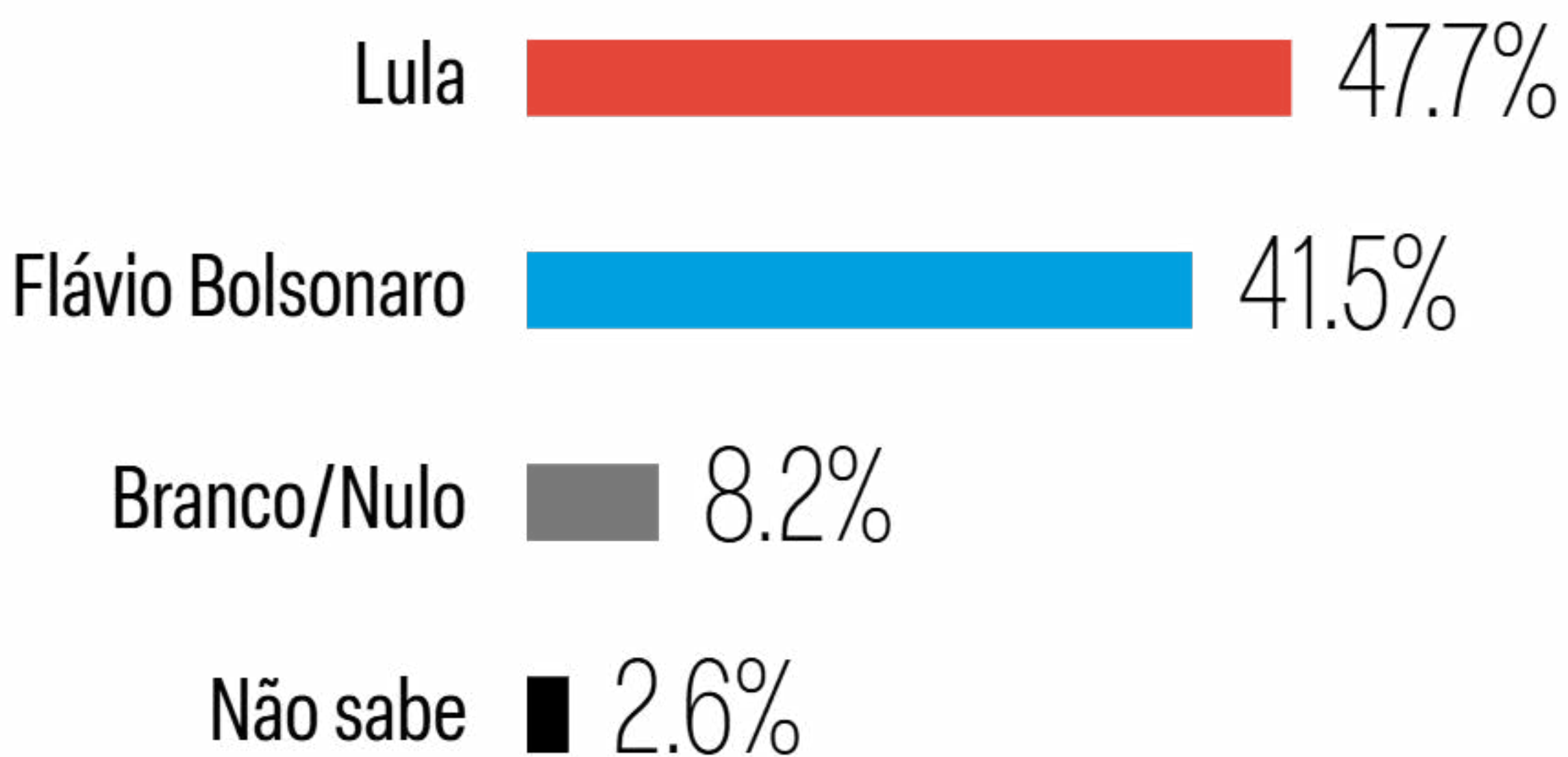
Esta pesquisa eleitoral, Meio/Ideia, está registrada no Tribunal Superior Eleitoral (TSE) sob o protocolo BR-00605/2026-BRASIL. Amostra: 1.500 entrevistas representativas BR. Intervalo de confiança de 95% e margem de erro de 2,5 pp. Campo: 03 de abril a 7 de abril de 2026. Devido ao arredondamento, a soma dos percentuais pode variar de 99% a 101%.

# LULA X FLÁVIO BOLSONARO POR GÊNERO

## Homens



## Mulheres

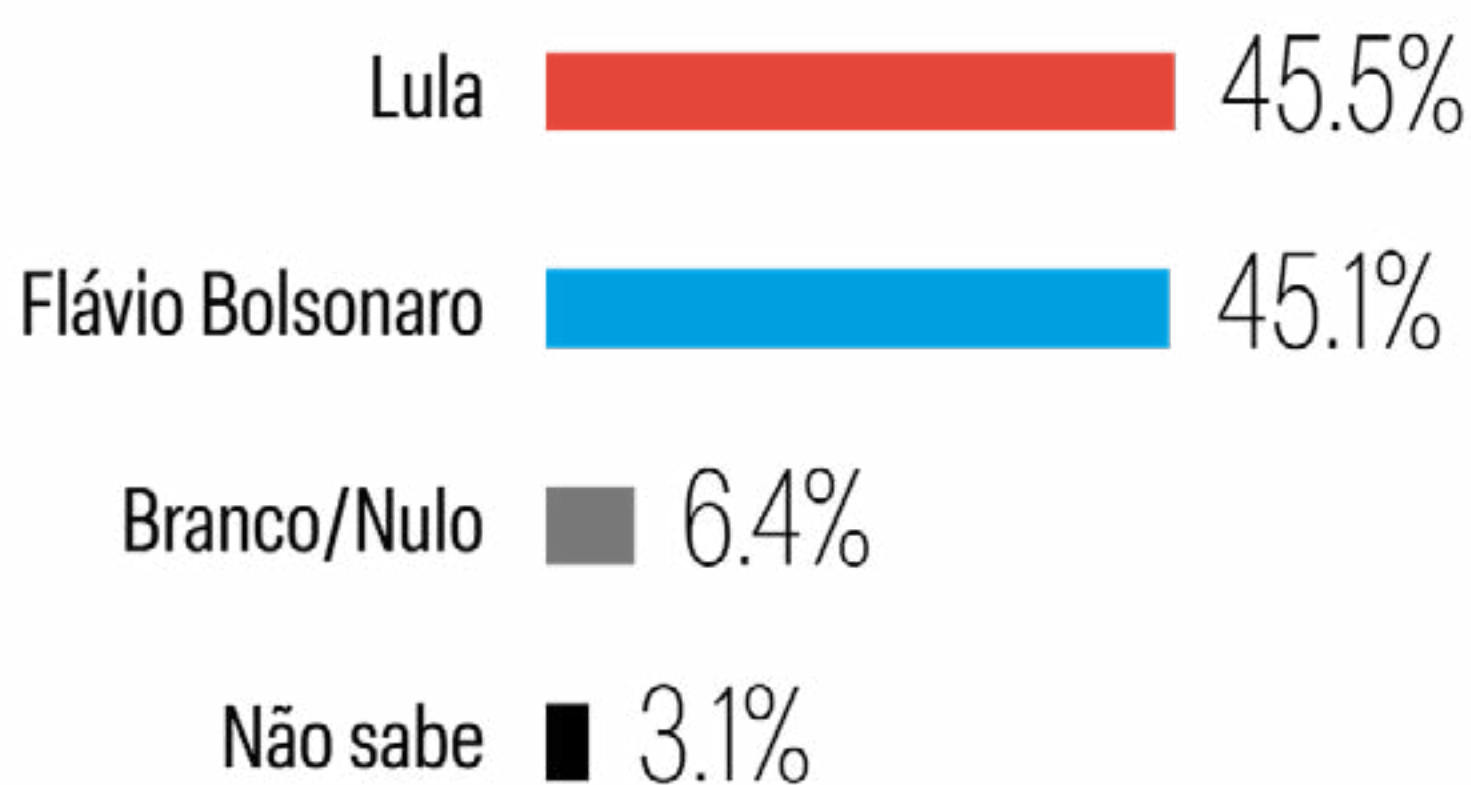


Se o segundo turno da eleição para presidente fosse hoje e a disputa ficasse apenas entre Lula e Flávio Bolsonaro, em quem você votaria?

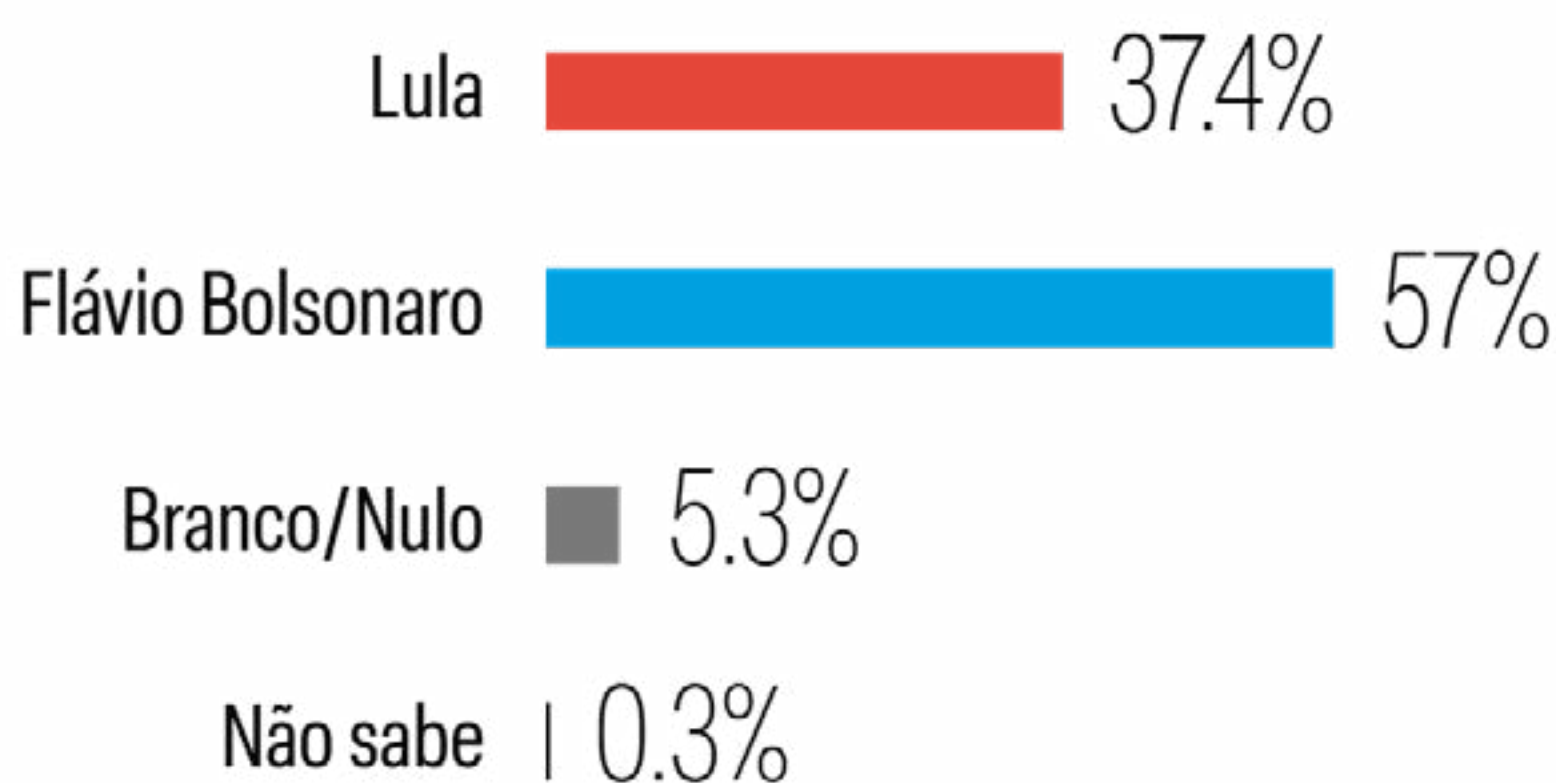
Esta pesquisa eleitoral, Meio/Ideia, está registrada no Tribunal Superior Eleitoral (TSE) sob o protocolo BR-00605/2026-BRASIL. Amostra: 1.500 entrevistas representativas BR. Intervalo de confiança de 95% e margem de erro de 2,5 pp. Campo: 03 de abril a 7 de abril de 2026. Devido ao arredondamento, a soma dos percentuais pode variar de 99% a 101%.

# LULA X FLÁVIO BOLSONARO POR RELIGIÃO

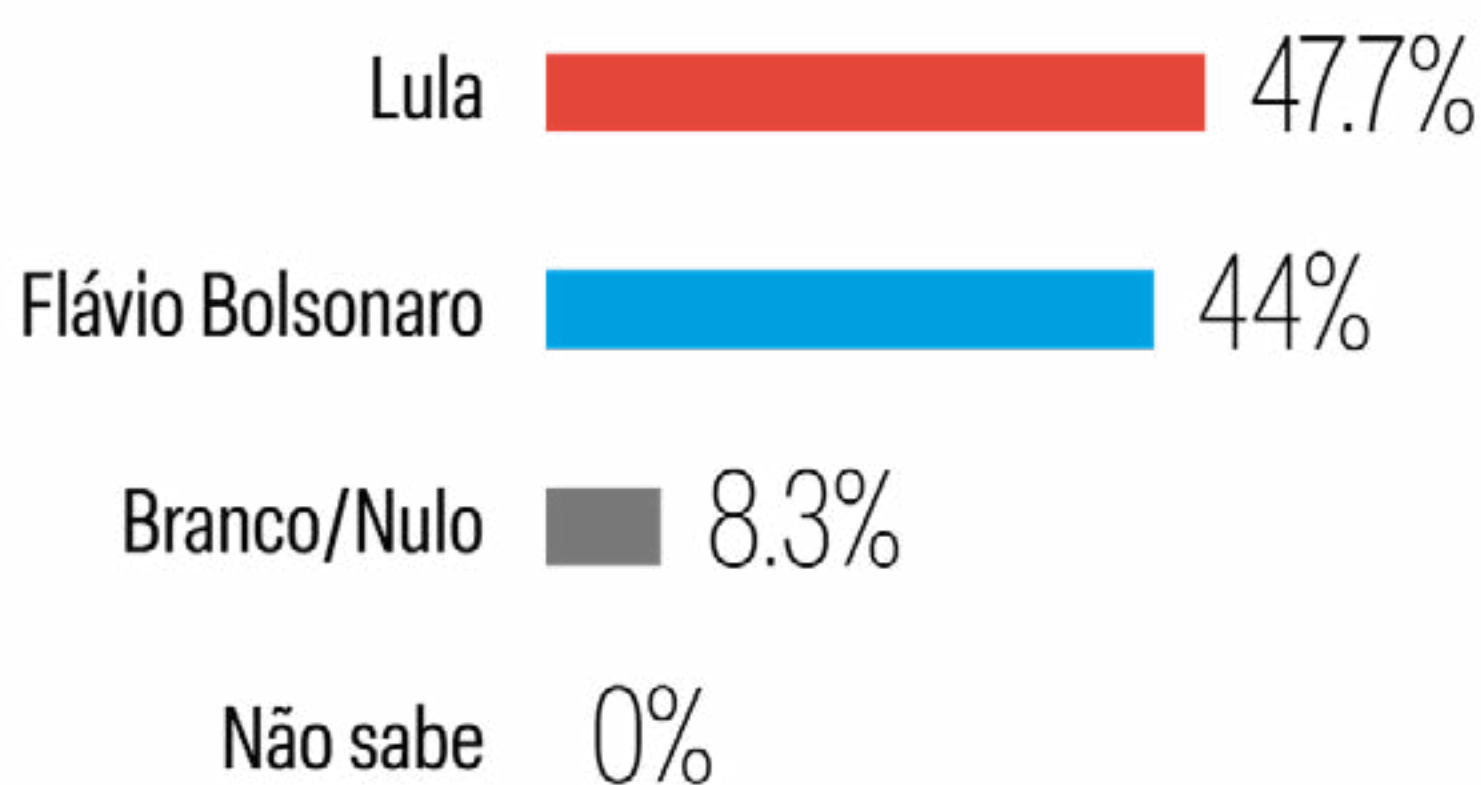
## Católicos



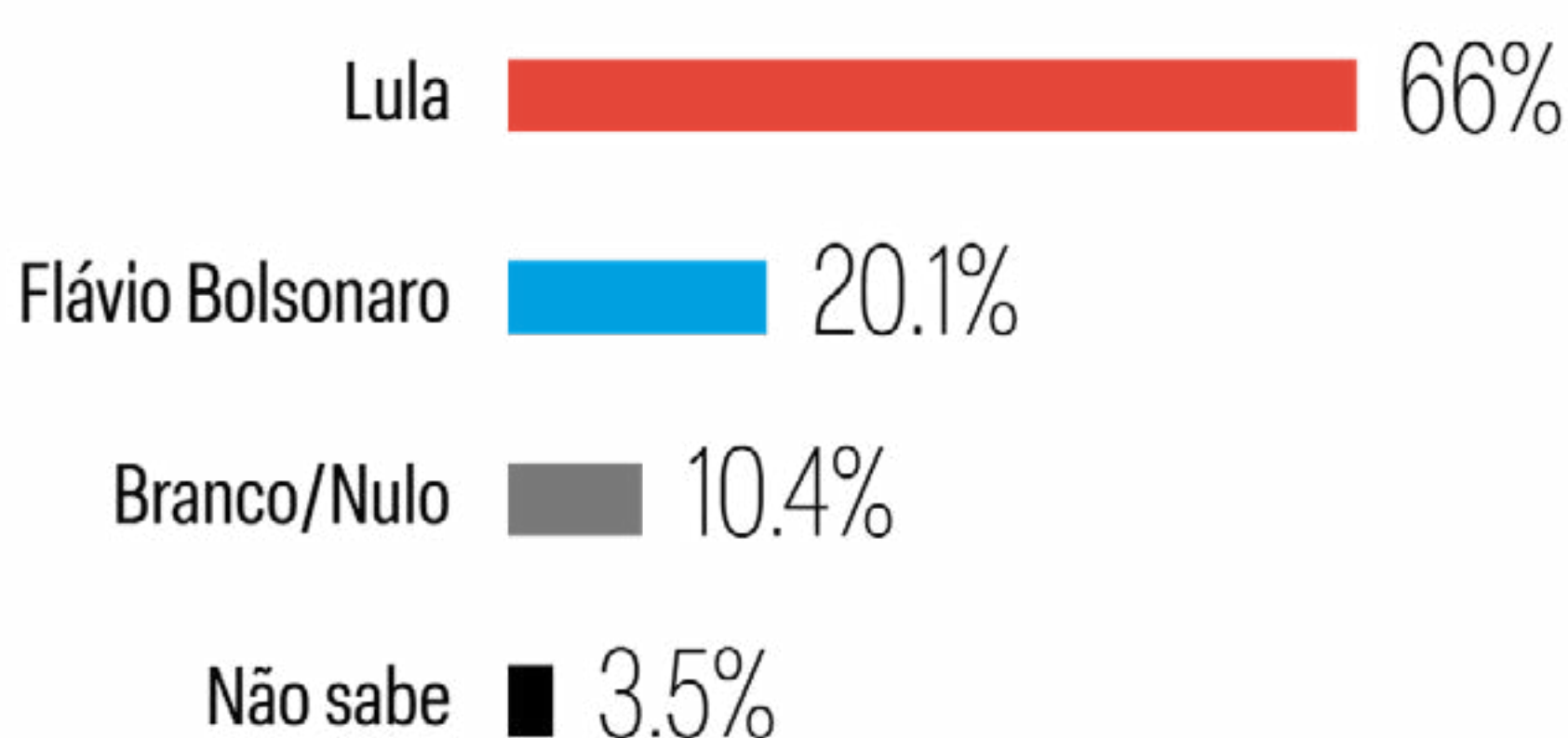
## Evangélicos



## Outras religiões



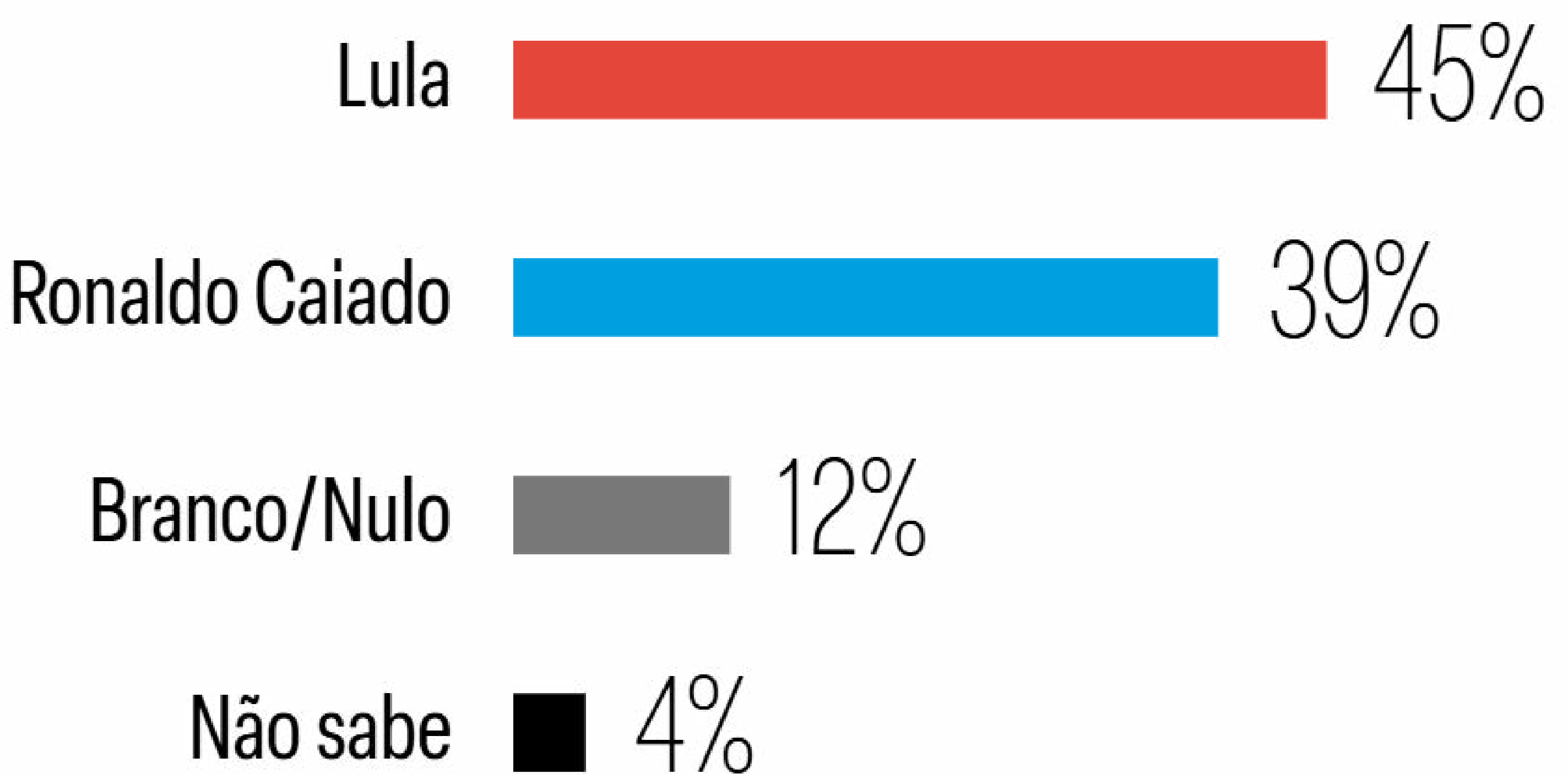
## Sem religião



Se o segundo turno da eleição para presidente fosse hoje e a disputa ficasse apenas entre Lula e Flávio Bolsonaro, em quem você votaria?

Esta pesquisa eleitoral, Meio/Ideia, está registrada no Tribunal Superior Eleitoral (TSE) sob o protocolo BR-00605/2026-BRASIL. Amostra: 1.500 entrevistas representativas BR. Intervalo de confiança de 95% e margem de erro de 2,5 pp. Campo: 03 de abril a 7 de abril de 2026. Devido ao arredondamento, a soma dos percentuais pode variar de 99% a 101%.

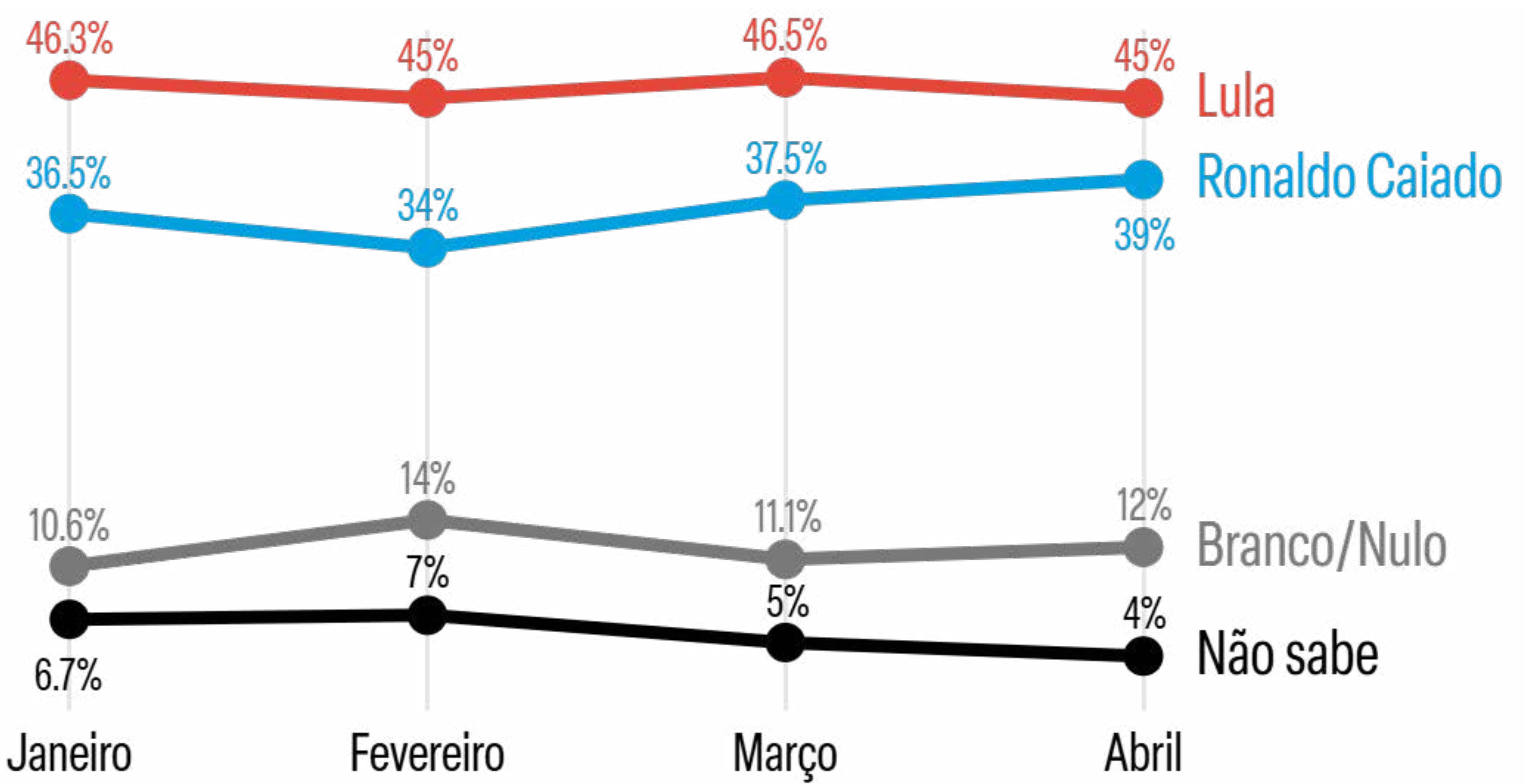
# LULA X RONALDO CAIADO



Se o segundo turno da eleição para presidente fosse hoje e a disputa ficasse apenas entre Lula e Ronaldo Caiado, em quem você votaria?

Esta pesquisa eleitoral, Meio/Ideia, está registrada no Tribunal Superior Eleitoral (TSE) sob o protocolo BR-00605/2026-BRASIL. Amostra: 1.500 entrevistas representativas BR. Intervalo de confiança de 95% e margem de erro de 2,5 pp. Campo: 03 de abril a 7 de abril de 2026. Devido ao arredondamento, a soma dos percentuais pode variar de 99% a 101%.

# LULA X RONALDO CAIADO EVOLUÇÃO

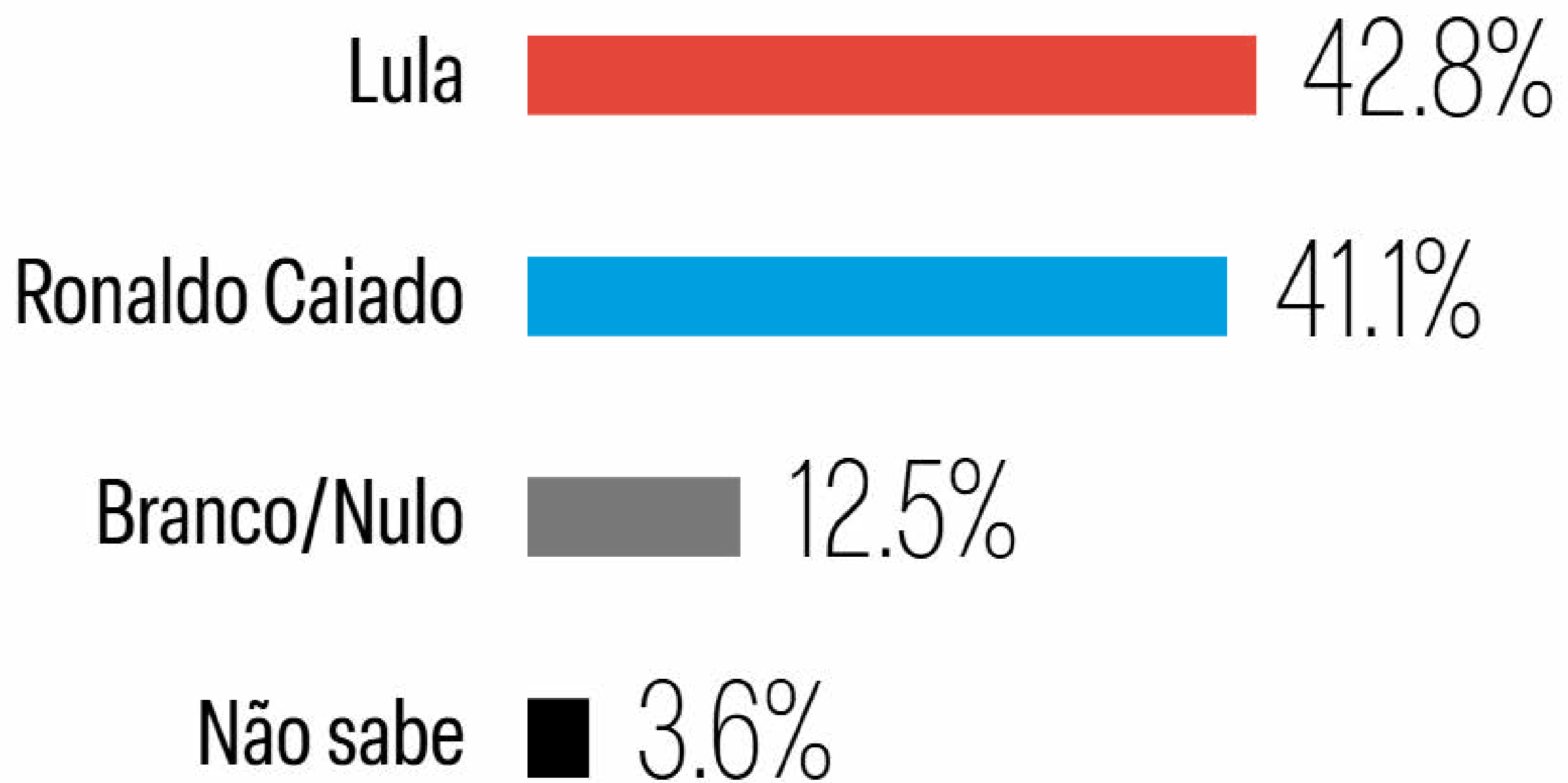


Se o segundo turno da eleição para presidente fosse hoje e a disputa ficasse apenas entre Lula e Ronaldo Caiado, em quem você votaria?

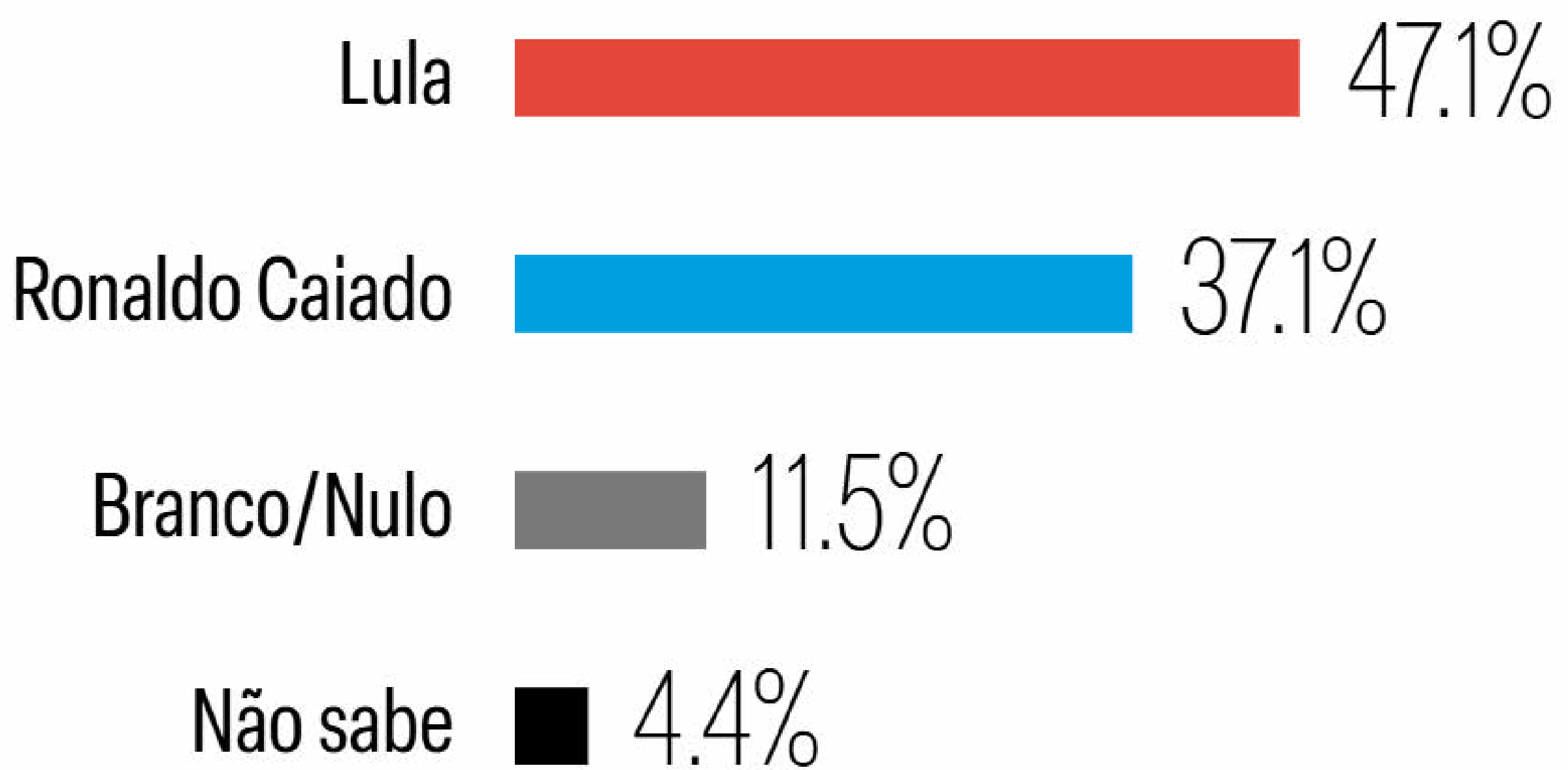
Esta pesquisa eleitoral, Meio/Ideia, está registrada no Tribunal Superior Eleitoral (TSE) sob o protocolo BR-00605/2026-BRASIL. Amostra: 1.500 entrevistas representativas BR. Intervalo de confiança de 95% e margem de erro de 2,5 pp. Campo: 03 de abril a 7 de abril de 2026. Devido ao arredondamento, a soma dos percentuais pode variar de 99% a 101%.

# LULA X RONALDO CAIADO POR GÊNERO

## Homens



## Mulheres

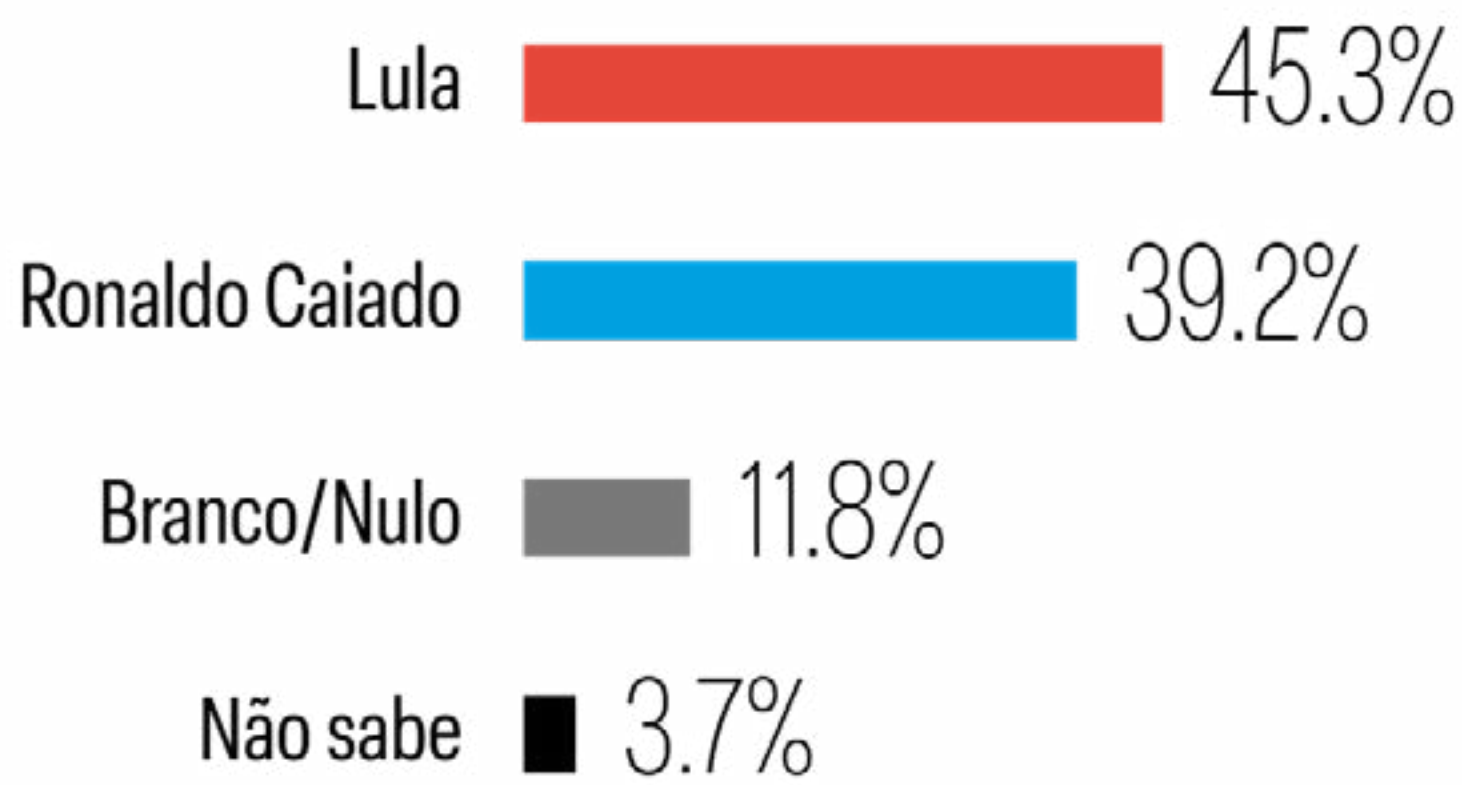


Se o segundo turno da eleição para presidente fosse hoje e a disputa ficasse apenas entre Lula e Ronaldo Caiado, em quem você votaria?

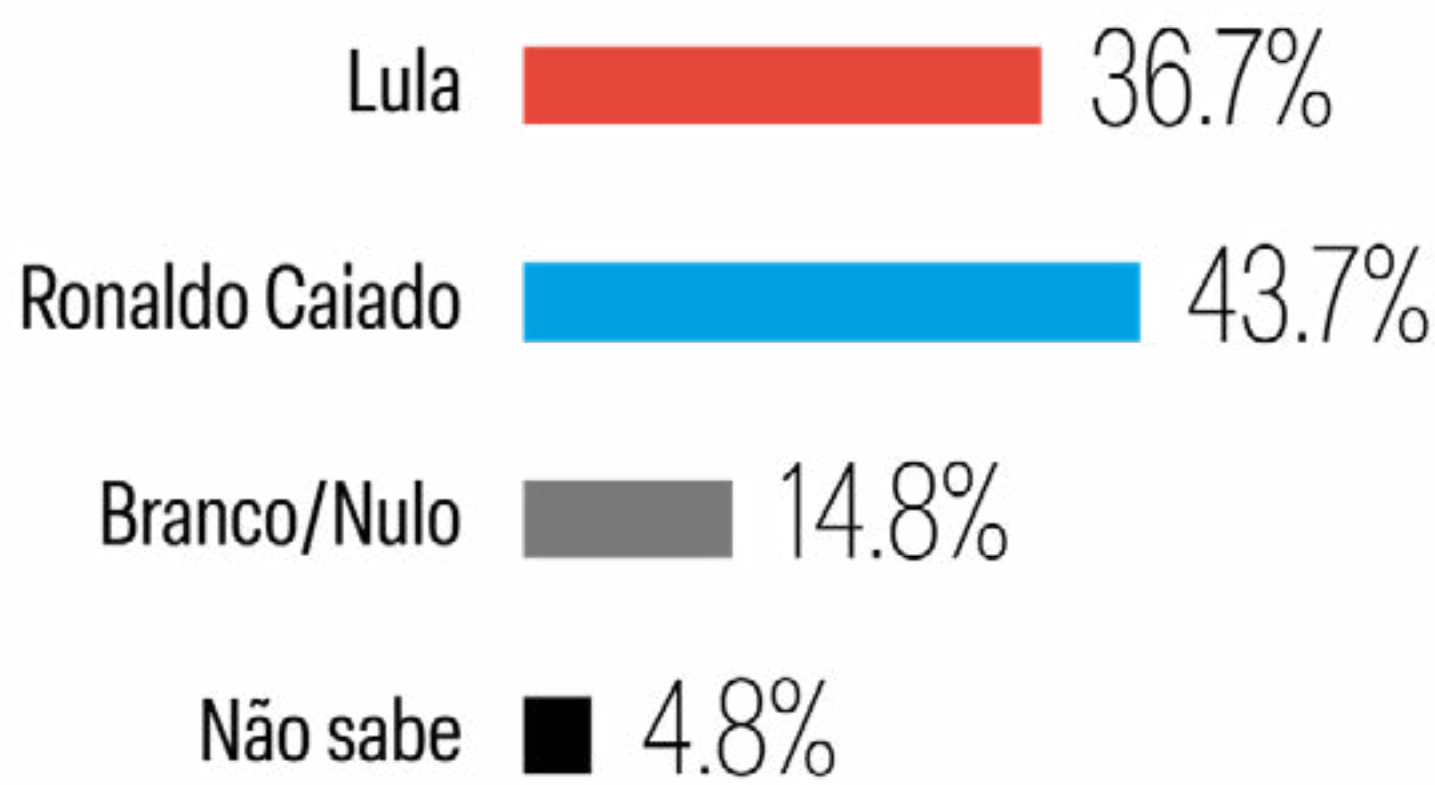
Esta pesquisa eleitoral, Meio/Ideia, está registrada no Tribunal Superior Eleitoral (TSE) sob o protocolo BR-00605/2026-BRASIL. Amostra: 1.500 entrevistas representativas BR. Intervalo de confiança de 95% e margem de erro de 2,5 pp. Campo: 03 de abril a 7 de abril de 2026. Devido ao arredondamento, a soma dos percentuais pode variar de 99% a 101%.

# LULA X RONALDO CAIADO POR RELIGIÃO

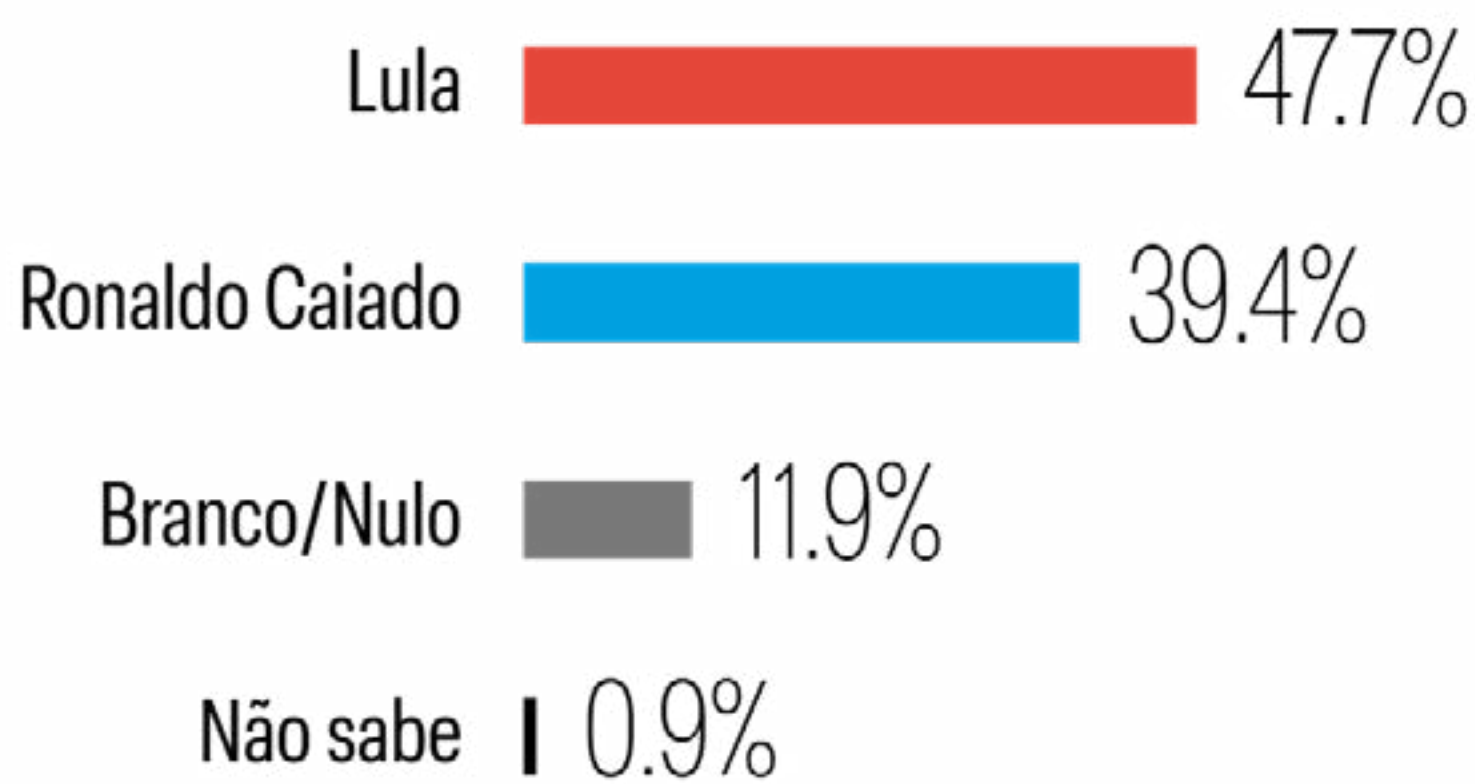
## Católicos



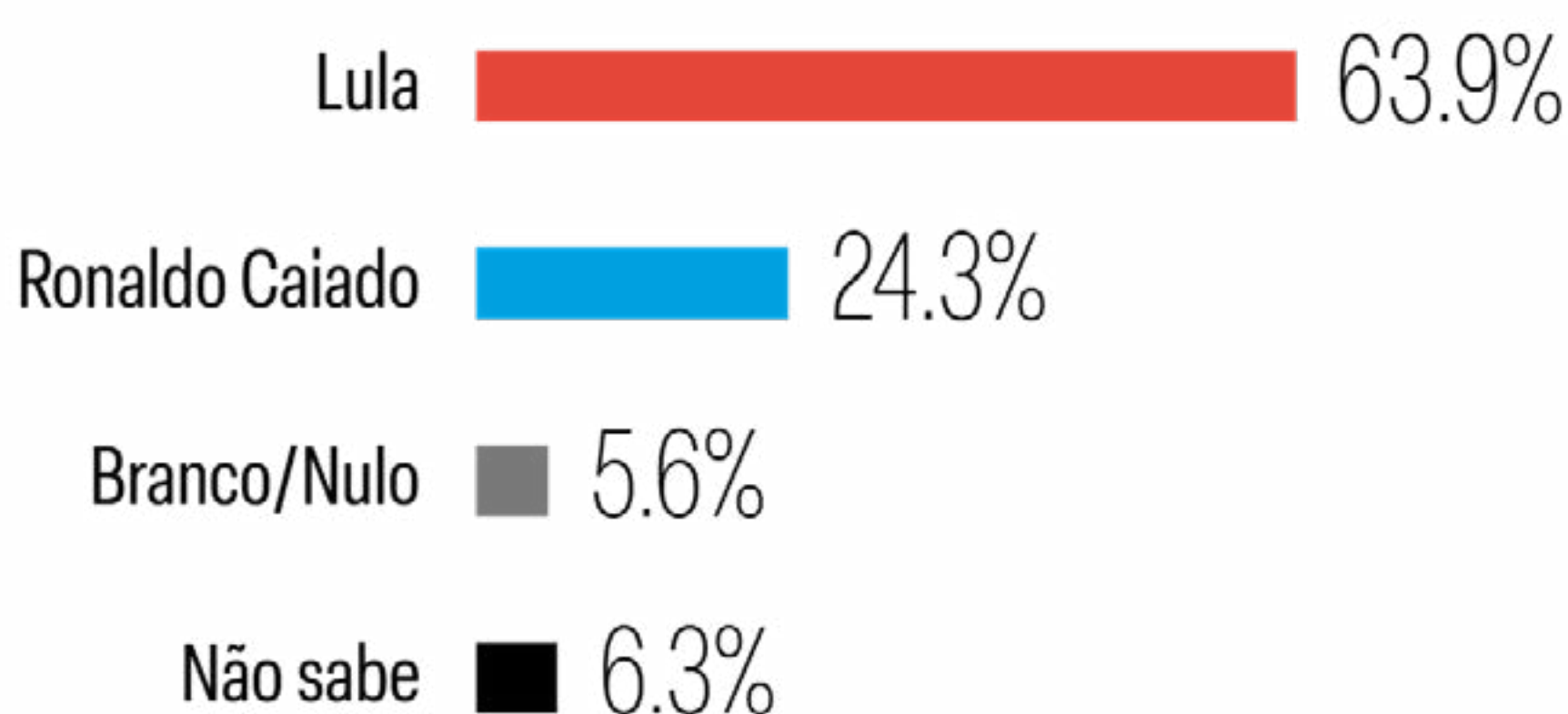
## Evangélicos



## Outras religiões



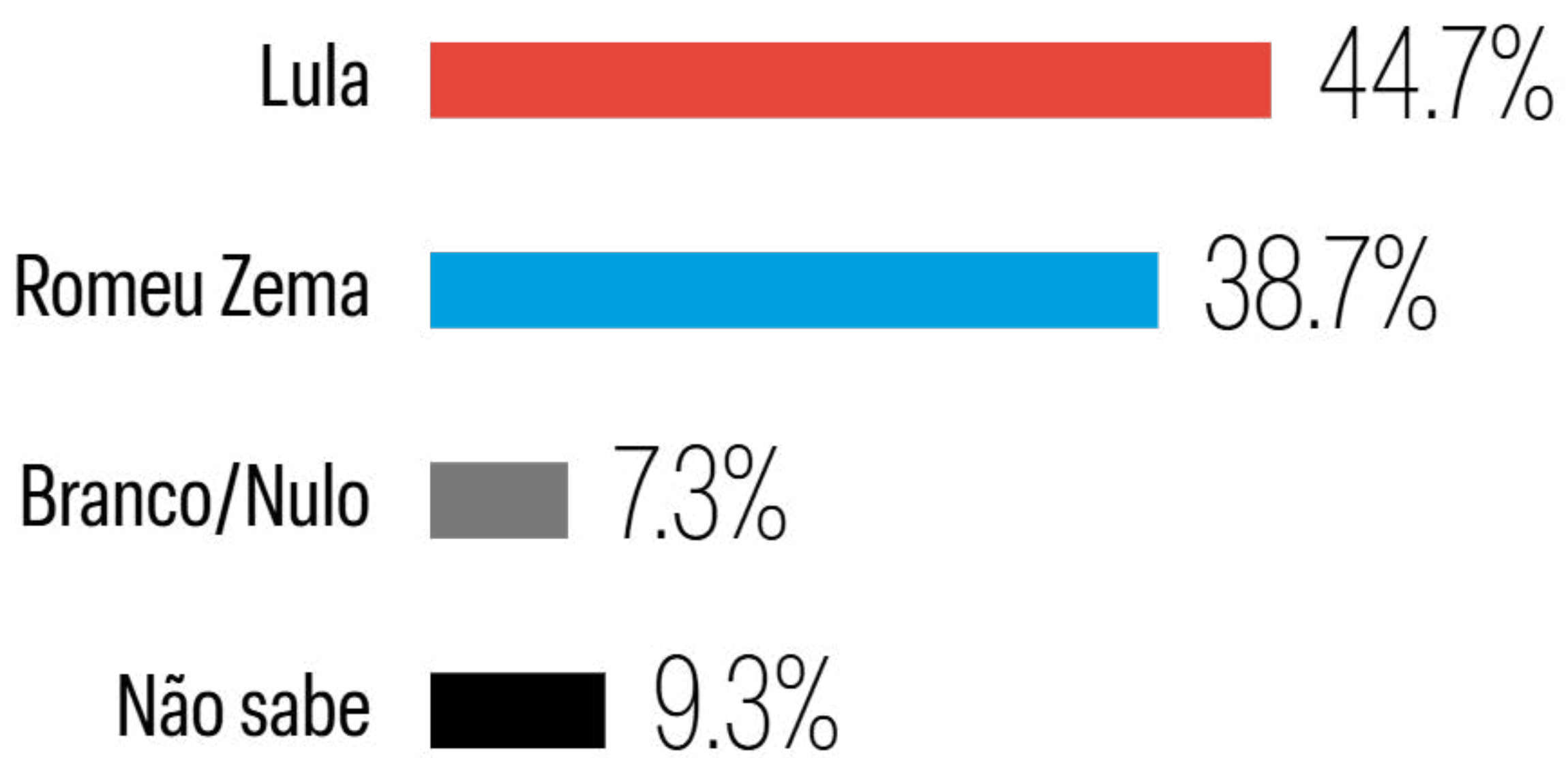
## Sem religião



Se o segundo turno da eleição para presidente fosse hoje e a disputa ficasse apenas entre Lula e Ronaldo Caiado, em quem você votaria?

Esta pesquisa eleitoral, Meio/Ideia, está registrada no Tribunal Superior Eleitoral (TSE) sob o protocolo BR-00605/2026-BRASIL. Amostra: 1.500 entrevistas representativas BR. Intervalo de confiança de 95% e margem de erro de 2,5 pp. Campo: 03 de abril a 7 de abril de 2026. Devido ao arredondamento, a soma dos percentuais pode variar de 99% a 101%.

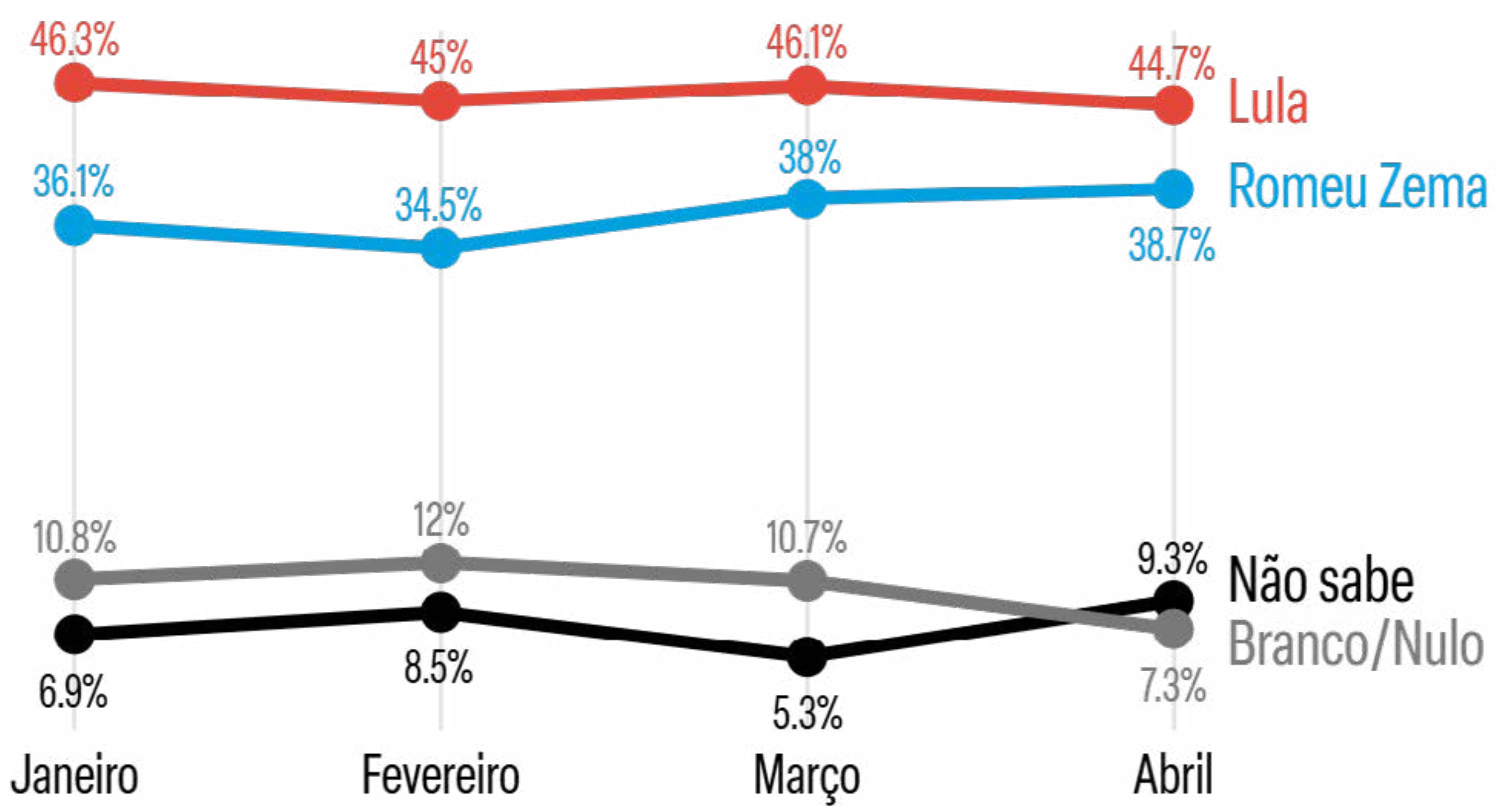
# LULA X ROMEU ZEMA



Se o segundo turno da eleição para presidente fosse hoje e a disputa ficasse apenas entre Lula e Romeu Zema, em quem você votaria?

Esta pesquisa eleitoral, Meio/Ideia, está registrada no Tribunal Superior Eleitoral (TSE) sob o protocolo BR-00605/2026-BRASIL. Amostra: 1.500 entrevistas representativas BR. Intervalo de confiança de 95% e margem de erro de 2,5 pp. Campo: 03 de abril a 7 de abril de 2026. Devido ao arredondamento, a soma dos percentuais pode variar de 99% a 101%.

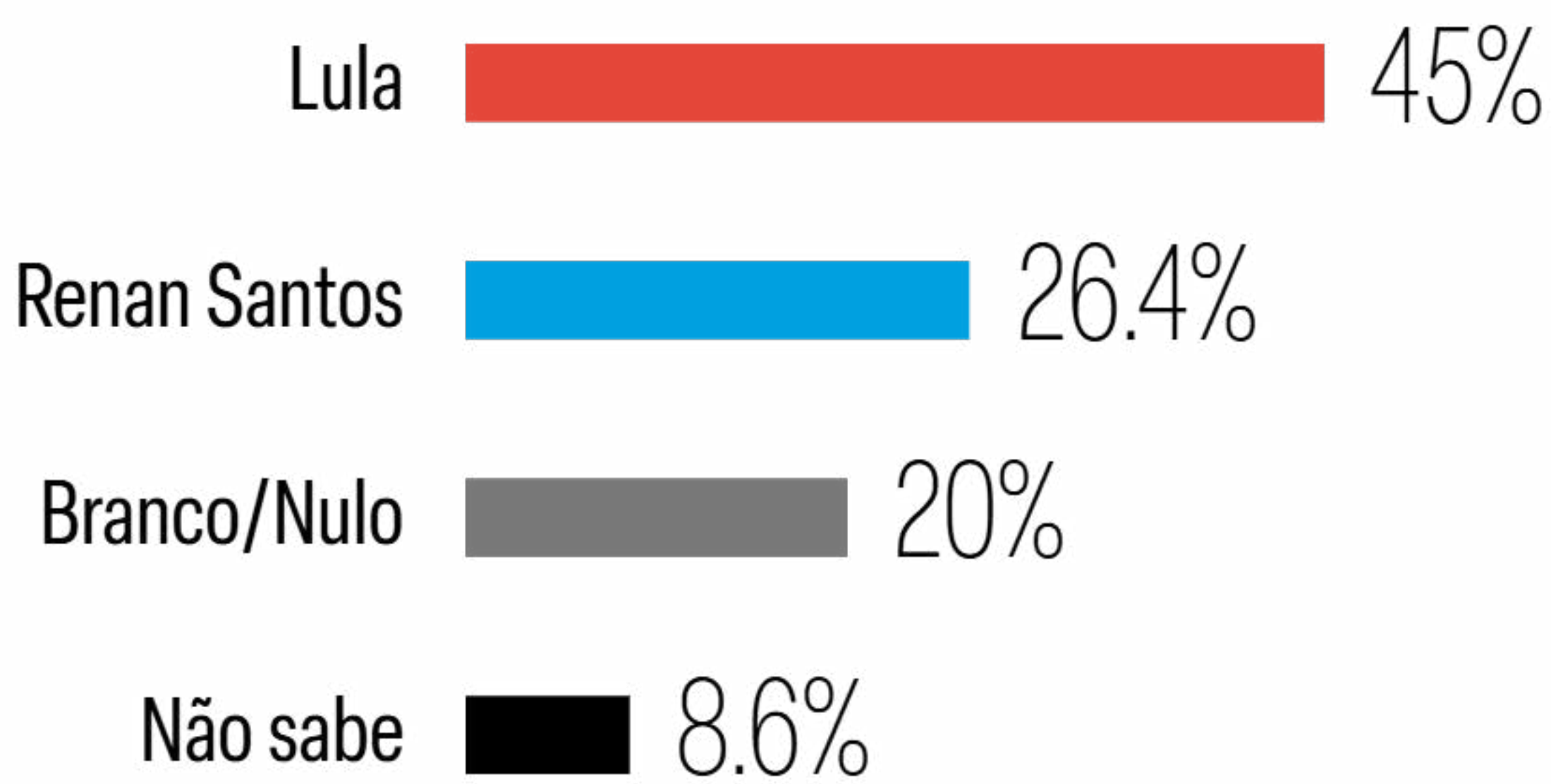
# LULA X ROMEU ZEMA EVOLUÇÃO



Se o segundo turno da eleição para presidente fosse hoje e a disputa ficasse apenas entre Lula e Romeu Zema, em quem você votaria?

Esta pesquisa eleitoral, Meio/Ideia, está registrada no Tribunal Superior Eleitoral (TSE) sob o protocolo BR-00605/2026-BRASIL. Amostra: 1.500 entrevistas representativas BR. Intervalo de confiança de 95% e margem de erro de 2,5 pp. Campo: 03 de abril a 7 de abril de 2026. Devido ao arredondamento, a soma dos percentuais pode variar de 99% a 101%.

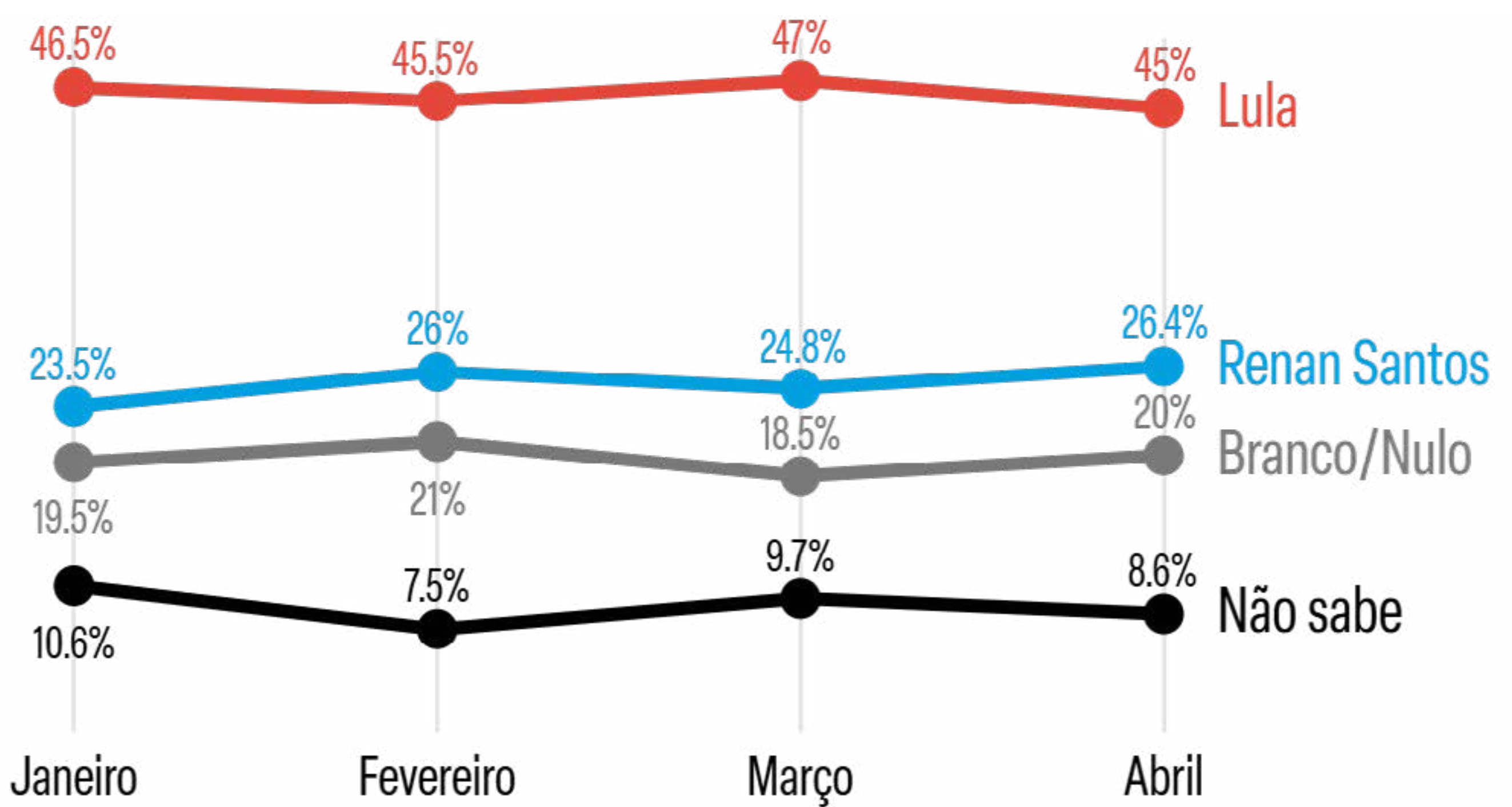
# LULA X RENAN SANTOS



Se o segundo turno da eleição para presidente fosse hoje e a disputa ficasse apenas entre Lula e Renan Santos, em quem você votaria?

Esta pesquisa eleitoral, Meio/Ideia, está registrada no Tribunal Superior Eleitoral (TSE) sob o protocolo BR-00605/2026-BRASIL. Amostra: 1.500 entrevistas representativas BR. Intervalo de confiança de 95% e margem de erro de 2,5 pp. Campo: 03 de abril a 7 de abril de 2026. Devido ao arredondamento, a soma dos percentuais pode variar de 99% a 101%.

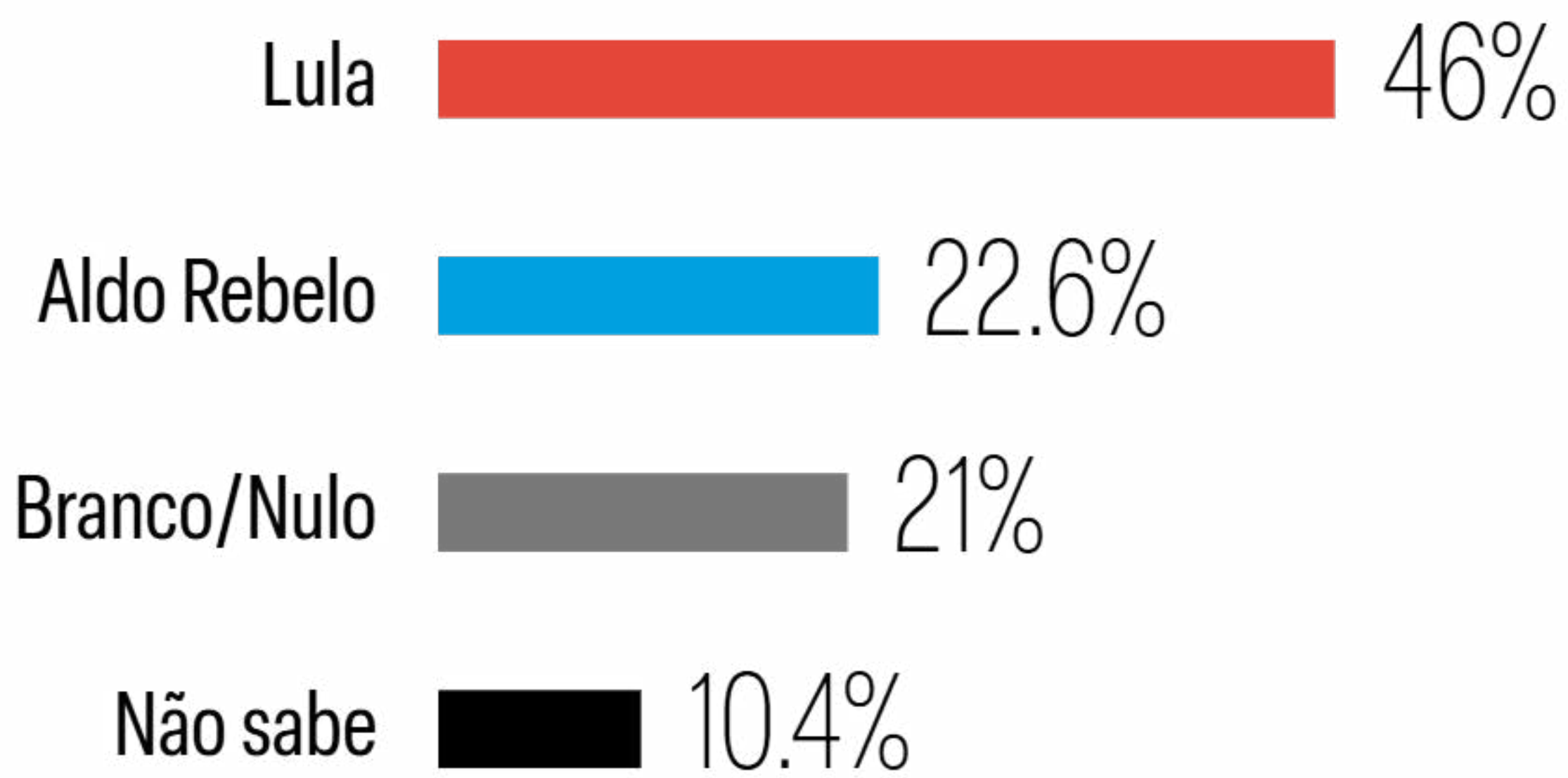
# LULA X RENAN SANTOS EVOLUÇÃO



Se o segundo turno da eleição para presidente fosse hoje e a disputa ficasse apenas entre Lula e Renan Santos, em quem você votaria?

Esta pesquisa eleitoral, Meio/Ideia, está registrada no Tribunal Superior Eleitoral (TSE) sob o protocolo BR-00605/2026-BRASIL. Amostra: 1.500 entrevistas representativas BR. Intervalo de confiança de 95% e margem de erro de 2,5 pp. Campo: 03 de abril a 7 de abril de 2026. Devido ao arredondamento, a soma dos percentuais pode variar de 99% a 101%.

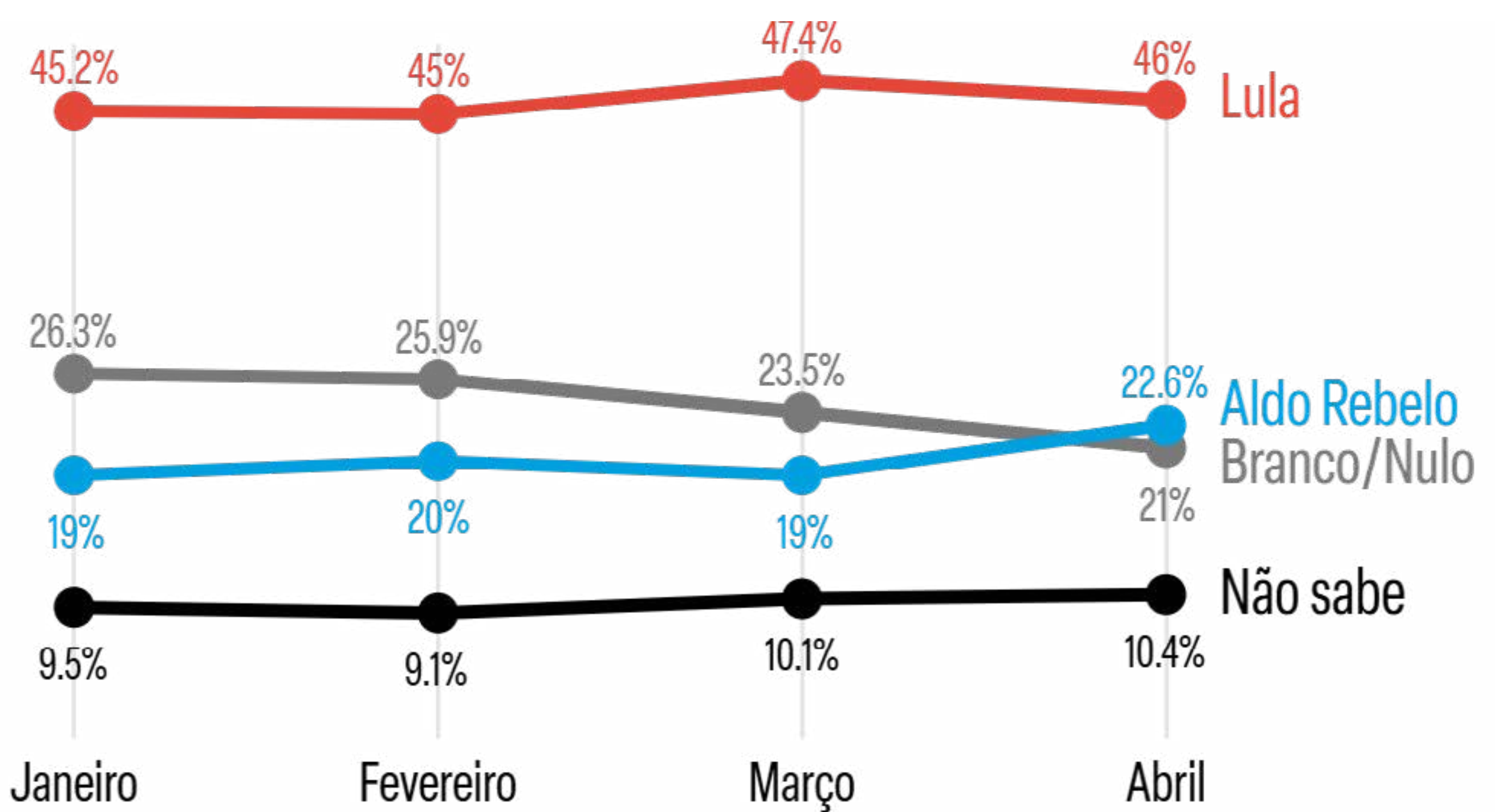
# LULA X ALDO REBELO



Se o segundo turno da eleição para presidente fosse hoje e a disputa ficasse apenas entre Lula e Aldo Rebelo, em quem você votaria?

Esta pesquisa eleitoral, Meio/Ideia, está registrada no Tribunal Superior Eleitoral (TSE) sob o protocolo BR-00605/2026-BRASIL. Amostra: 1.500 entrevistas representativas BR. Intervalo de confiança de 95% e margem de erro de 2,5 pp. Campo: 03 de abril a 7 de abril de 2026. Devido ao arredondamento, a soma dos percentuais pode variar de 99% a 101%.

# LULA X ALDO REBELO EVOLUÇÃO



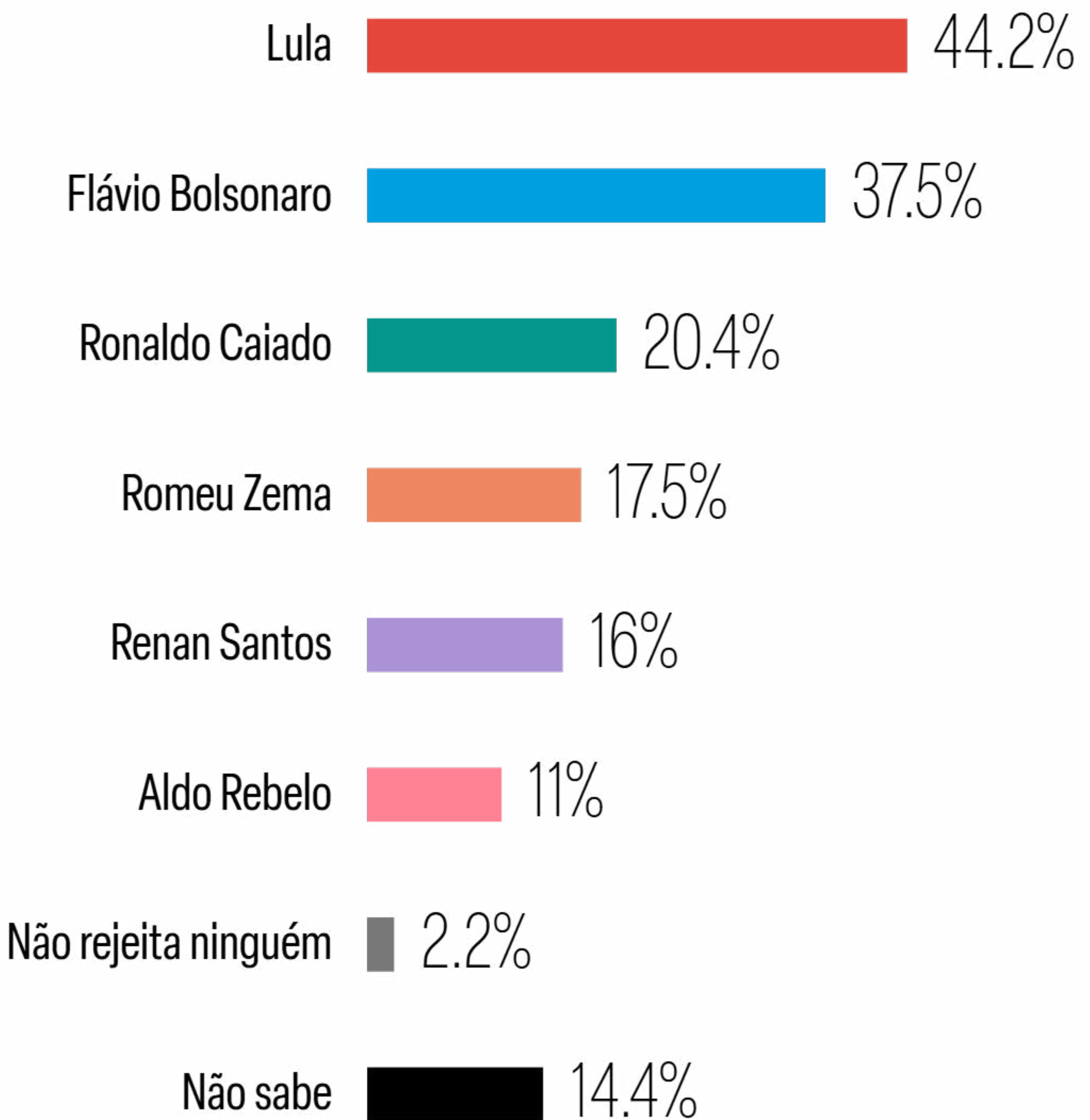
Se o segundo turno da eleição para presidente fosse hoje e a disputa ficasse apenas entre Lula e Aldo Rebelo, em quem você votaria?

Esta pesquisa eleitoral, Meio/Ideia, está registrada no Tribunal Superior Eleitoral (TSE) sob o protocolo BR-00605/2026-BRASIL. Amostra: 1.500 entrevistas representativas BR. Intervalo de confiança de 95% e margem de erro de 2,5 pp. Campo: 03 de abril a 7 de abril de 2026. Devido ao arredondamento, a soma dos percentuais pode variar de 99% a 101%.



# REJEIÇÃO

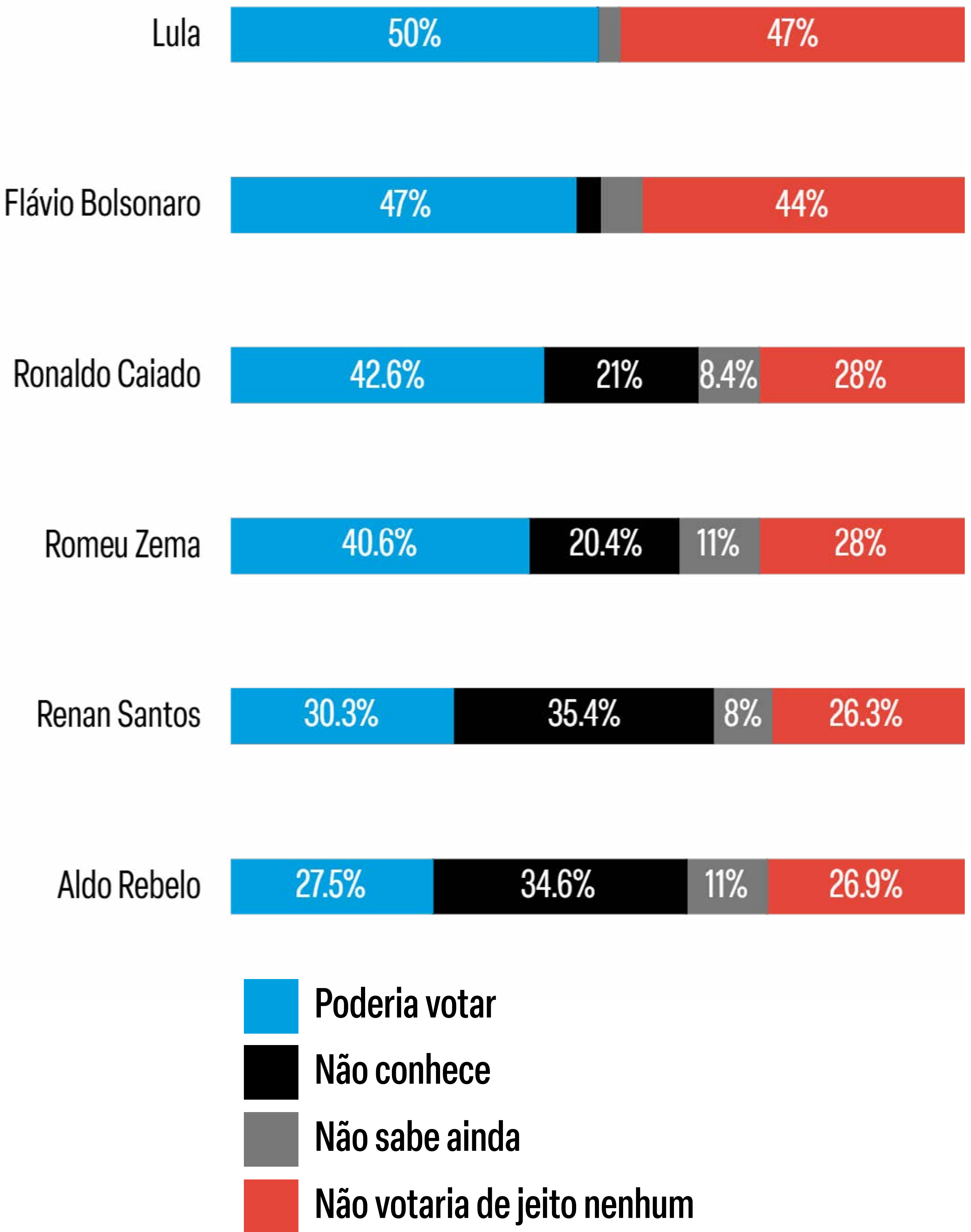
## EM QUEM NÃO VOTARIA?



E se os candidatos fossem estes e a eleição fosse hoje, em quem VOCÊ NÃO VOTARIA DE JEITO NENHUM para presidente do Brasil? Mais algum? Algum outro? Resposta Múltipla.

Esta pesquisa eleitoral, Meio/Ideia, está registrada no Tribunal Superior Eleitoral (TSE) sob o protocolo BR-00605/2026-BRASIL. Amostra: 1.500 entrevistas representativas BR. Intervalo de confiança de 95% e margem de erro de 2,5 pp. Campo: 03 de abril a 7 de abril de 2026. Devido ao arredondamento, a soma dos percentuais pode variar de 99% a 101%.

# EM QUEM PODERIA VOTAR?




Pensando nas eleições de 2026, gostaria que me dissesse a possibilidade de voto em cada um dos políticos a seguir.

Esta pesquisa eleitoral, Meio/Ideia, está registrada no Tribunal Superior Eleitoral (TSE) sob o protocolo BR-00605/2026-BRASIL. Amostra: 1.500 entrevistas representativas BR. Intervalo de confiança de 95% e margem de erro de 2,5 pp. Campo: 03 de abril a 7 de abril de 2026. Devido ao arredondamento, a soma dos percentuais pode variar de 99% a 101%.

# TODA PESQUISA TEM UM DONO

*A Meio/Ideia* pertence  
aos nossos assinantes.

A cada mês até outubro, produzimos com o Instituto Ideia uma pesquisa nacional independente. Você recebe o PDF completo assim que o TSE libera.



Antes de qualquer análise distorcer o que os números dizem. Você lê os dados. Você compartilha. Você forma sua opinião.

[www.canalmeio.com.br](http://www.canalmeio.com.br)



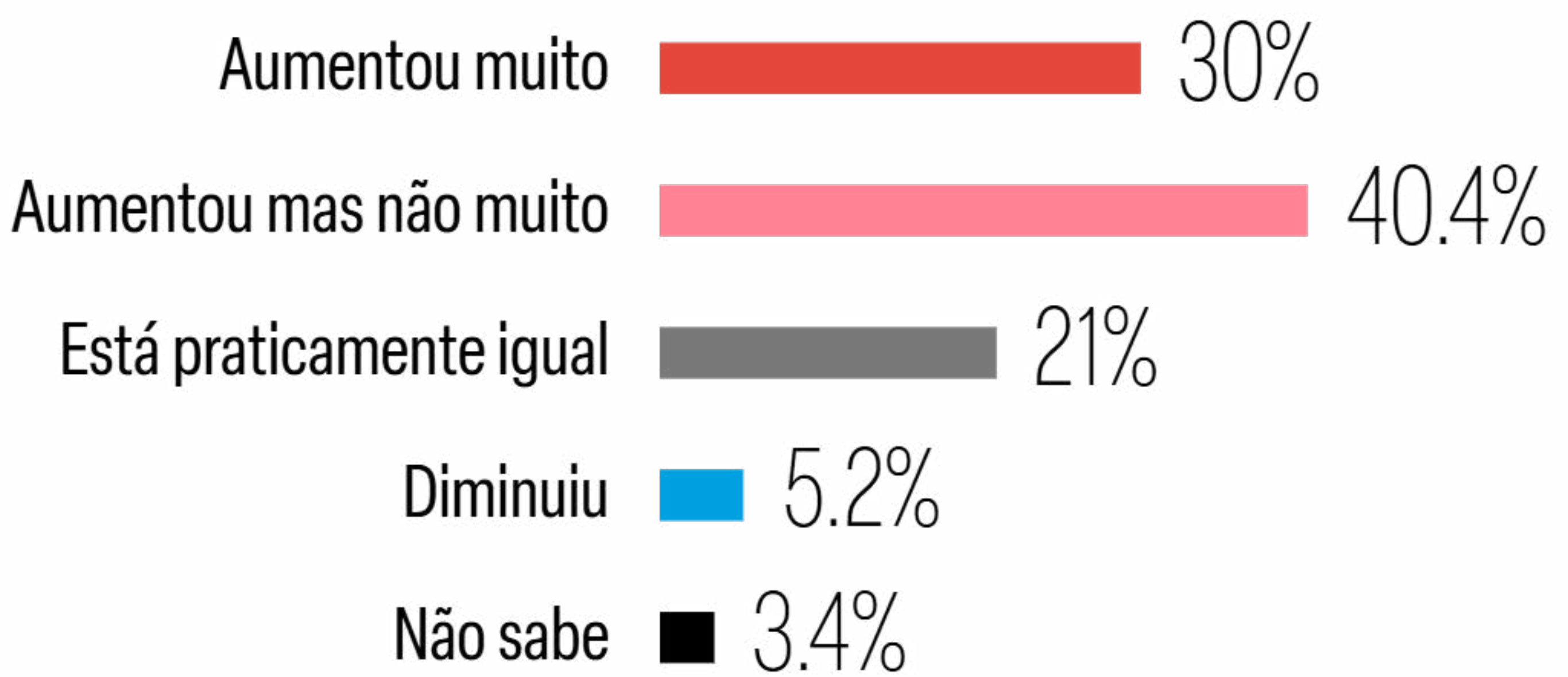
**ATUALIDADES**

# A fatura do cartão nas urnas

“ A pesquisa traz um grande dado preocupante para o presidente Lula. Endividamento e custo de vida são temas fundamentais para a decisão do voto. ”

*Cila Schulman*  
CEO do IDEIA

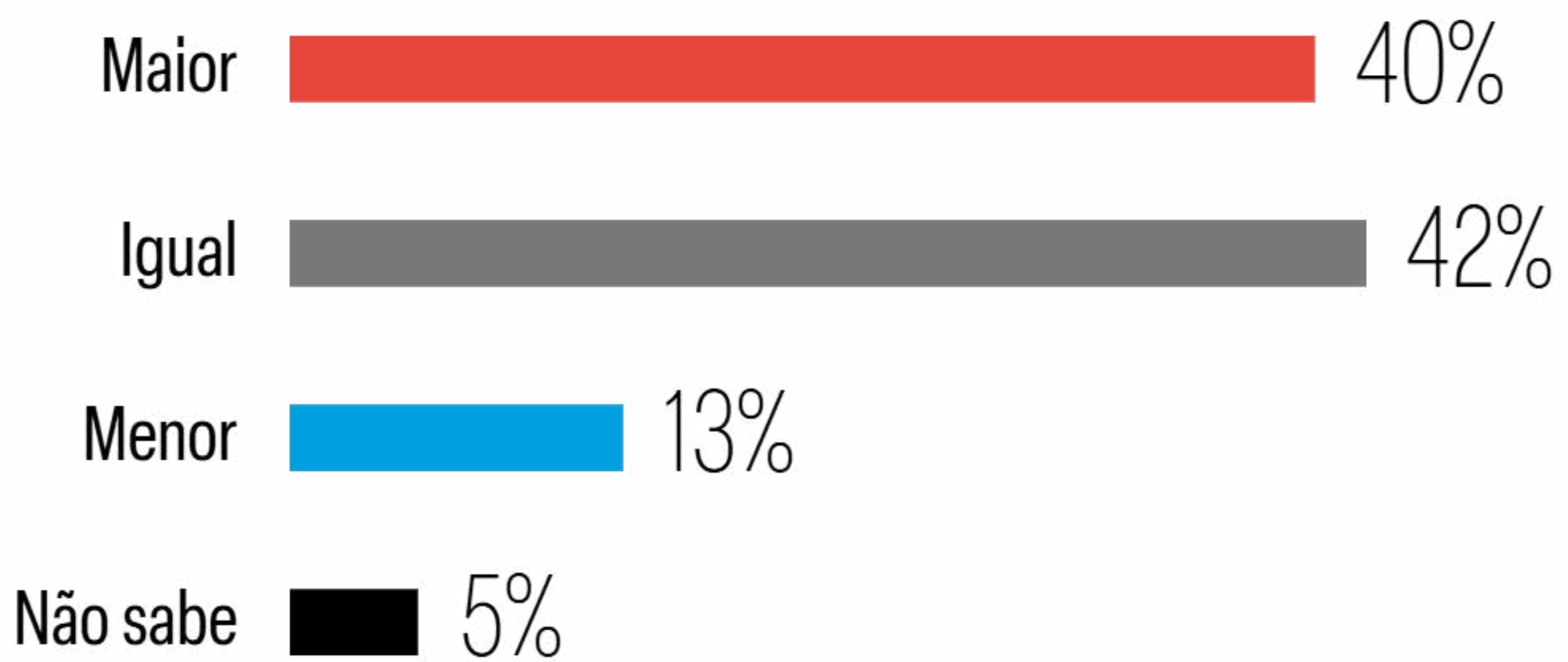
# COMO ESTÁ O CUSTO DE VIDA?



Pensando no custo de vida seu e da sua família agora e comparando com um ano atrás?  
(ESTIMULADA - RESPOSTA ÚNICA)

Esta pesquisa eleitoral, Meio/Ideia, está registrada no Tribunal Superior Eleitoral (TSE) sob o protocolo BR-00605/2026-BRASIL. Amostra: 1.500 entrevistas representativas BR. Intervalo de confiança de 95% e margem de erro de 2,5 pp. Campo: 03 de abril a 7 de abril de 2026. Devido ao arredondamento, a soma dos percentuais pode variar de 99% a 101%.

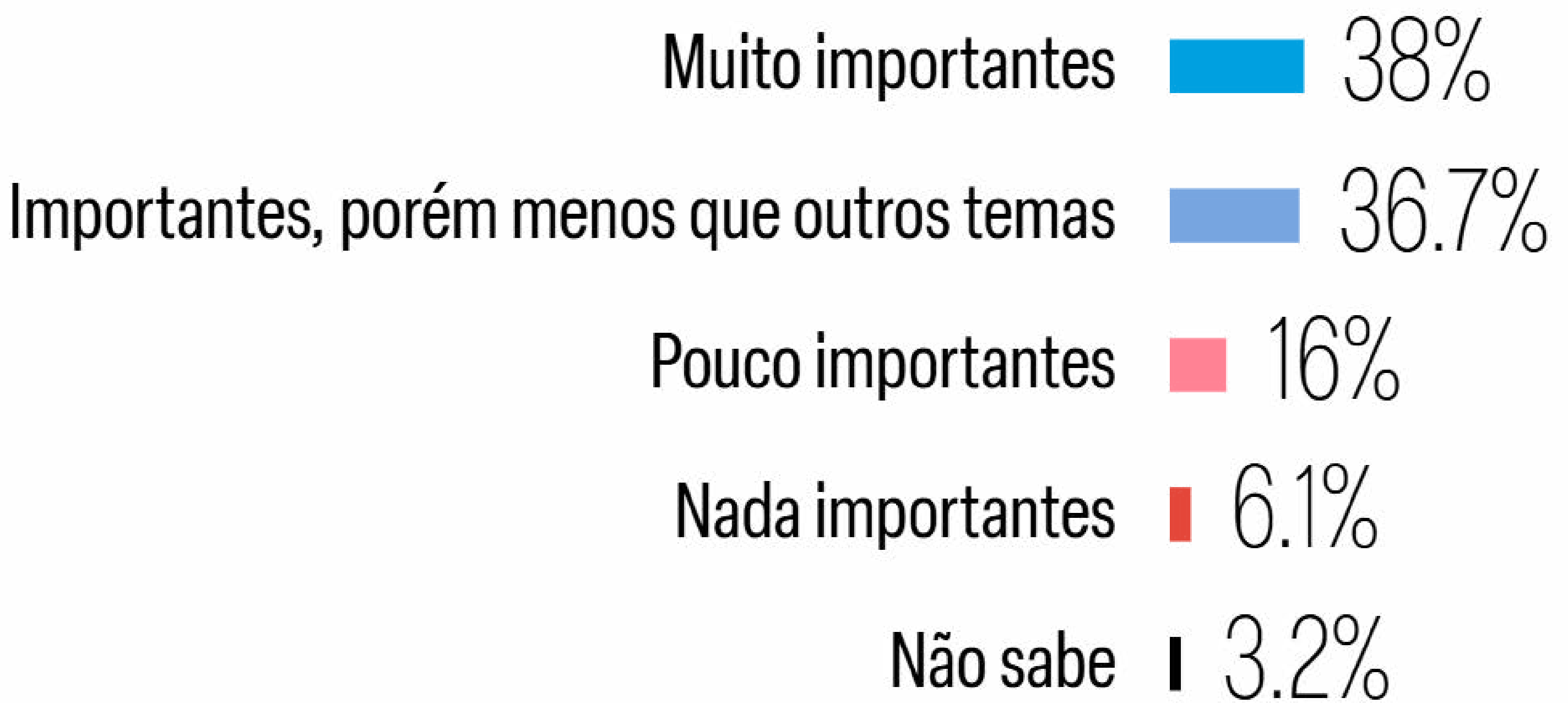
# COMO ESTÁ SEU ENDIVIDAMENTO COMPARADO COM 2025?



Atualmente, você diria que seu nível de endividamento está maior, menor ou igual ao de um ano atrás?  
(ESTIMULADA - RESPOSTA ÚNICA)

Esta pesquisa eleitoral, Meio/Ideia, está registrada no Tribunal Superior Eleitoral (TSE) sob o protocolo BR-00605/2026-BRASIL. Amostra: 1.500 entrevistas representativas BR. Intervalo de confiança de 95% e margem de erro de 2,5 pp. Campo: 03 de abril a 7 de abril de 2026. Devido ao arredondamento, a soma dos percentuais pode variar de 99% a 101%.

# CUSTO DE VIDA E DÍVIDAS SÃO IMPORTANTES PARA O VOTO



Em que medida os temas de custo de vida e endividamento serão decisivos para sua decisão do voto presidencial?  
(ESTIMULADA - RESPOSTA ÚNICA)

Esta pesquisa eleitoral, Meio/Ideia, está registrada no Tribunal Superior Eleitoral (TSE) sob o protocolo BR-00605/2026-BRASIL. Amostra: 1.500 entrevistas representativas BR. Intervalo de confiança de 95% e margem de erro de 2,5 pp. Campo: 03 de abril a 7 de abril de 2026. Devido ao arredondamento, a soma dos percentuais pode variar de 99% a 101%.

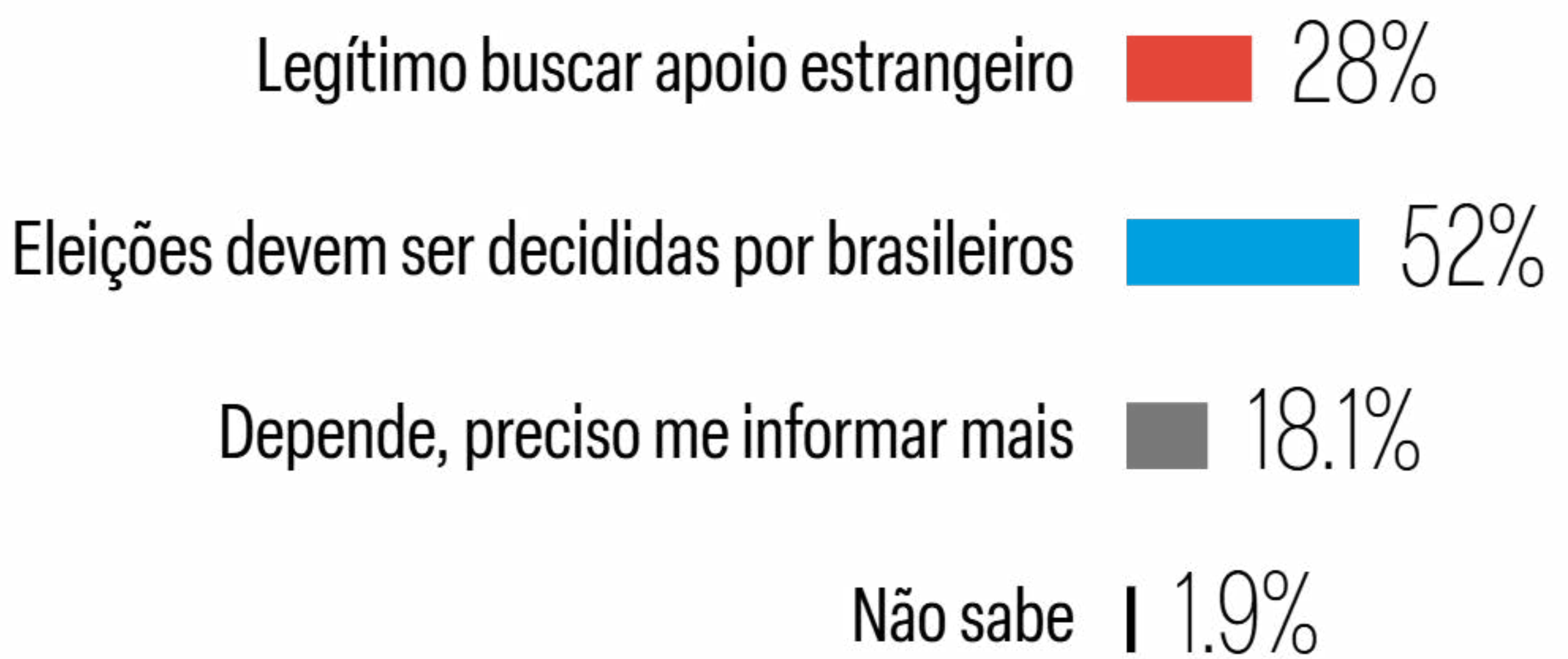
# O QUE MAIS AMEAÇA A DEMOCRACIA?



Na sua opinião, qual é a maior ameaça à democracia brasileira hoje? (ESTIMULADA - RESPOSTA ÚNICA - APLICAR RODÍZIO)

Esta pesquisa eleitoral, Meio/Ideia, está registrada no Tribunal Superior Eleitoral (TSE) sob o protocolo BR-00605/2026-BRASIL. Amostra: 1.500 entrevistas representativas BR. Intervalo de confiança de 95% e margem de erro de 2,5 pp. Campo: 03 de abril a 7 de abril de 2026. Devido ao arredondamento, a soma dos percentuais pode variar de 99% a 101%.

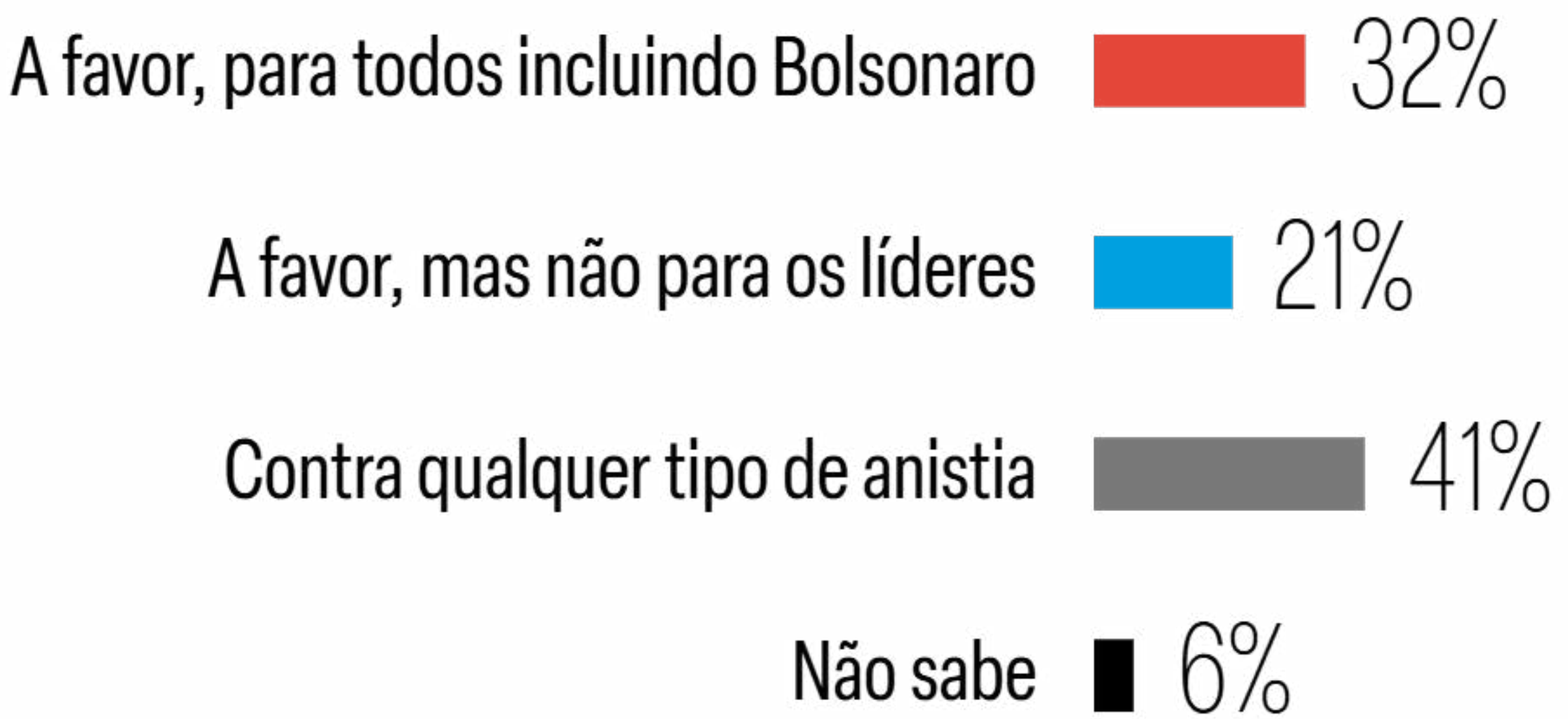
# COMO VÊ A PRESSÃO ESTRANGEIRA NA ELEIÇÃO?



Recentemente, foi sugerido que o governo dos Estados Unidos pressione o Brasil para que as eleições sigam “padrões americanos”. Na sua opinião:  
(ESTIMULADA - RESPOSTA ÚNICA)

Esta pesquisa eleitoral, Meio/Ideia, está registrada no Tribunal Superior Eleitoral (TSE) sob o protocolo BR-00605/2026-BRASIL. Amostra: 1.500 entrevistas representativas BR. Intervalo de confiança de 95% e margem de erro de 2,5 pp. Campo: 03 de abril a 7 de abril de 2026. Devido ao arredondamento, a soma dos percentuais pode variar de 99% a 101%.

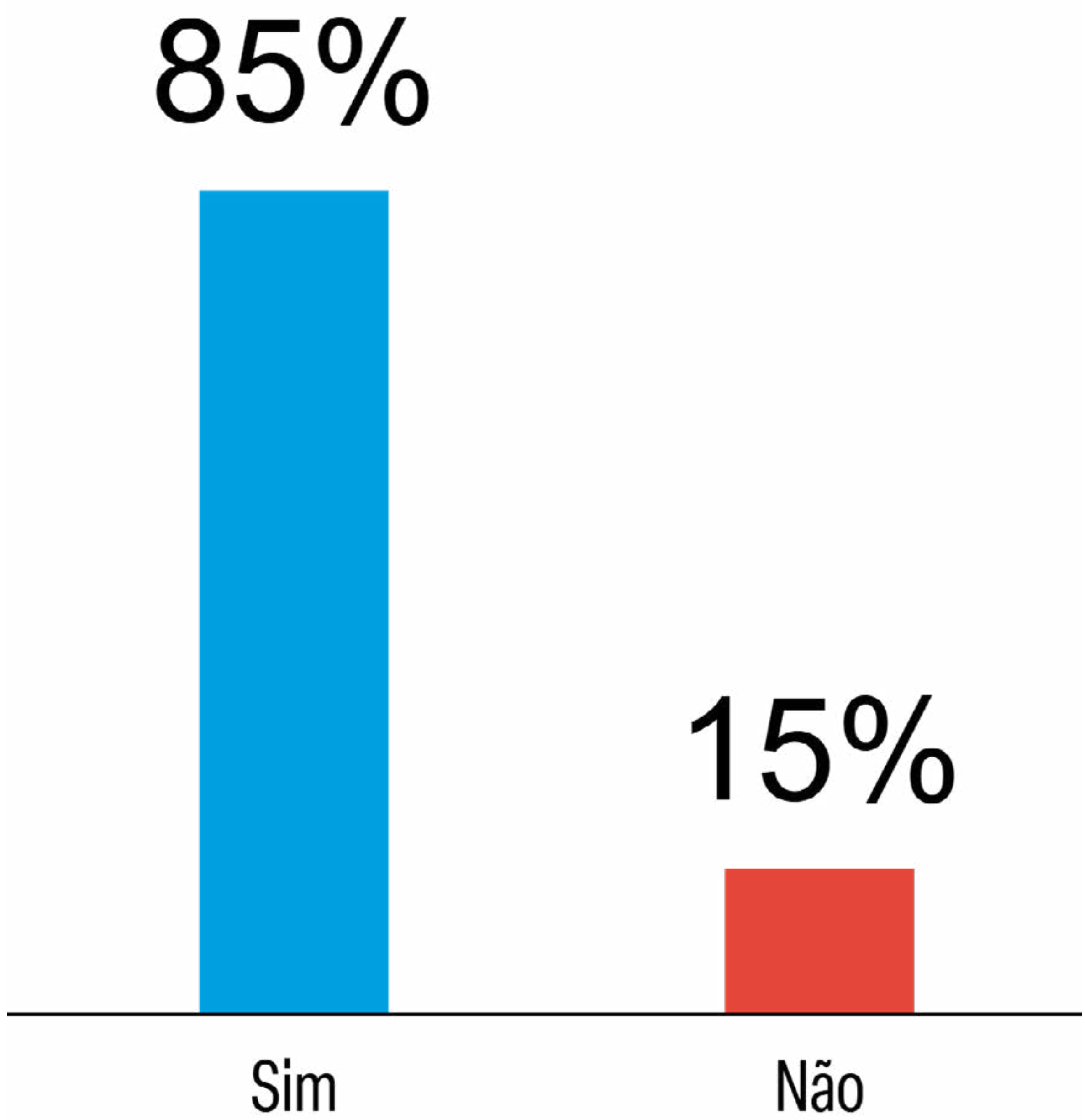
# VOCÊ É A FAVOR DA ANISTIA AOS ENVOLVIDOS NO 8/1?



Algumas pessoas defendem uma anistia para pacificar o país após os eventos de 8 de janeiro de 2023. Você é:  
(ESTIMULADA - RESPOSTA ÚNICA)

Esta pesquisa eleitoral, Meio/Ideia, está registrada no Tribunal Superior Eleitoral (TSE) sob o protocolo BR-00605/2026-BRASIL. Amostra: 1.500 entrevistas representativas BR. Intervalo de confiança de 95% e margem de erro de 2,5 pp. Campo: 03 de abril a 7 de abril de 2026. Devido ao arredondamento, a soma dos percentuais pode variar de 99% a 101%.

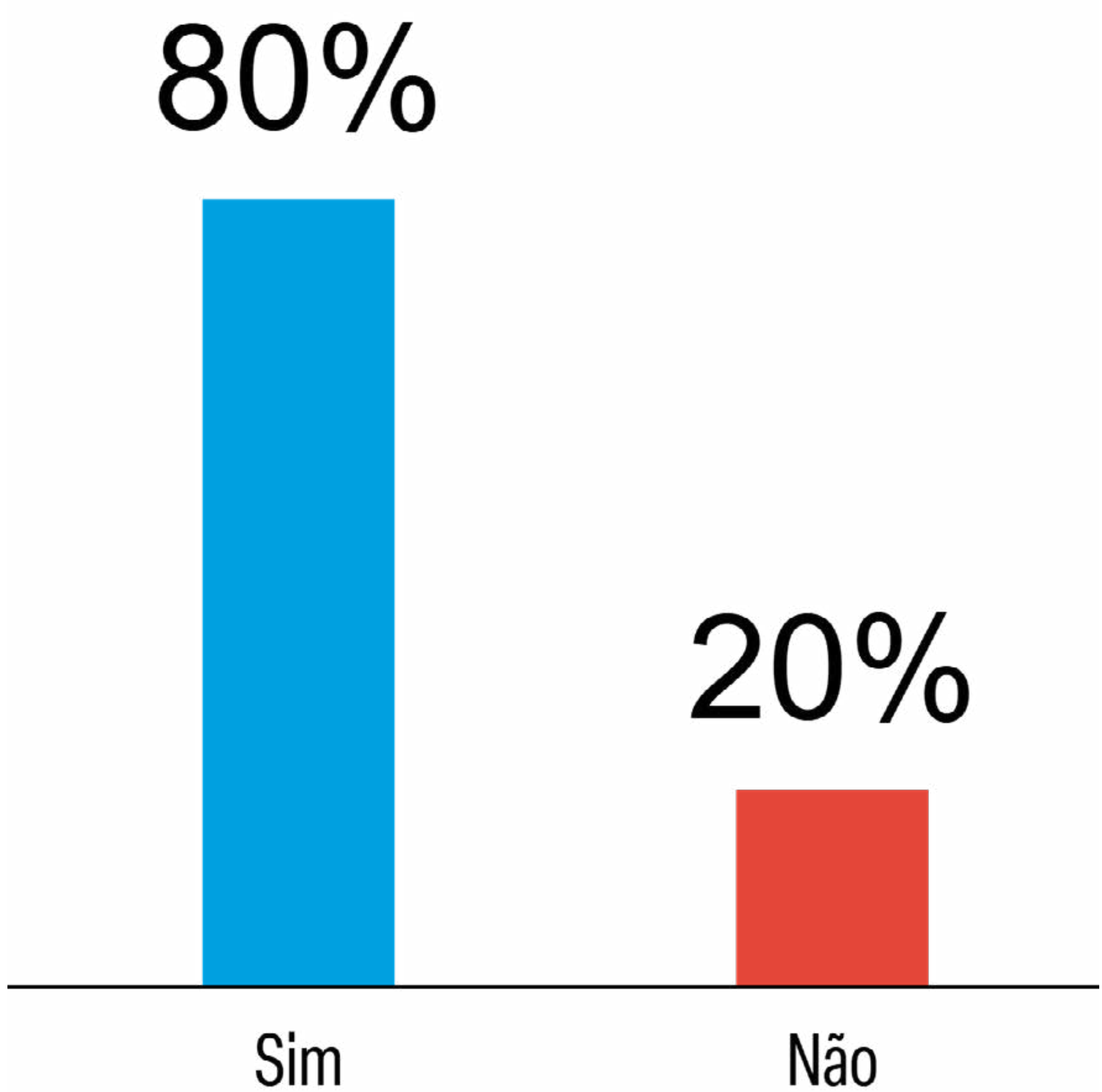
# JÁ OUVIU FALAR EM FEMINICÍDIO?



Você já ouviu falar sobre o termo “feminicídio”?  
(ESTIMULADA - RESPOSTA ÚNICA)

Esta pesquisa eleitoral, Meio/Ideia, está registrada no Tribunal Superior Eleitoral (TSE) sob o protocolo BR-00605/2026-BRASIL. Amostra: 1.500 entrevistas representativas BR. Intervalo de confiança de 95% e margem de erro de 2,5 pp. Campo: 03 de abril a 7 de abril de 2026. Devido ao arredondamento, a soma dos percentuais pode variar de 99% a 101%.

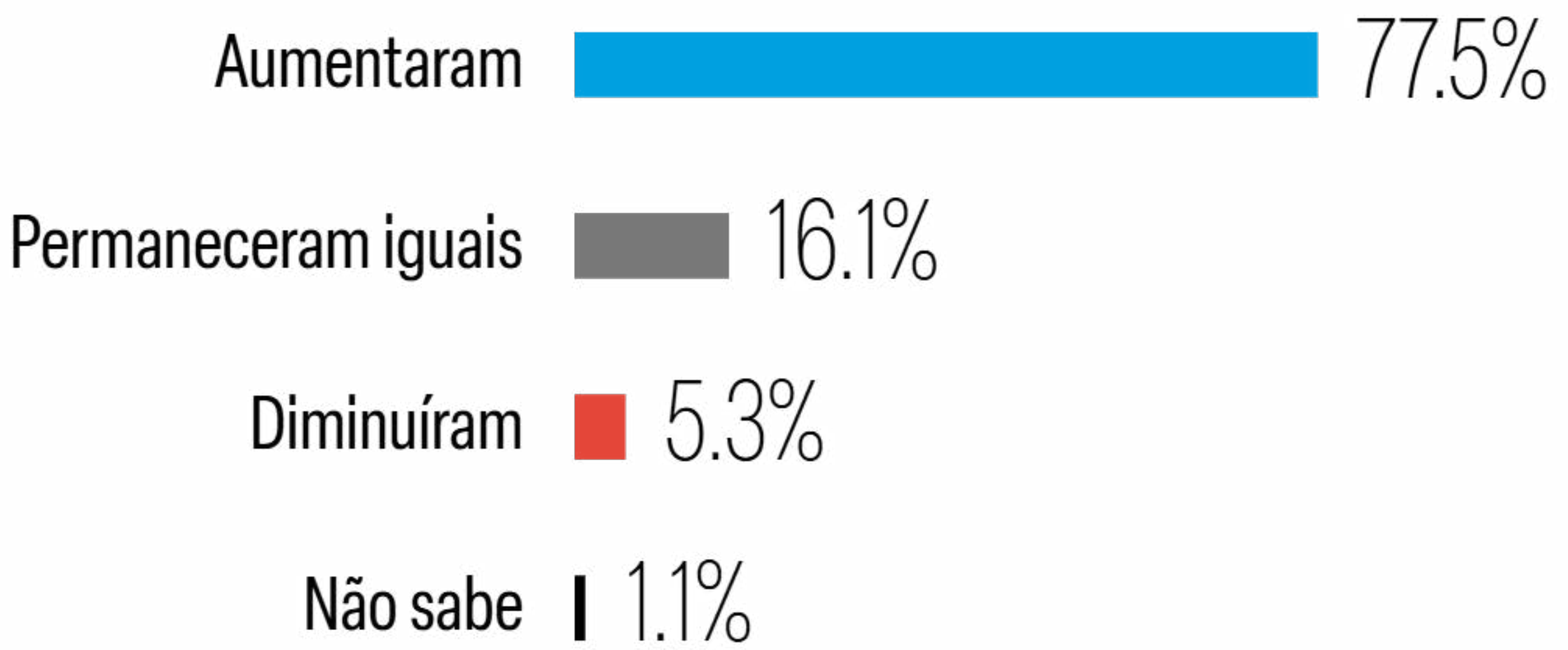
# SABE O QUE É FEMINICÍDIO?



Você sabe o que significa o termo “feminicídio”?  
(ESTIMULADA - RESPOSTA ÚNICA)

Esta pesquisa eleitoral, Meio/Ideia, está registrada no Tribunal Superior Eleitoral (TSE) sob o protocolo BR-00605/2026-BRASIL. Amostra: 1.500 entrevistas representativas BR. Intervalo de confiança de 95% e margem de erro de 2,5 pp. Campo: 03 de abril a 7 de abril de 2026. Devido ao arredondamento, a soma dos percentuais pode variar de 99% a 101%.

# OS CASOS DE VIOLÊNCIA CONTRA A MULHER NO BRASIL...



Na sua percepção, os casos de violência contra a mulher no Brasil aumentaram, diminuíram ou permaneceram iguais nos últimos 12 meses? (ESTIMULADA - RESPOSTA ÚNICA)

Esta pesquisa eleitoral, Meio/Ideia, está registrada no Tribunal Superior Eleitoral (TSE) sob o protocolo BR-00605/2026-BRASIL. Amostra: 1.500 entrevistas representativas BR. Intervalo de confiança de 95% e margem de erro de 2,5 pp. Campo: 03 de abril a 7 de abril de 2026. Devido ao arredondamento, a soma dos percentuais pode variar de 99% a 101%.

# Violência contra as mulheres

“O reconhecimento e a preocupação com feminicídio surgem de maneira eloquente na pesquisa e serão temas do debate eleitoral.”

*Maurício Moura*  
*Fundador do IDEIA*

A detailed black and white illustration of a complex, multi-level architectural space. It features a prominent spiral staircase, various walkways, and platforms. Small human figures are scattered throughout the scene, providing a sense of scale. The architecture includes classical columns, large spheres, and intricate patterns like spirals and concentric circles. The overall style is reminiscent of a technical drawing or a conceptual architectural plan.

# AVALIAÇÃO

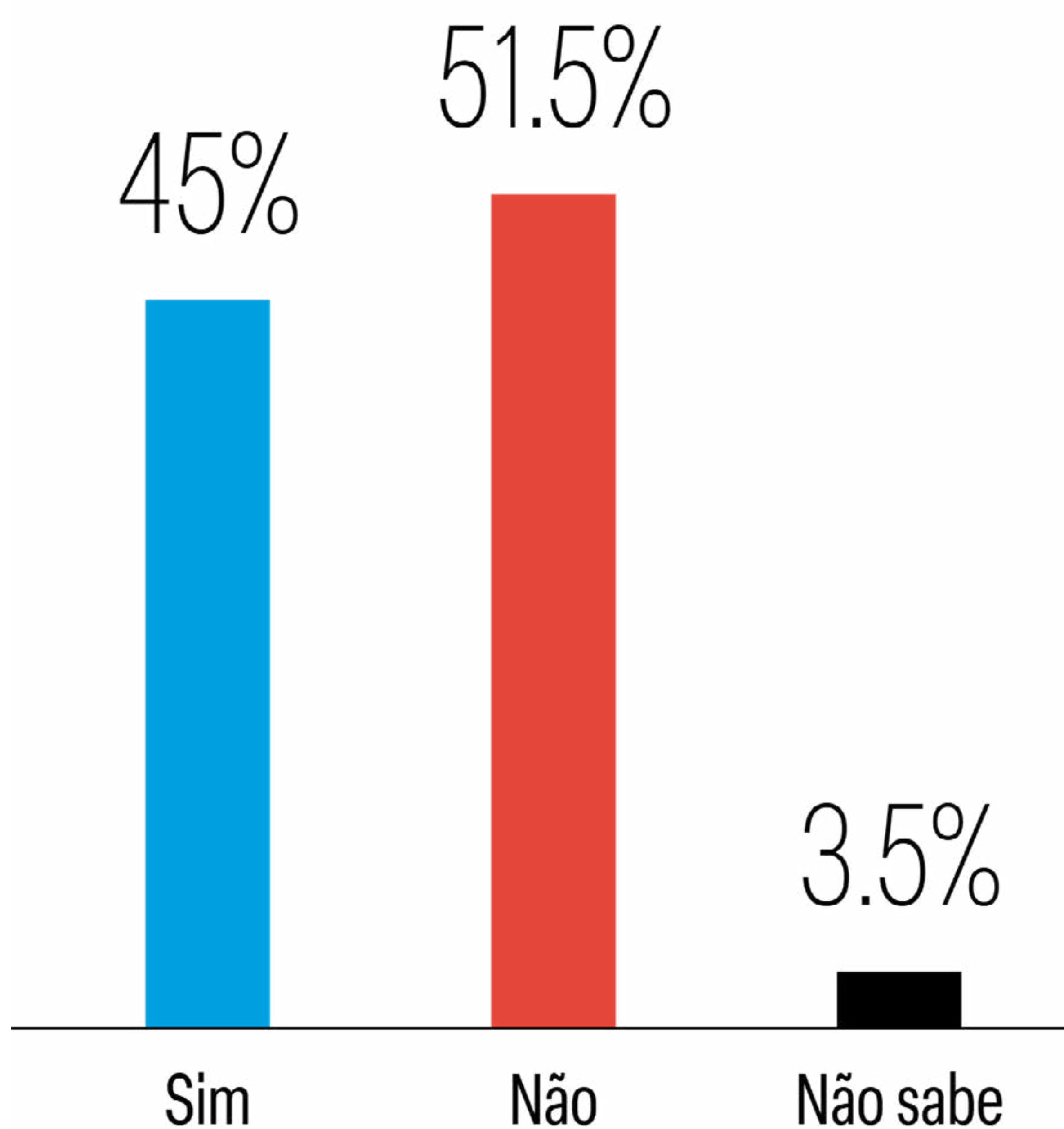
## DO GOVERNO

# Ponteiro que não mexe

“ A margem de melhora de popularidade do Presidente Lula segue limitada. O tempo está passando e a aprovação segue estável e abaixo da reprovação. ”

*Cila Schulman*  
CEO do IDEIA

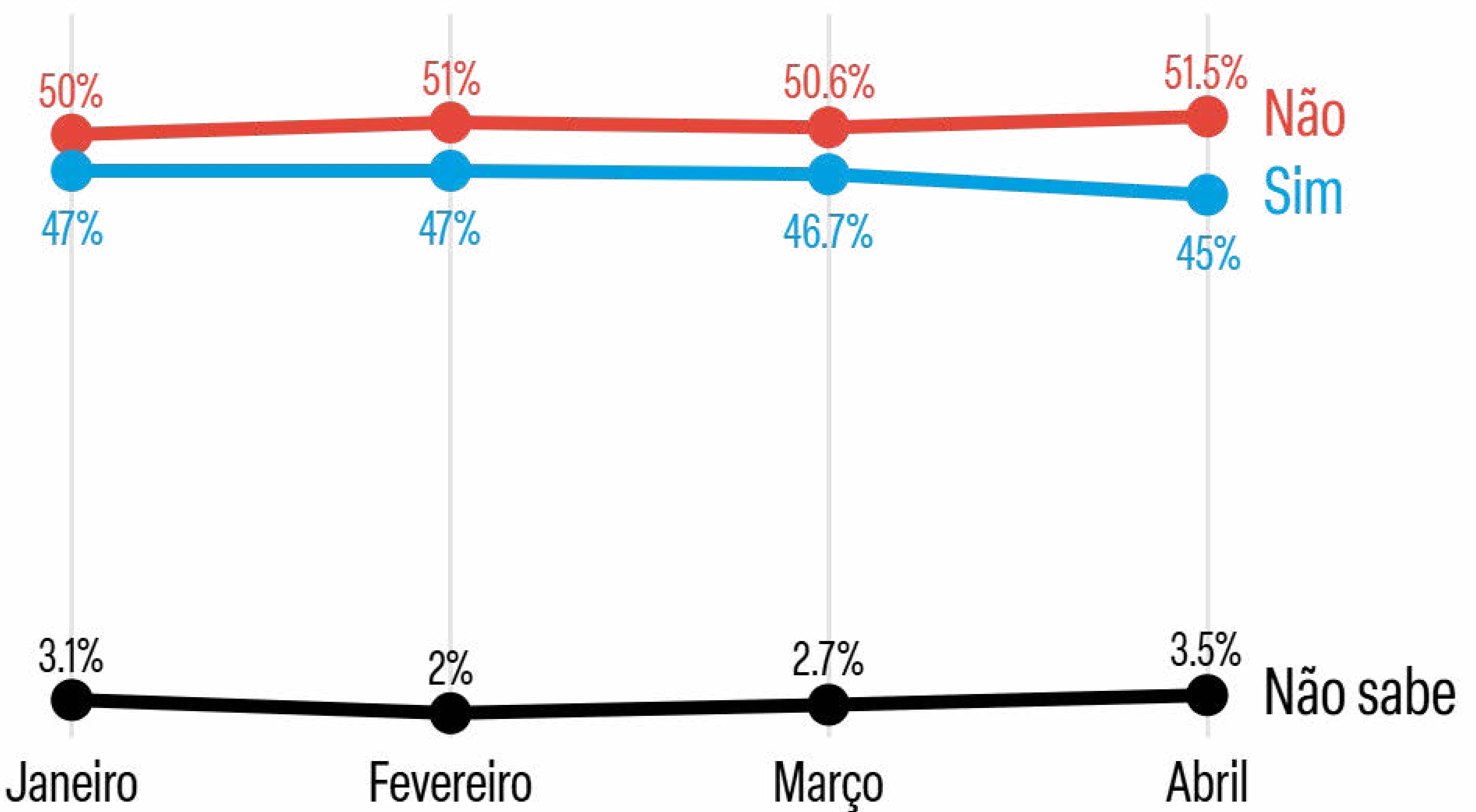
# LULA MERECE OUTRO MANDATO



Em 2026 teremos eleições para Presidente da República. Na sua opinião, o presidente Lula merece continuar?

Esta pesquisa eleitoral, Meio/Ideia, está registrada no Tribunal Superior Eleitoral (TSE) sob o protocolo BR-00605/2026-BRASIL. Amostra: 1.500 entrevistas representativas BR. Intervalo de confiança de 95% e margem de erro de 2,5 pp. Campo: 03 de abril a 7 de abril de 2026. Devido ao arredondamento, a soma dos percentuais pode variar de 99% a 101%.

# LULA MERECE OUTRO MANDATO EVOLUÇÃO

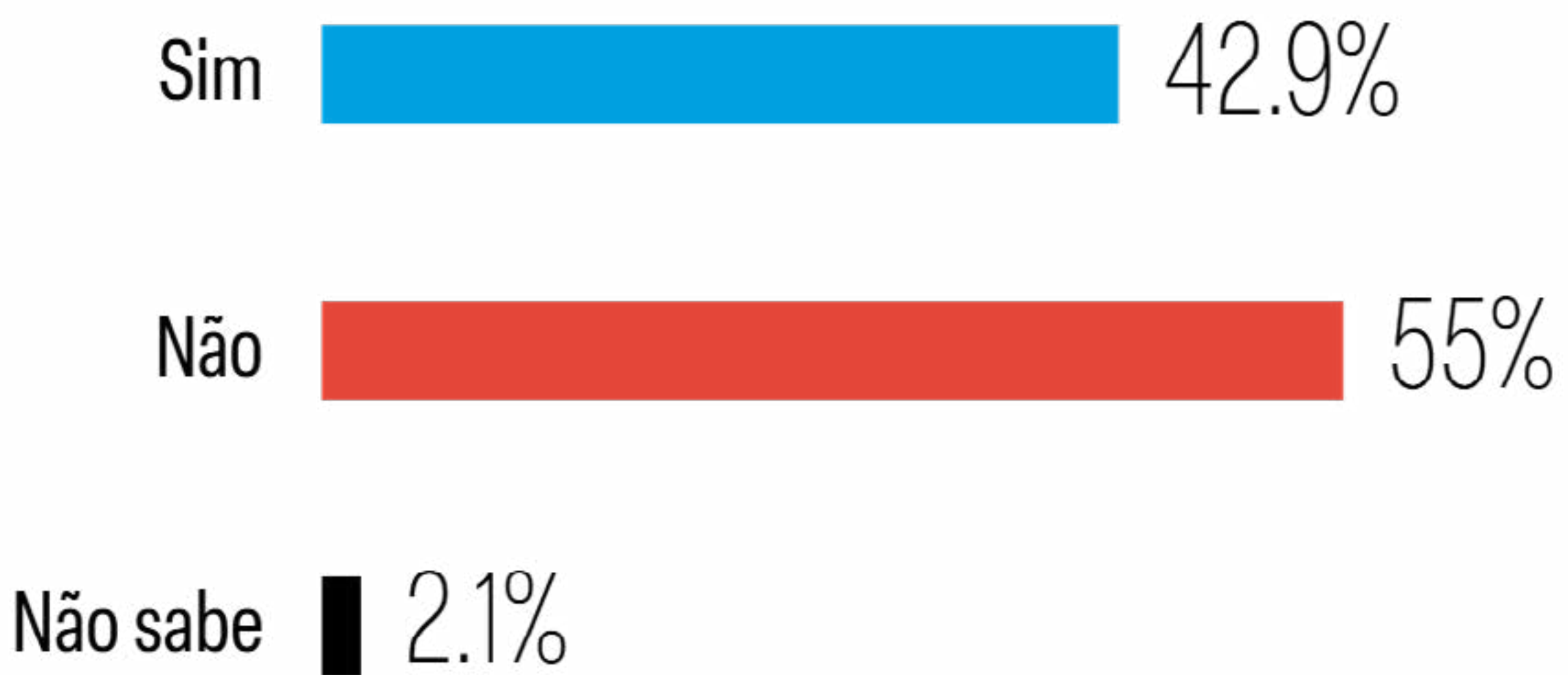


Em 2026 teremos eleições para Presidente da República. Na sua opinião, o presidente Lula merece continuar?

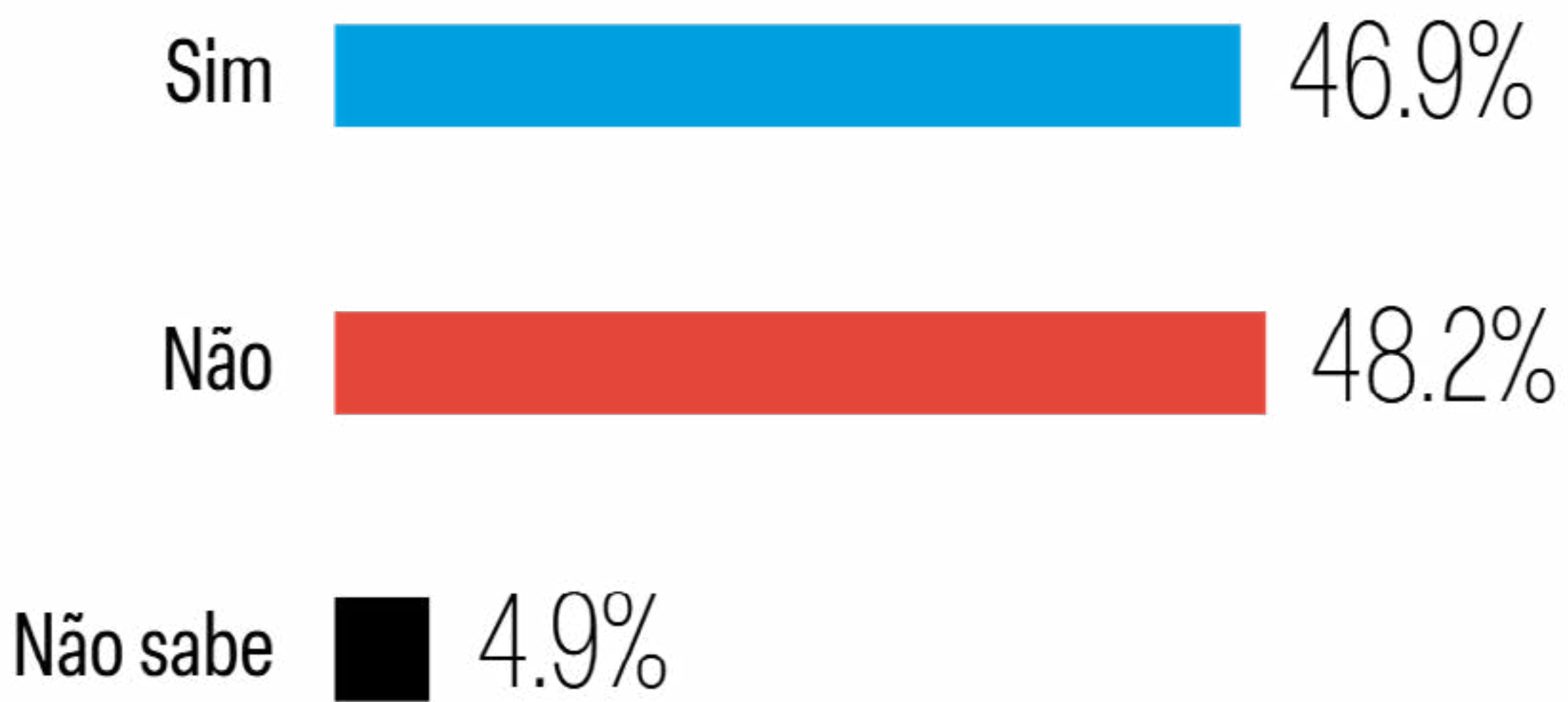
Esta pesquisa eleitoral, Meio/Ideia, está registrada no Tribunal Superior Eleitoral (TSE) sob o protocolo BR-00605/2026-BRASIL. Amostra: 1.500 entrevistas representativas BR. Intervalo de confiança de 95% e margem de erro de 2,5 pp. Campo: 03 de abril a 7 de abril de 2026. Devido ao arredondamento, a soma dos percentuais pode variar de 99% a 101%.

# LULA MERECE OUTRO MANDATO POR GÊNERO

## HOMENS



## MULHERES

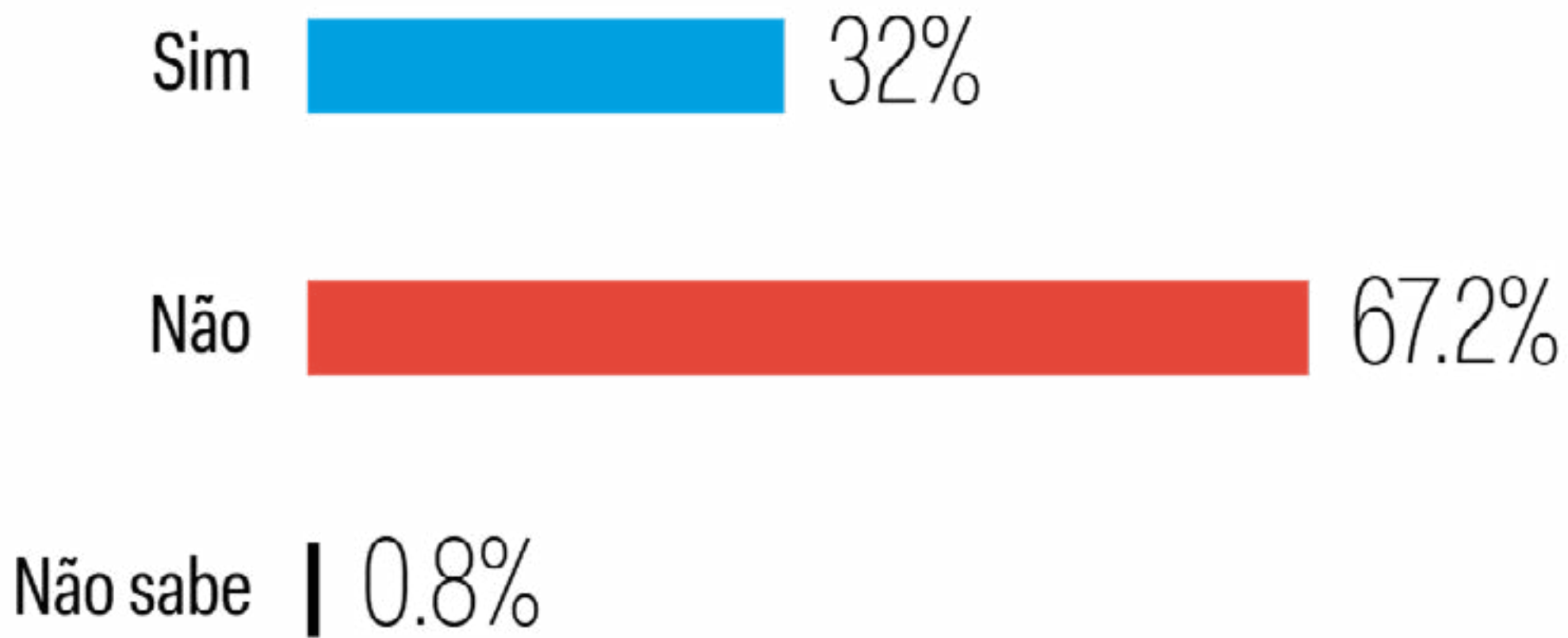


Em 2026 teremos eleições para Presidente da República. Na sua opinião, o presidente Lula merece continuar?

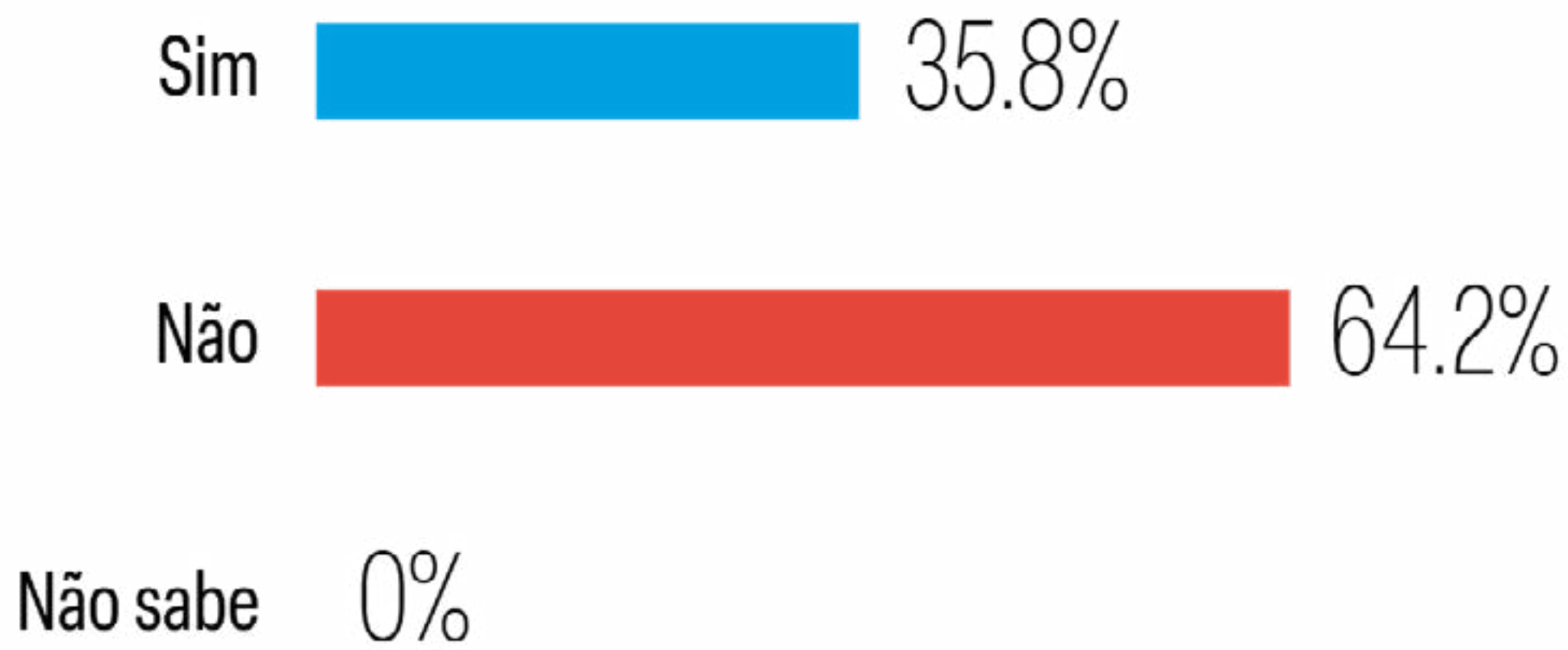
Esta pesquisa eleitoral, Meio/Ideia, está registrada no Tribunal Superior Eleitoral (TSE) sob o protocolo BR-00605/2026-BRASIL. Amostra: 1.500 entrevistas representativas BR. Intervalo de confiança de 95% e margem de erro de 2,5 pp. Campo: 03 de abril a 7 de abril de 2026. Devido ao arredondamento, a soma dos percentuais pode variar de 99% a 101%.

# LULA MERECE OUTRO MANDATO POR REGIÃO 1

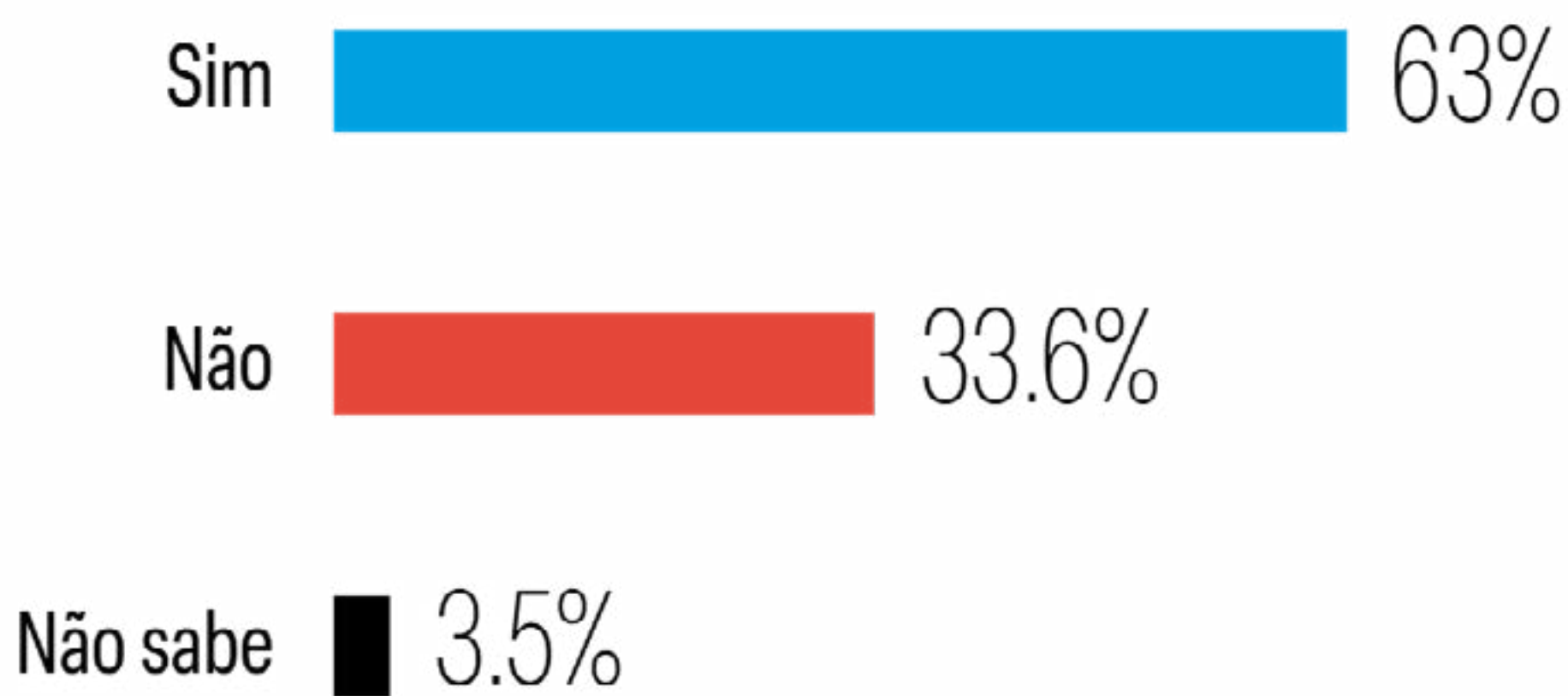
## Norte



## Centro-Oeste



## Nordeste

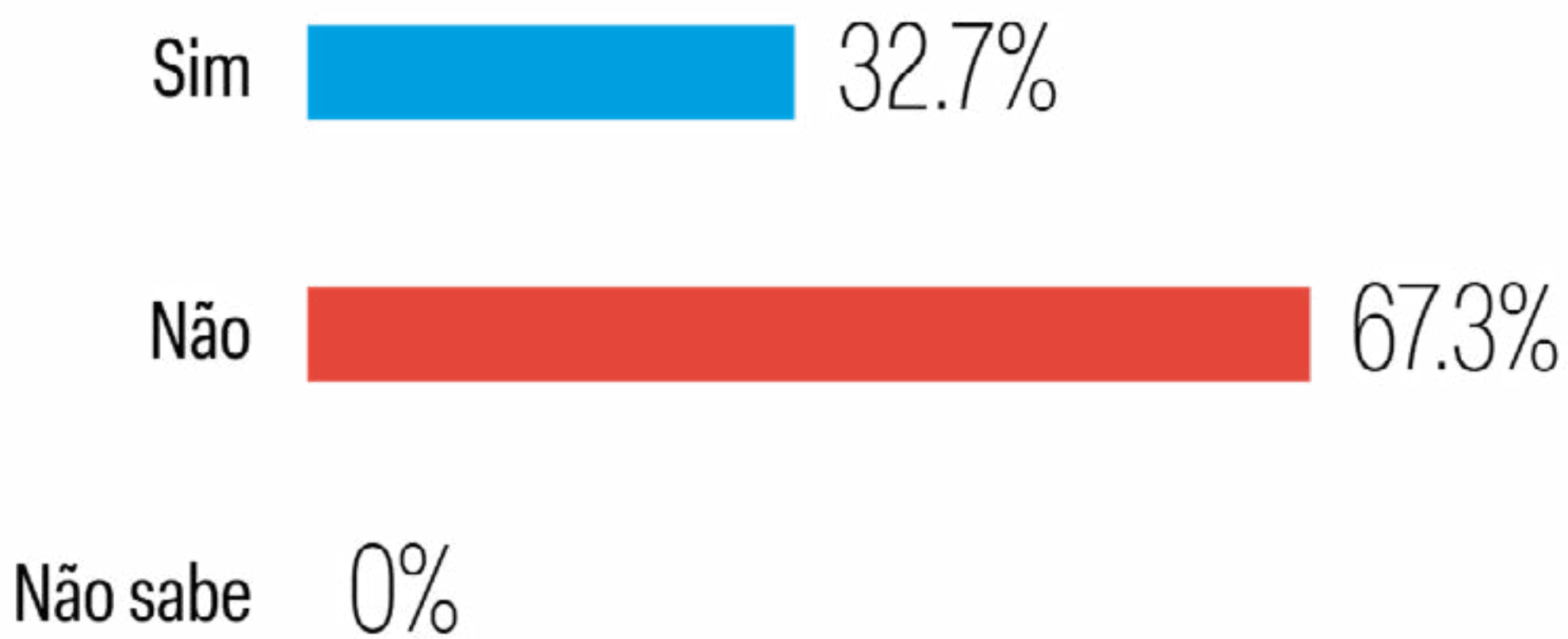


Em 2026 teremos eleições para Presidente da República.  
Na sua opinião, o presidente Lula merece continuar?

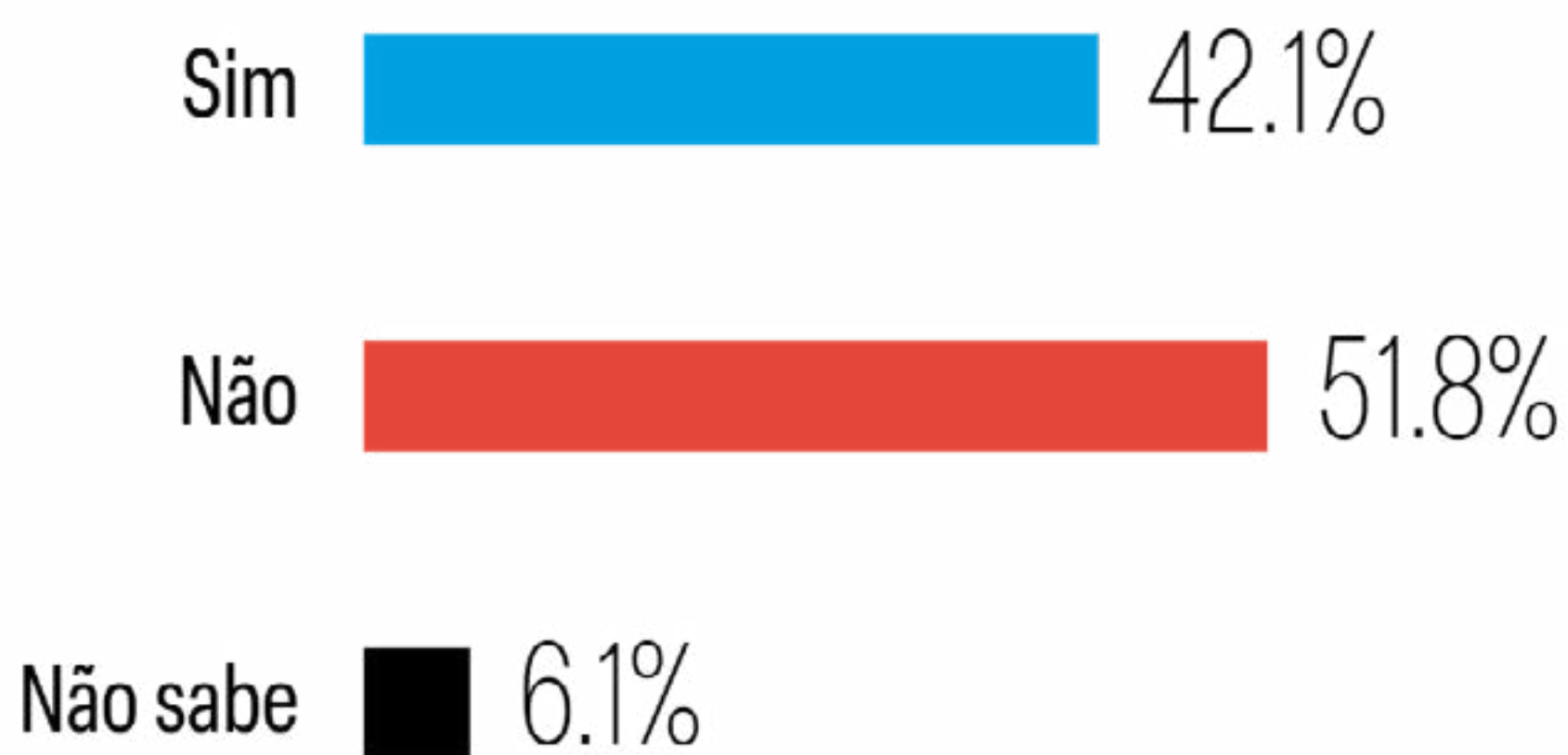
Esta pesquisa eleitoral, Meio/Ideia, está registrada no Tribunal Superior Eleitoral (TSE) sob o protocolo BR-00605/2026-BRASIL. Amostra: 1.500 entrevistas representativas BR. Intervalo de confiança de 95% e margem de erro de 2,5 pp. Campo: 03 de abril a 7 de abril de 2026. Devido ao arredondamento, a soma dos percentuais pode variar de 99% a 101%.

# LULA MERECE OUTRO MANDATO POR REGIÃO 2

Sul



Sudeste

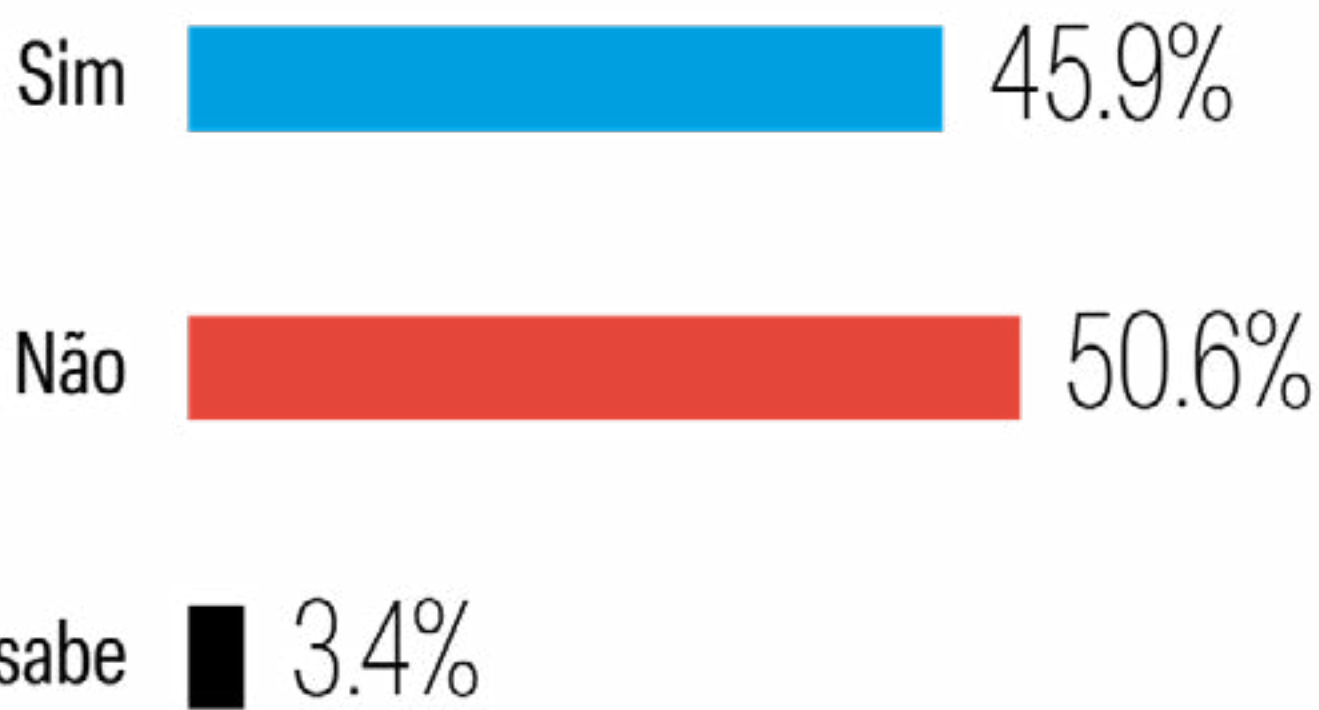


Em 2026 teremos eleições para Presidente da República.  
Na sua opinião, o presidente Lula merece continuar?

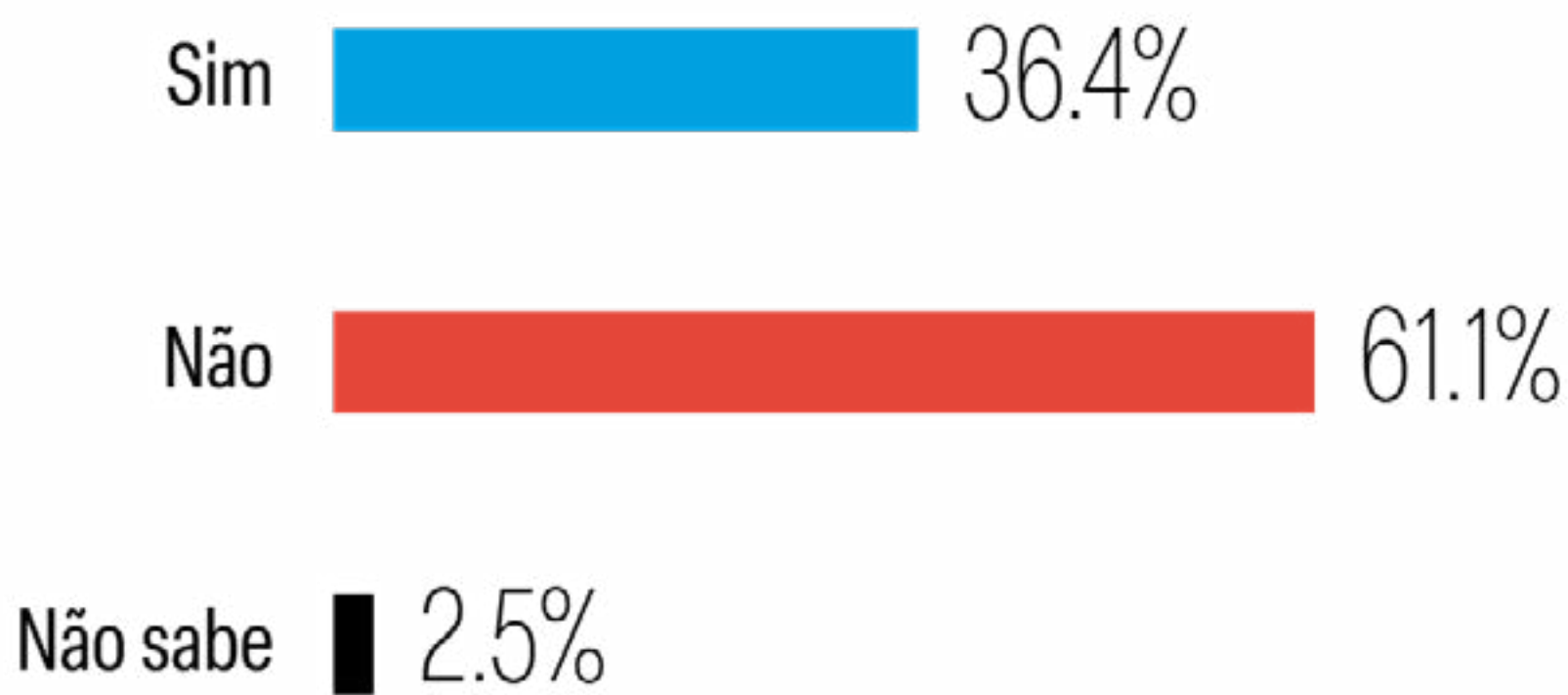
Esta pesquisa eleitoral, Meio/Ideia, está registrada no Tribunal Superior Eleitoral (TSE) sob o protocolo BR-00605/2026-BRASIL. Amostra: 1.500 entrevistas representativas BR. Intervalo de confiança de 95% e margem de erro de 2,5 pp. Campo: 03 de abril a 7 de abril de 2026. Devido ao arredondamento, a soma dos percentuais pode variar de 99% a 101%.

# LULA MERECE OUTRO MANDATO POR RELIGIÃO

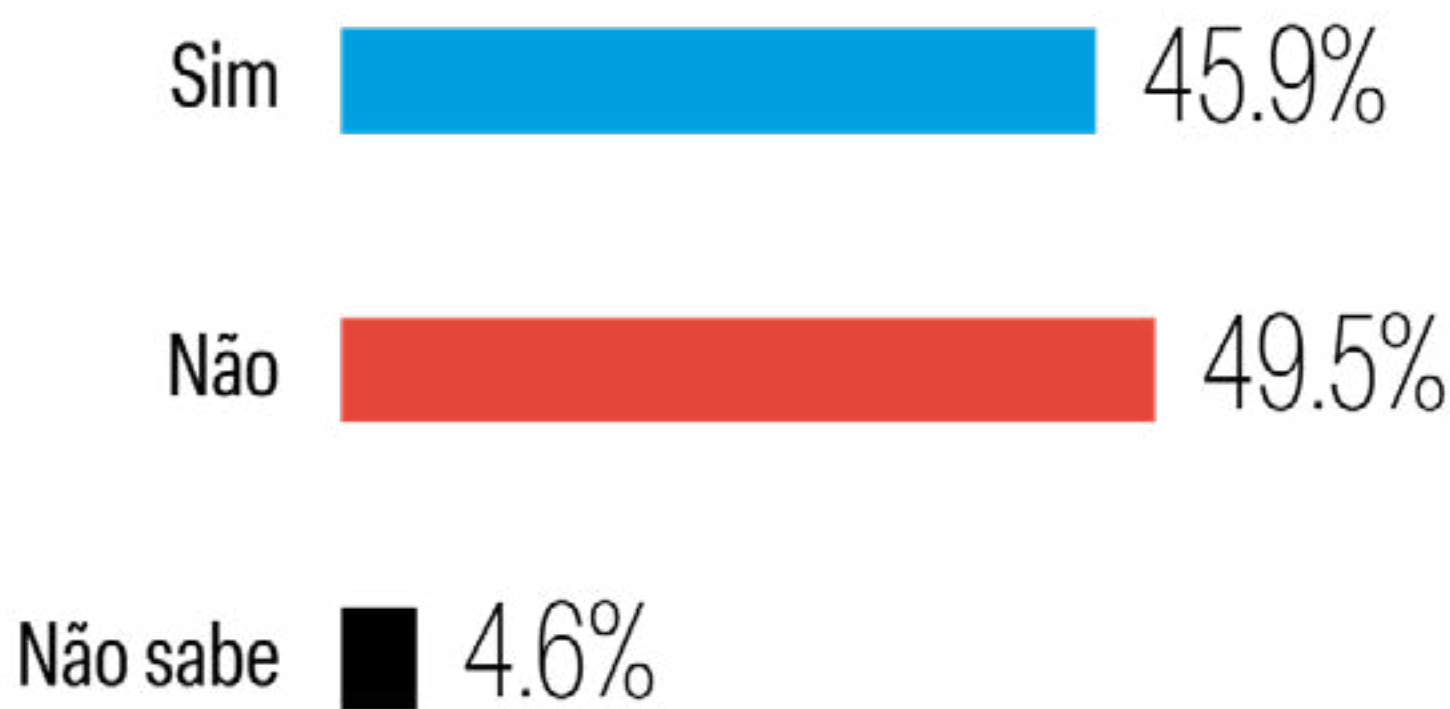
## Católicos



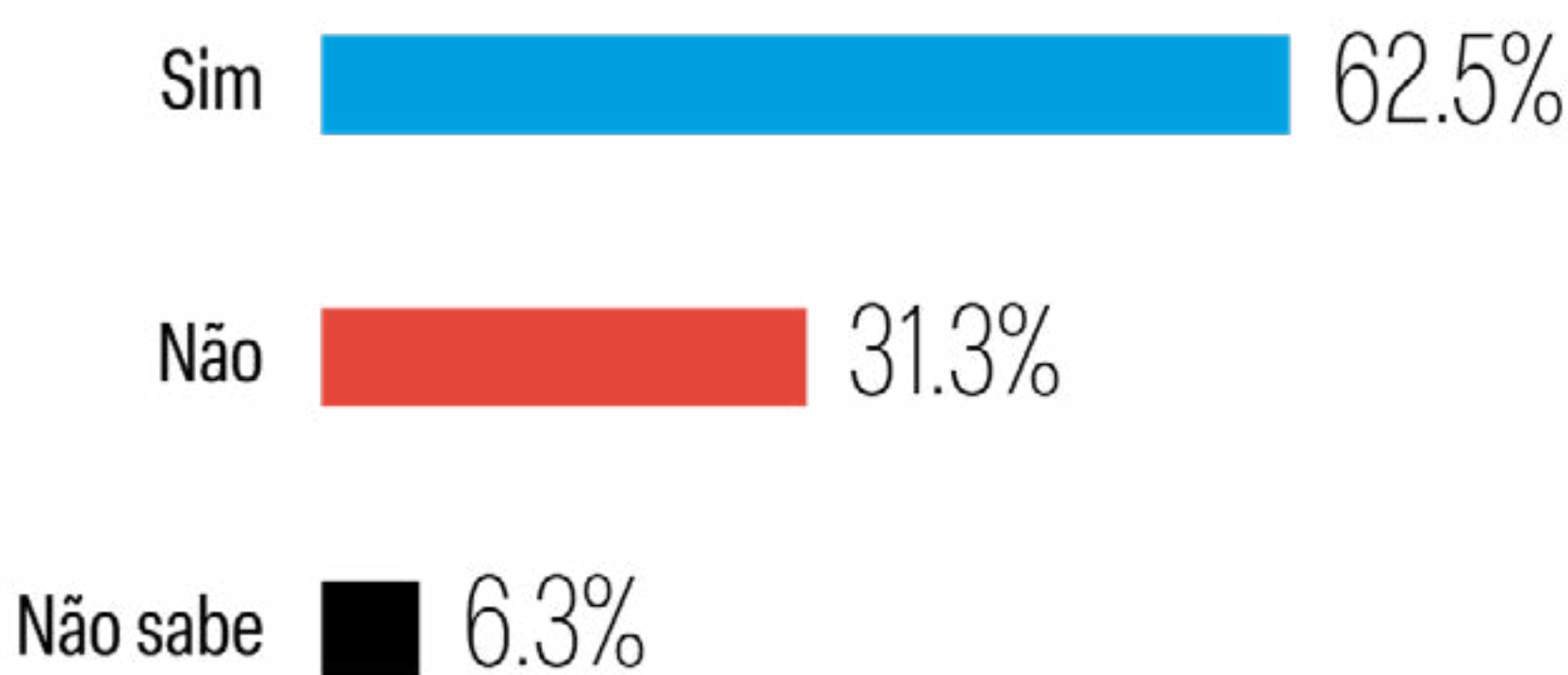
## Evangélicos



## Outras religiões



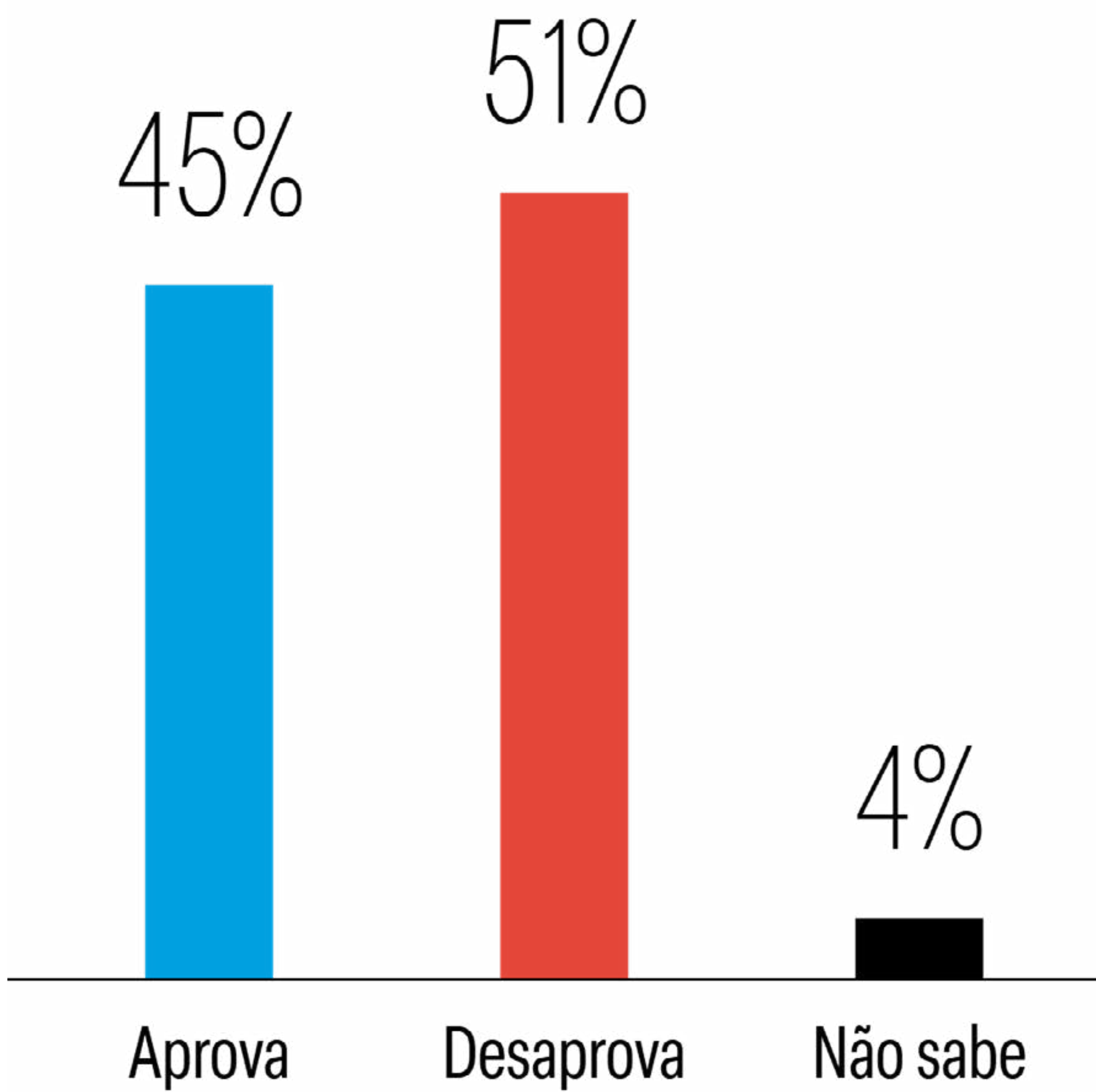
## Sem religião



Em 2026 teremos eleições para Presidente da República. Na sua opinião, o presidente Lula merece continuar?

Esta pesquisa eleitoral, Meio/Ideia, está registrada no Tribunal Superior Eleitoral (TSE) sob o protocolo BR-00605/2026-BRASIL. Amostra: 1.500 entrevistas representativas BR. Intervalo de confiança de 95% e margem de erro de 2,5 pp. Campo: 03 de abril a 7 de abril de 2026. Devido ao arredondamento, a soma dos percentuais pode variar de 99% a 101%.

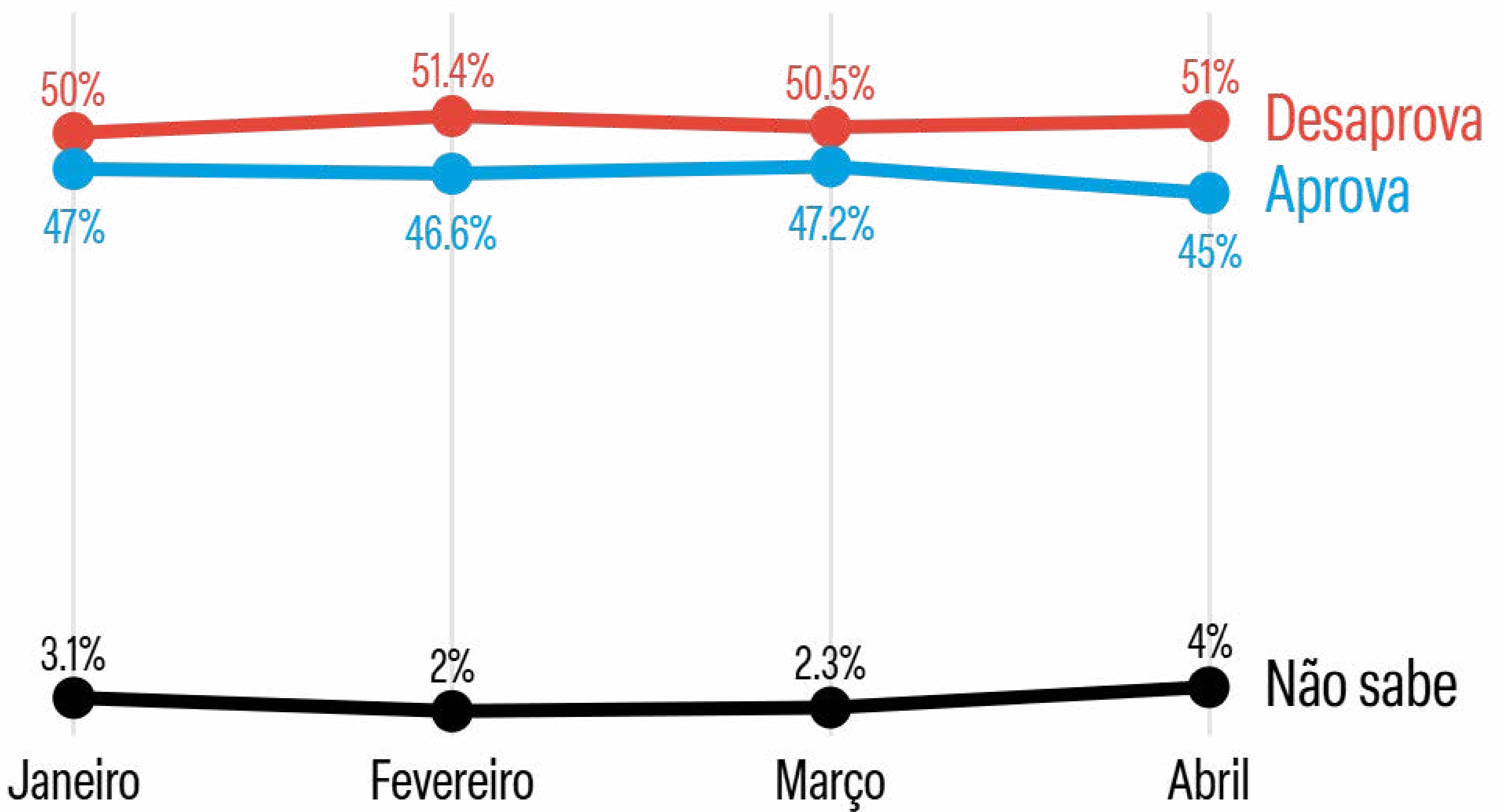
# APROVAÇÃO DE LULA



Você aprova ou desaprova a maneira como Lula está lidando com seu trabalho como presidente?

Esta pesquisa eleitoral, Meio/Ideia, está registrada no Tribunal Superior Eleitoral (TSE) sob o protocolo BR-00605/2026-BRASIL. Amostra: 1.500 entrevistas representativas BR. Intervalo de confiança de 95% e margem de erro de 2,5 pp. Campo: 03 de abril a 7 de abril de 2026. Devido ao arredondamento, a soma dos percentuais pode variar de 99% a 101%.

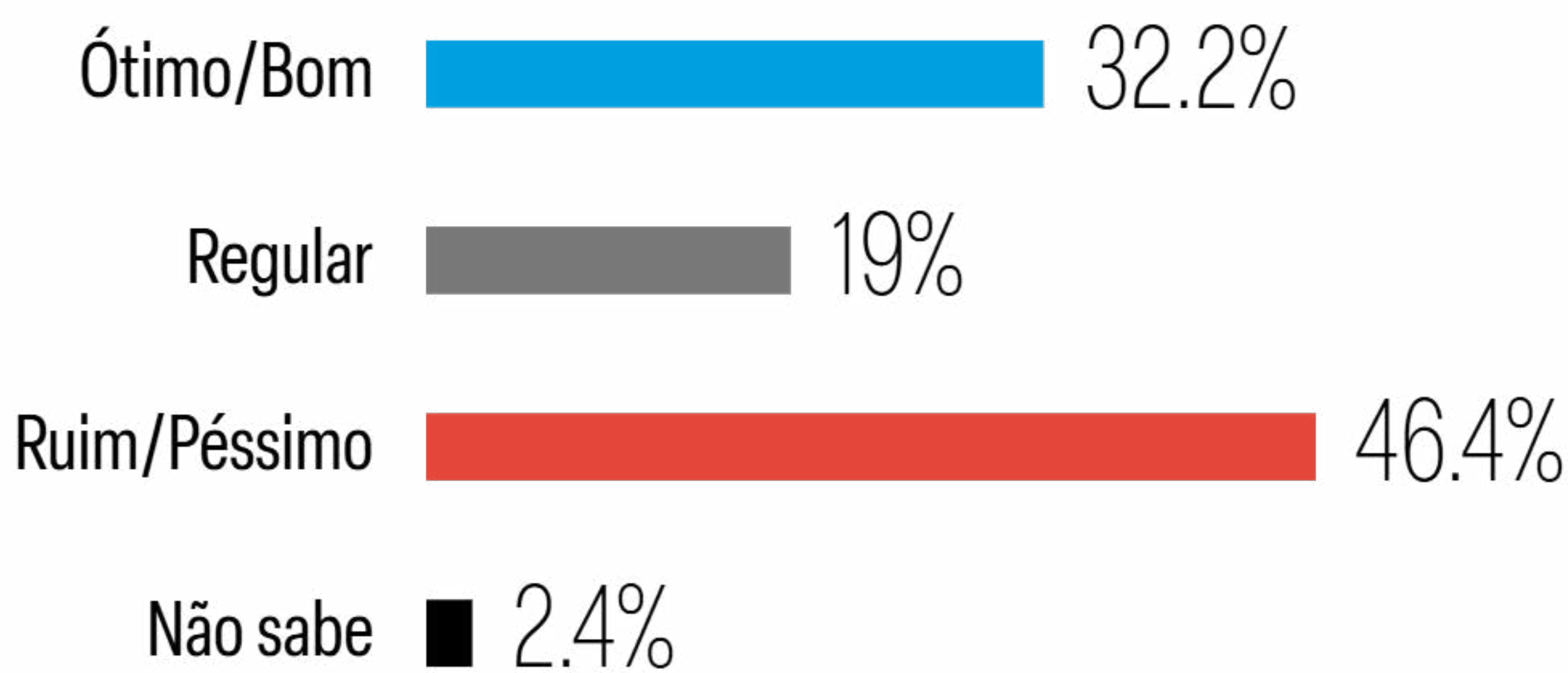
# APROVAÇÃO DE LULA EVOLUÇÃO



Você aprova ou desaprova a maneira como Lula está lidando com seu trabalho como presidente?

Esta pesquisa eleitoral, Meio/Ideia, está registrada no Tribunal Superior Eleitoral (TSE) sob o protocolo BR-00605/2026-BRASIL. Amostra: 1.500 entrevistas representativas BR. Intervalo de confiança de 95% e margem de erro de 2,5 pp. Campo: 03 de abril a 7 de abril de 2026. Devido ao arredondamento, a soma dos percentuais pode variar de 99% a 101%.

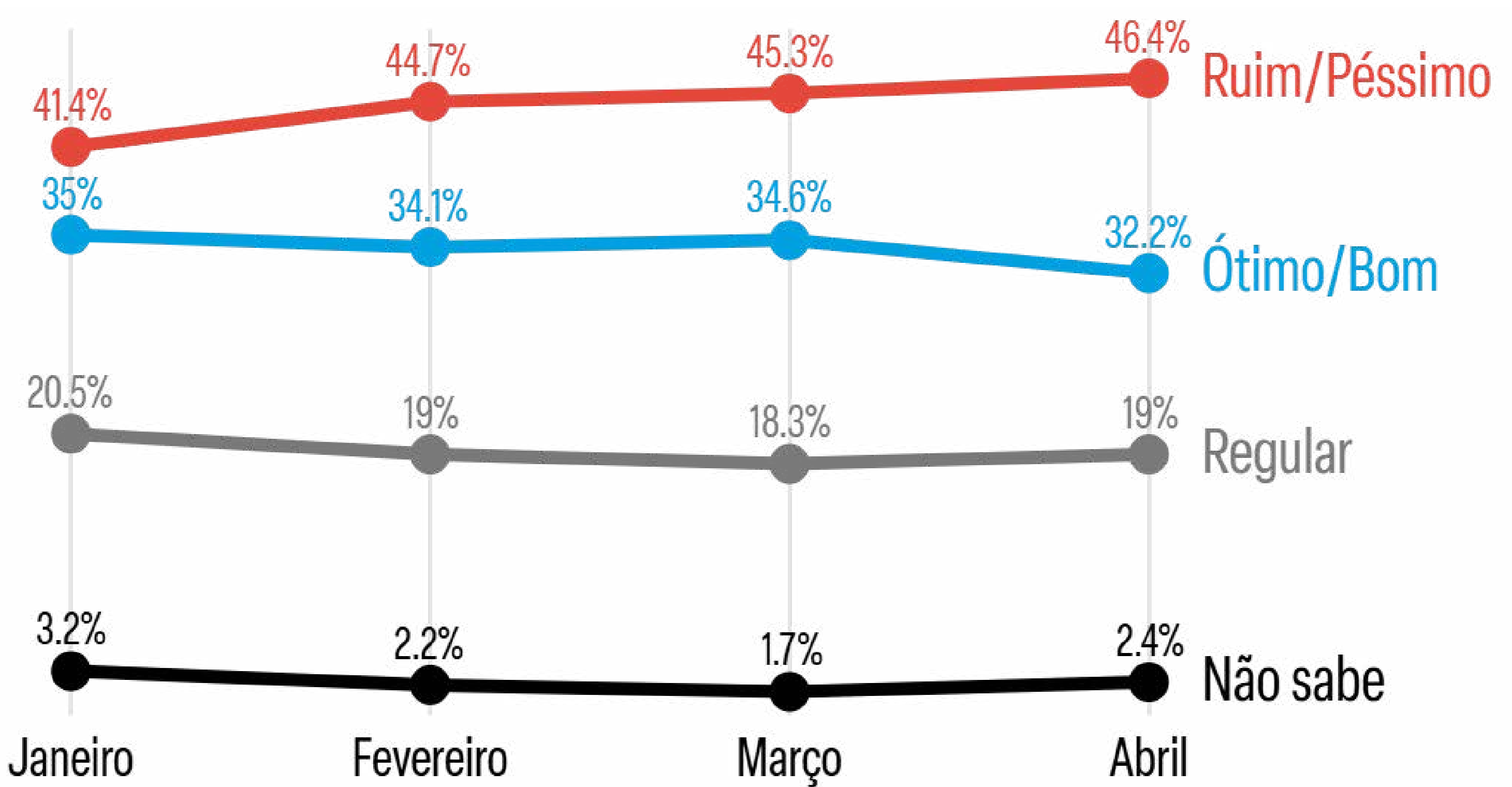
# AVALIAÇÃO DO GOVERNO



Como você avalia o governo de Lula até o momento?

Esta pesquisa eleitoral, Meio/Ideia, está registrada no Tribunal Superior Eleitoral (TSE) sob o protocolo BR-00605/2026-BRASIL. Amostra: 1.500 entrevistas representativas BR. Intervalo de confiança de 95% e margem de erro de 2,5 pp. Campo: 03 de abril a 7 de abril de 2026. Devido ao arredondamento, a soma dos percentuais pode variar de 99% a 101%.

# AVALIAÇÃO DO GOVERNO EVOLUÇÃO

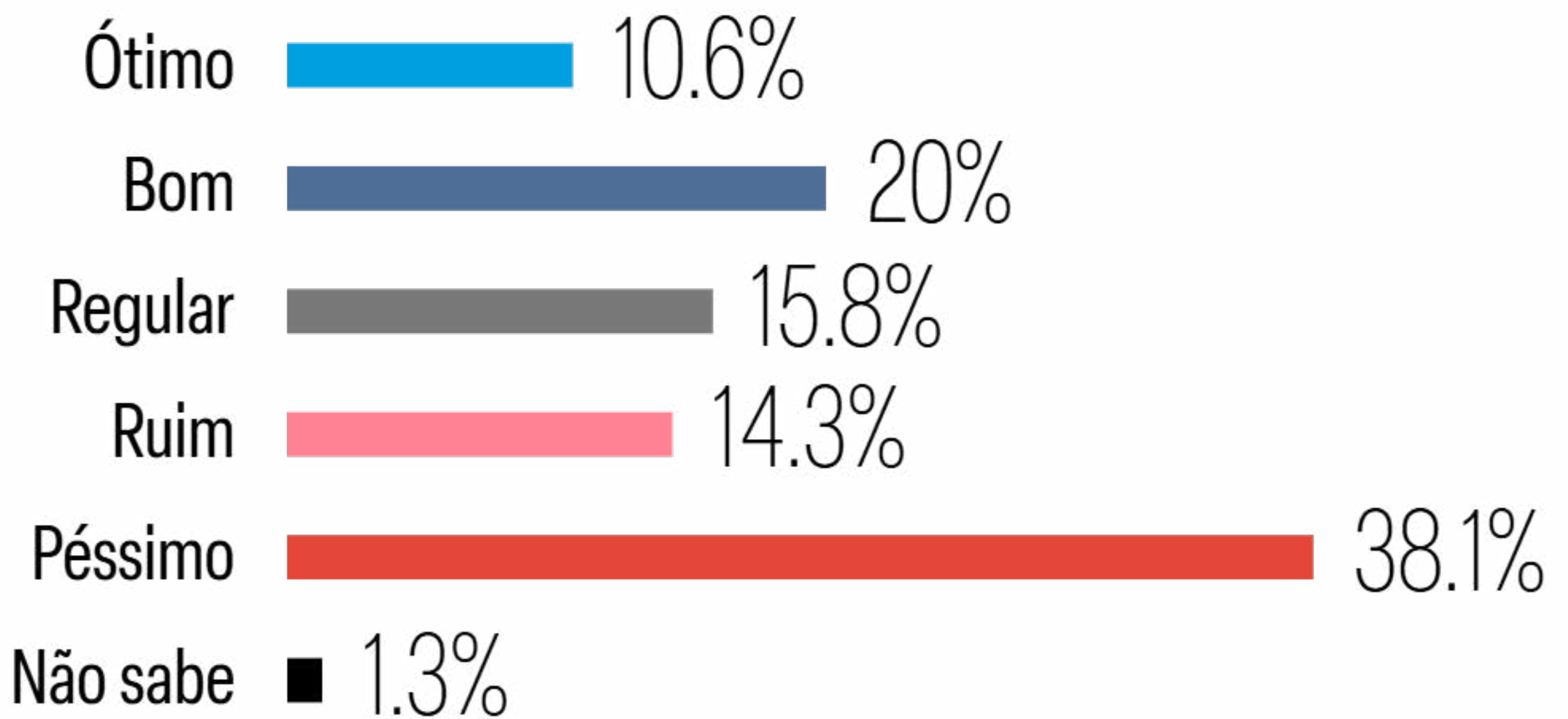


Como você avalia o governo de Lula até o momento?

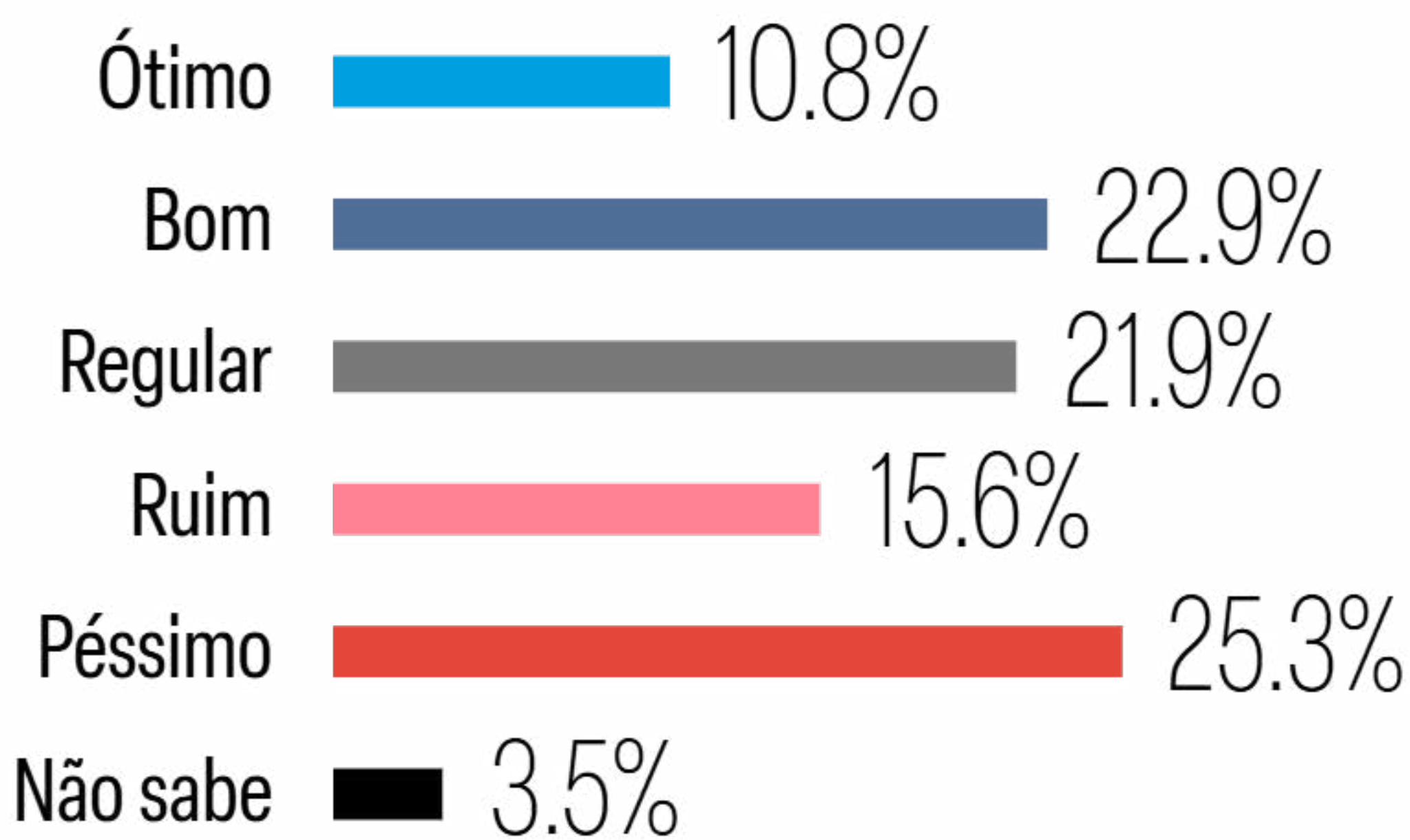
Esta pesquisa eleitoral, Meio/Ideia, está registrada no Tribunal Superior Eleitoral (TSE) sob o protocolo BR-00605/2026-BRASIL. Amostra: 1.500 entrevistas representativas BR. Intervalo de confiança de 95% e margem de erro de 2,5 pp. Campo: 03 de abril a 7 de abril de 2026. Devido ao arredondamento, a soma dos percentuais pode variar de 99% a 101%.

# AVALIAÇÃO DO GOVERNO POR GÊNERO

## Homens



## Mulheres

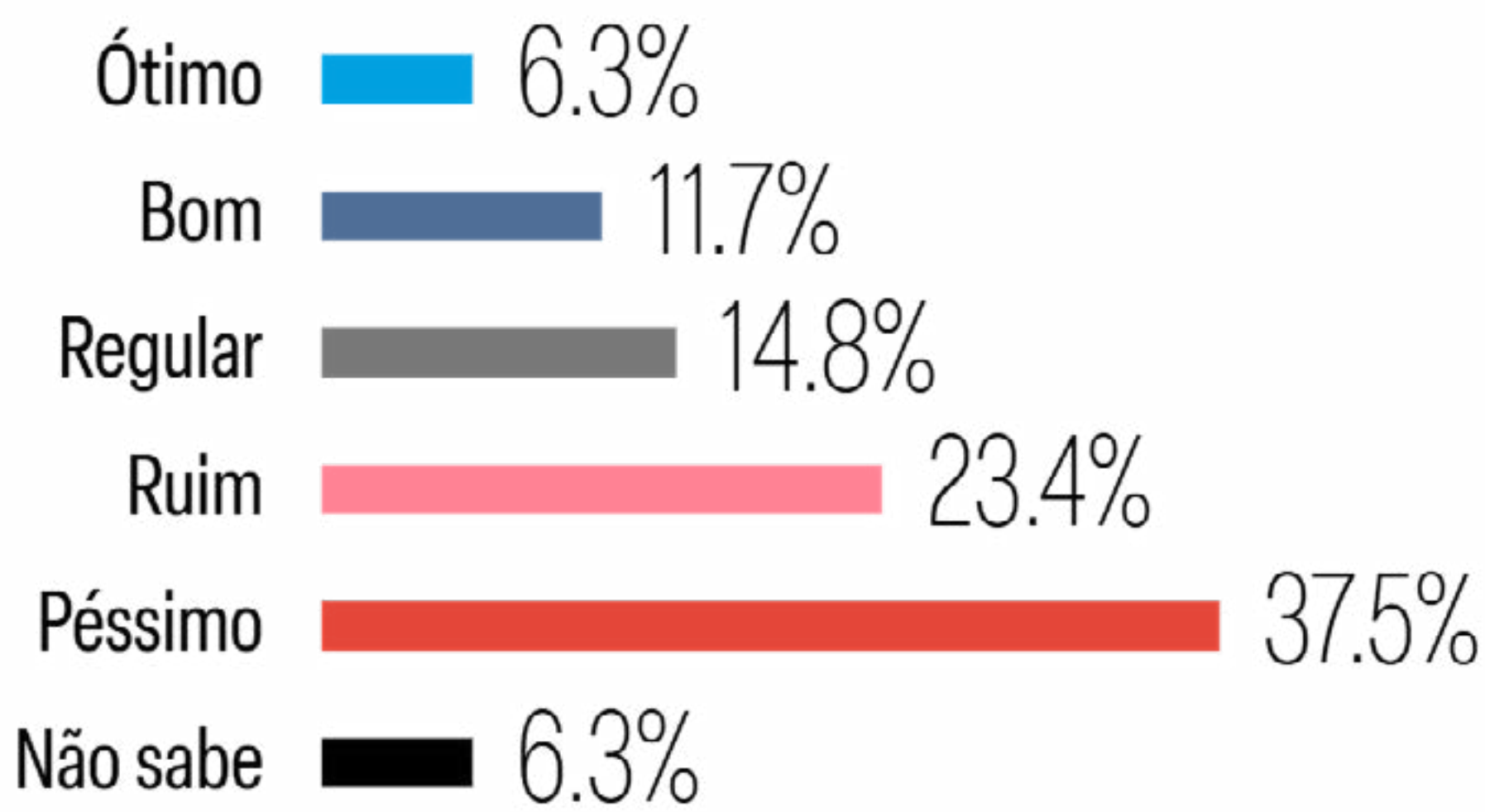


Como você avalia o governo de Lula até o momento?

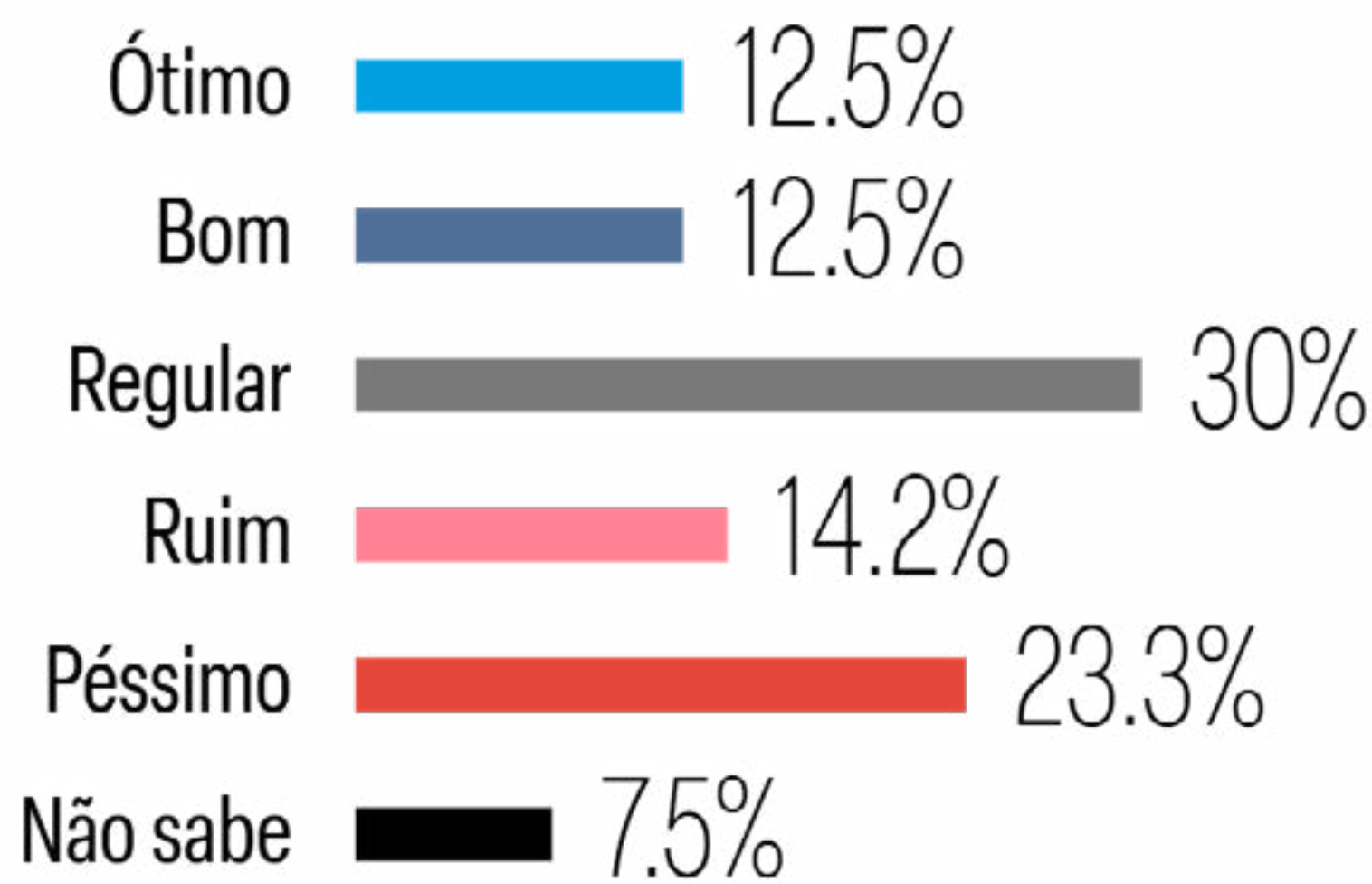
Esta pesquisa eleitoral, Meio/Ideia, está registrada no Tribunal Superior Eleitoral (TSE) sob o protocolo BR-00605/2026-BRASIL. Amostra: 1.500 entrevistas representativas BR. Intervalo de confiança de 95% e margem de erro de 2,5 pp. Campo: 03 de abril a 7 de abril de 2026. Devido ao arredondamento, a soma dos percentuais pode variar de 99% a 101%.

# AVALIAÇÃO DO GOVERNO POR REGIÃO 1

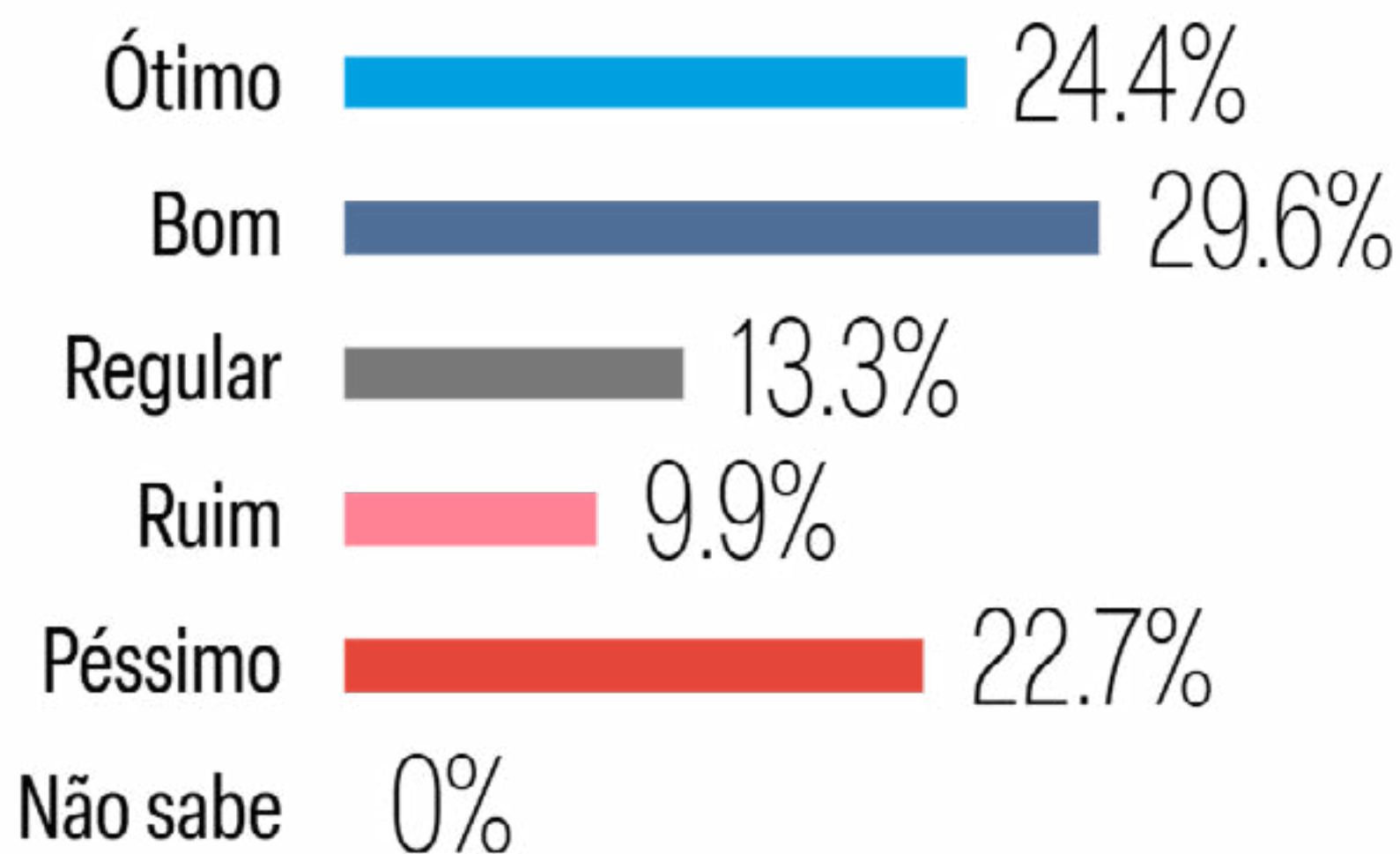
## Norte



## Centro-Oeste



## Nordeste

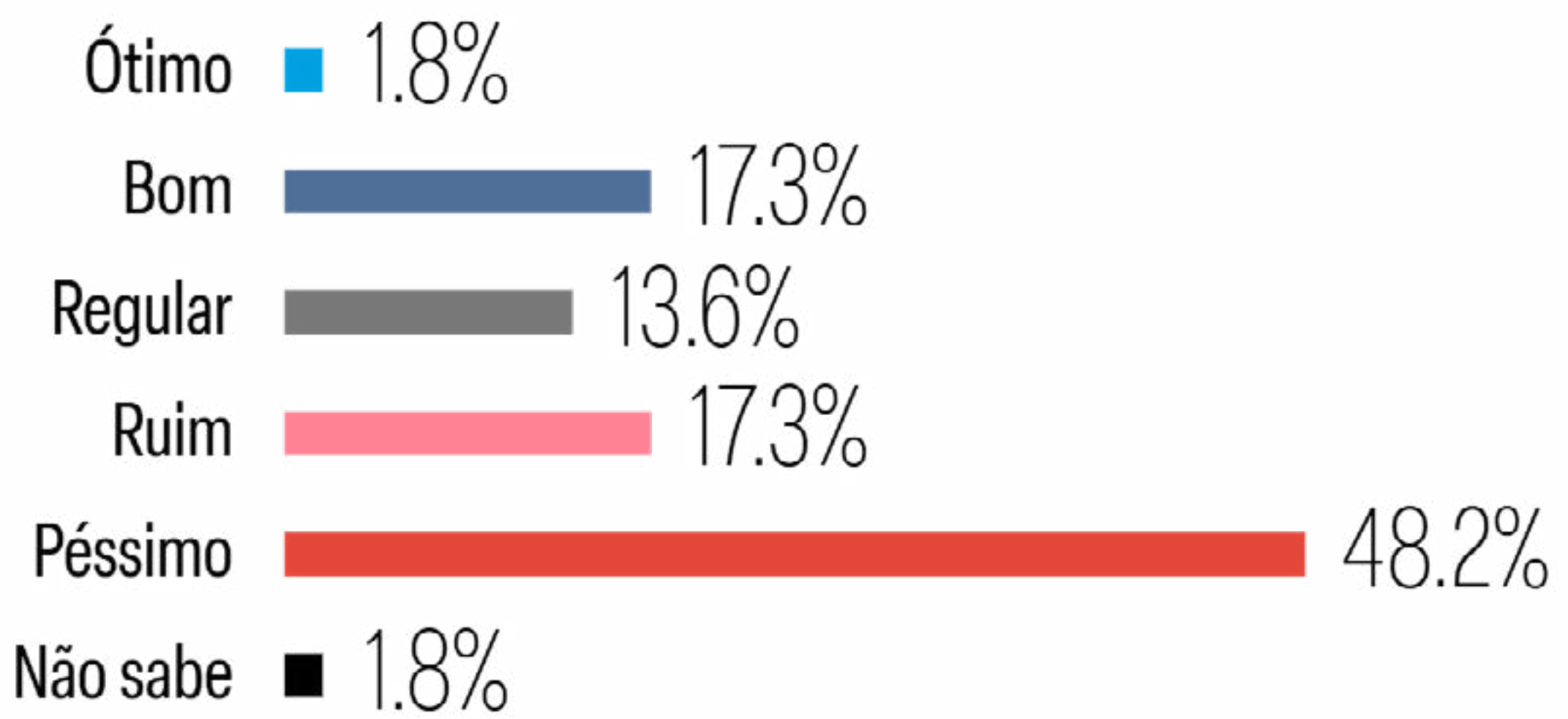


Como você avalia o governo de Lula até o momento?

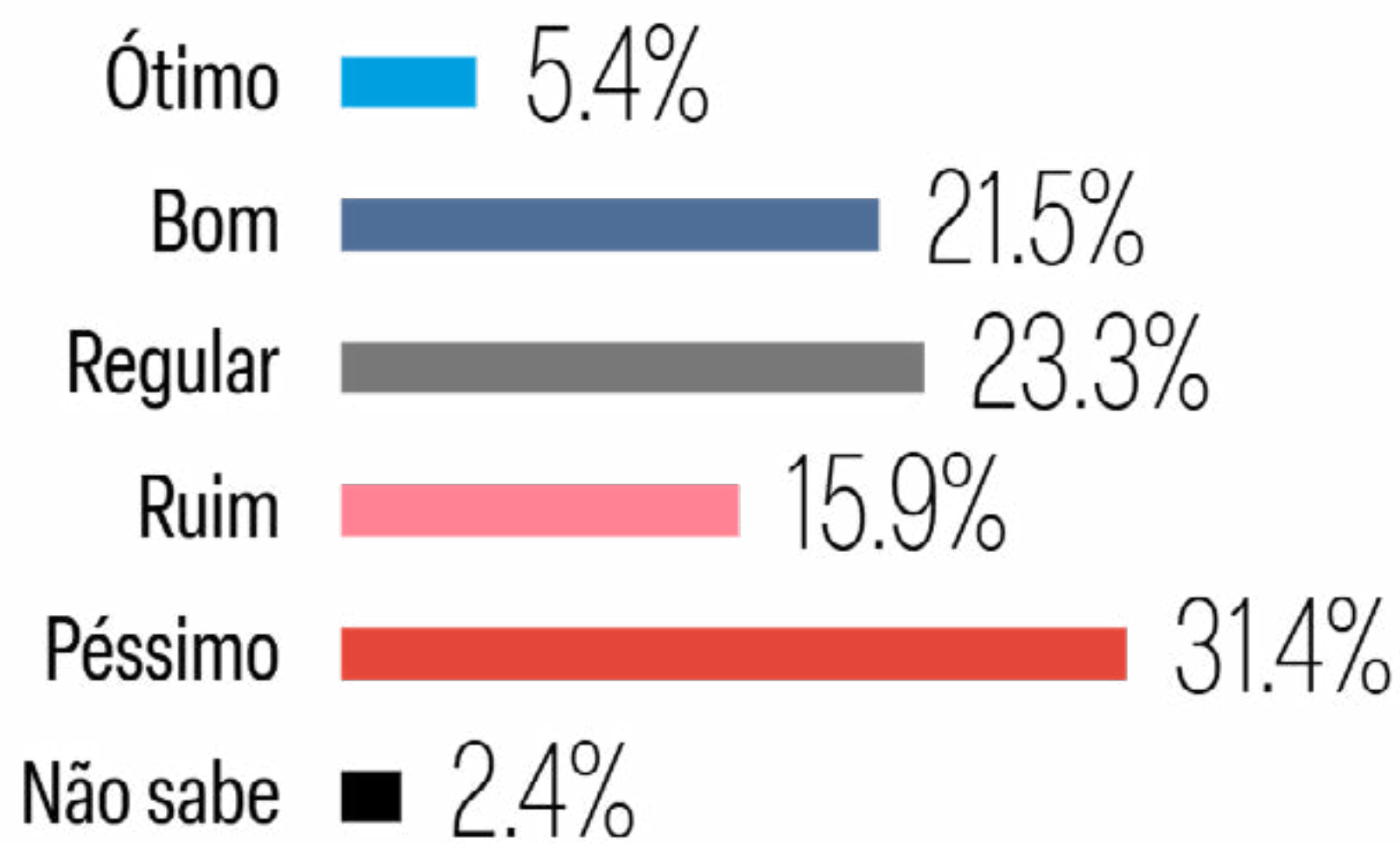
Esta pesquisa eleitoral, Meio/Ideia, está registrada no Tribunal Superior Eleitoral (TSE) sob o protocolo BR-00605/2026-BRASIL. Amostra: 1.500 entrevistas representativas BR. Intervalo de confiança de 95% e margem de erro de 2,5 pp. Campo: 03 de abril a 7 de abril de 2026. Devido ao arredondamento, a soma dos percentuais pode variar de 99% a 101%.

# AVALIAÇÃO DO GOVERNO POR REGIÃO 2

Sul



Sudeste

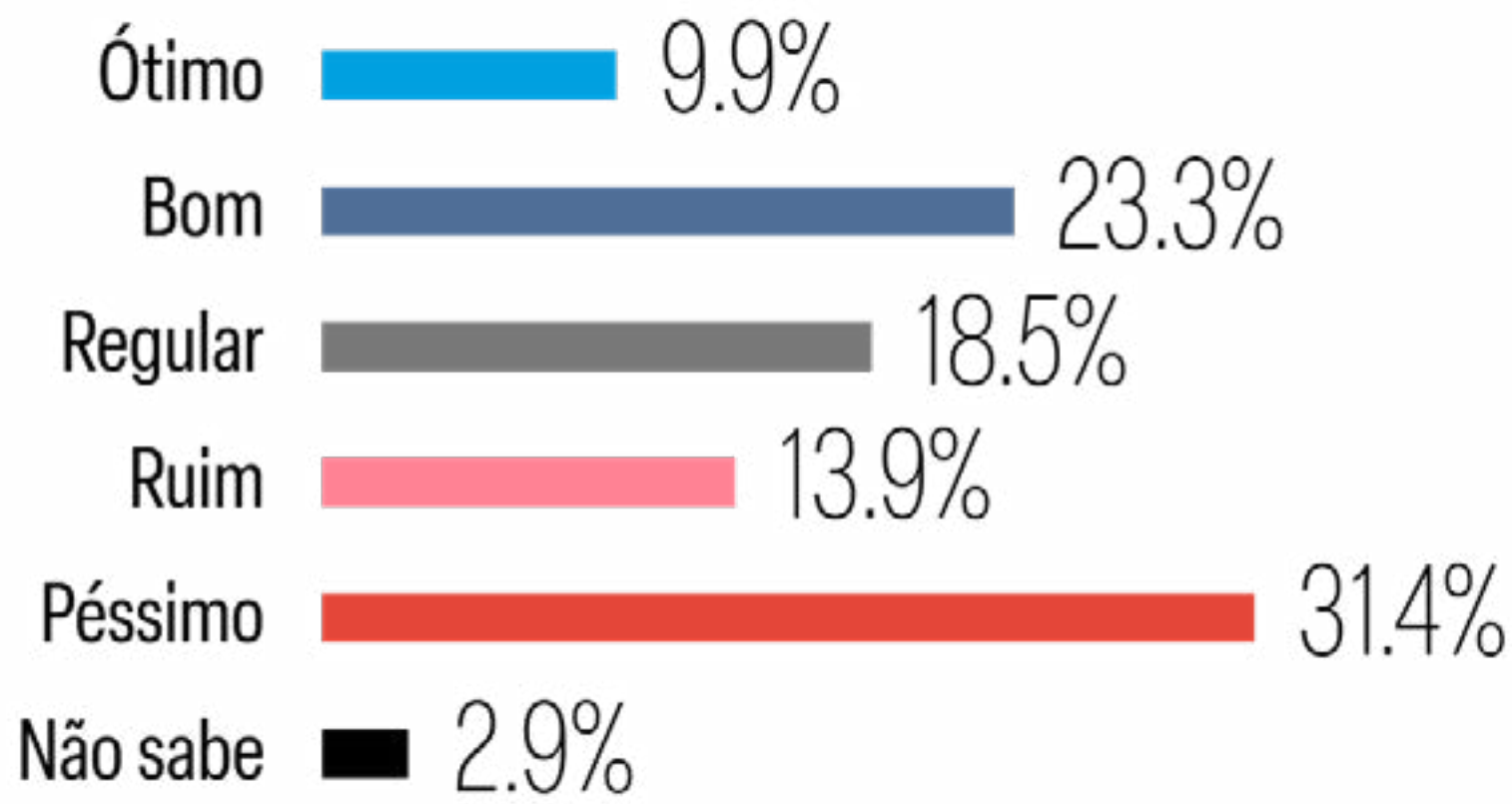


Como você avalia o governo de Lula até o momento?

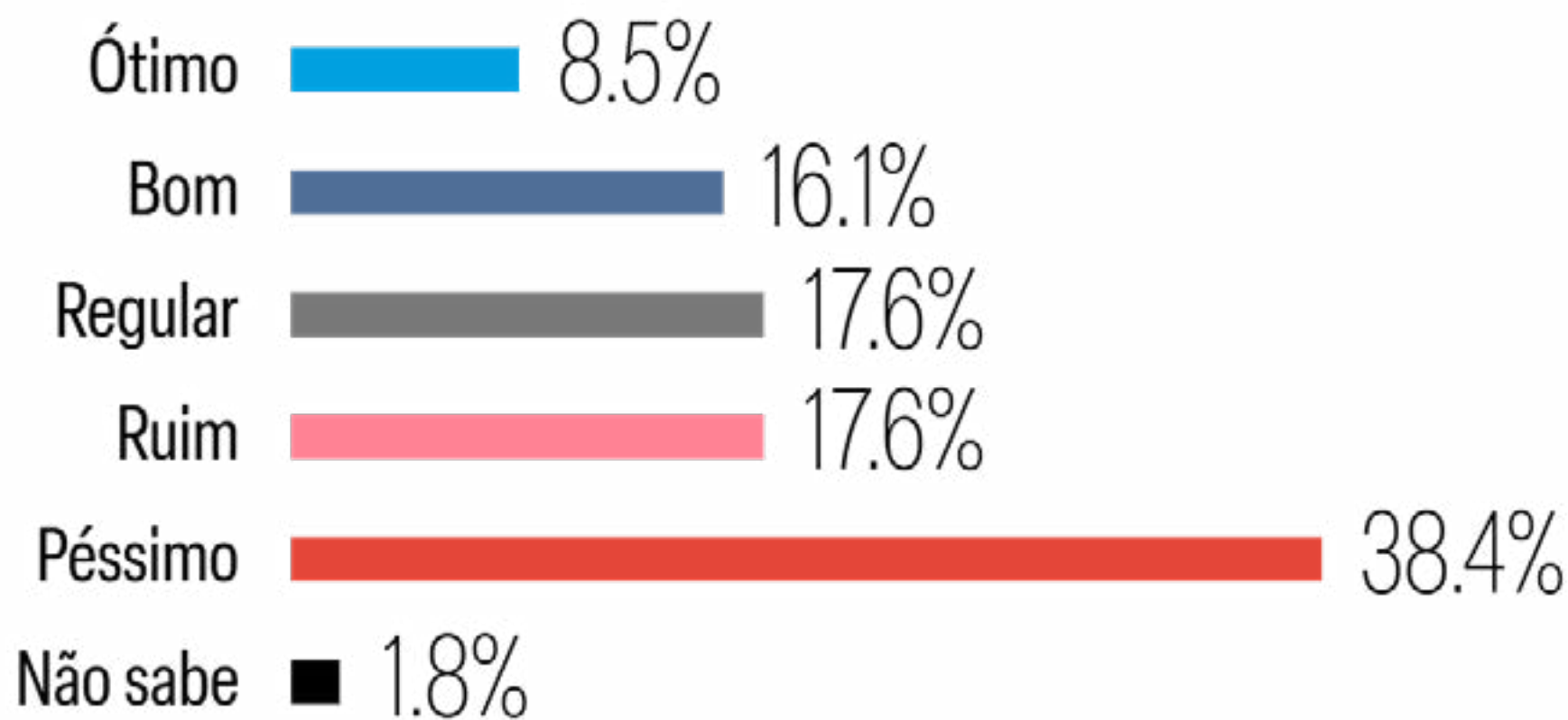
Esta pesquisa eleitoral, Meio/Ideia, está registrada no Tribunal Superior Eleitoral (TSE) sob o protocolo BR-00605/2026-BRASIL. Amostra: 1.500 entrevistas representativas BR. Intervalo de confiança de 95% e margem de erro de 2,5 pp. Campo: 03 de abril a 7 de abril de 2026. Devido ao arredondamento, a soma dos percentuais pode variar de 99% a 101%.

# AVALIAÇÃO DO GOVERNO POR RELIGIÃO

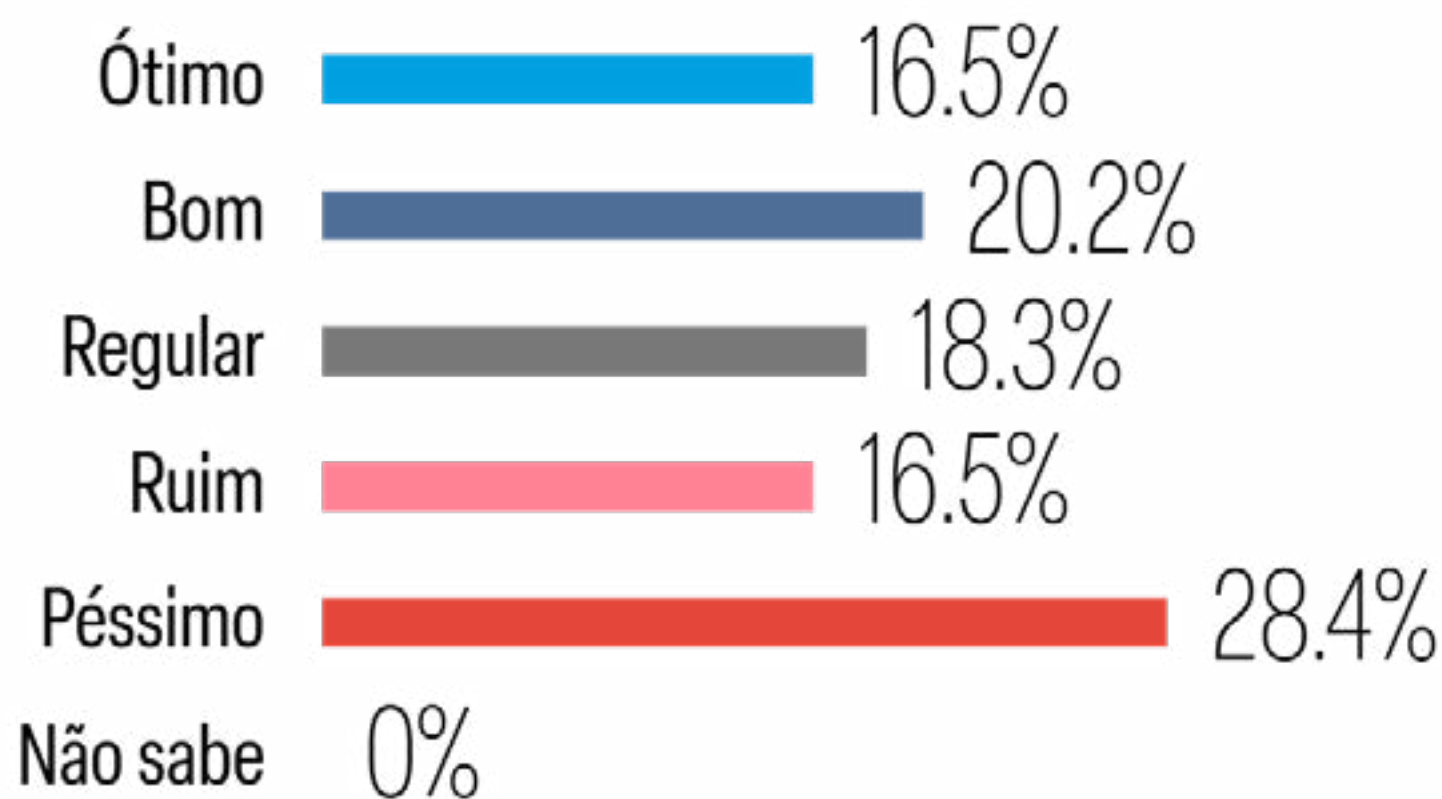
## Católicos



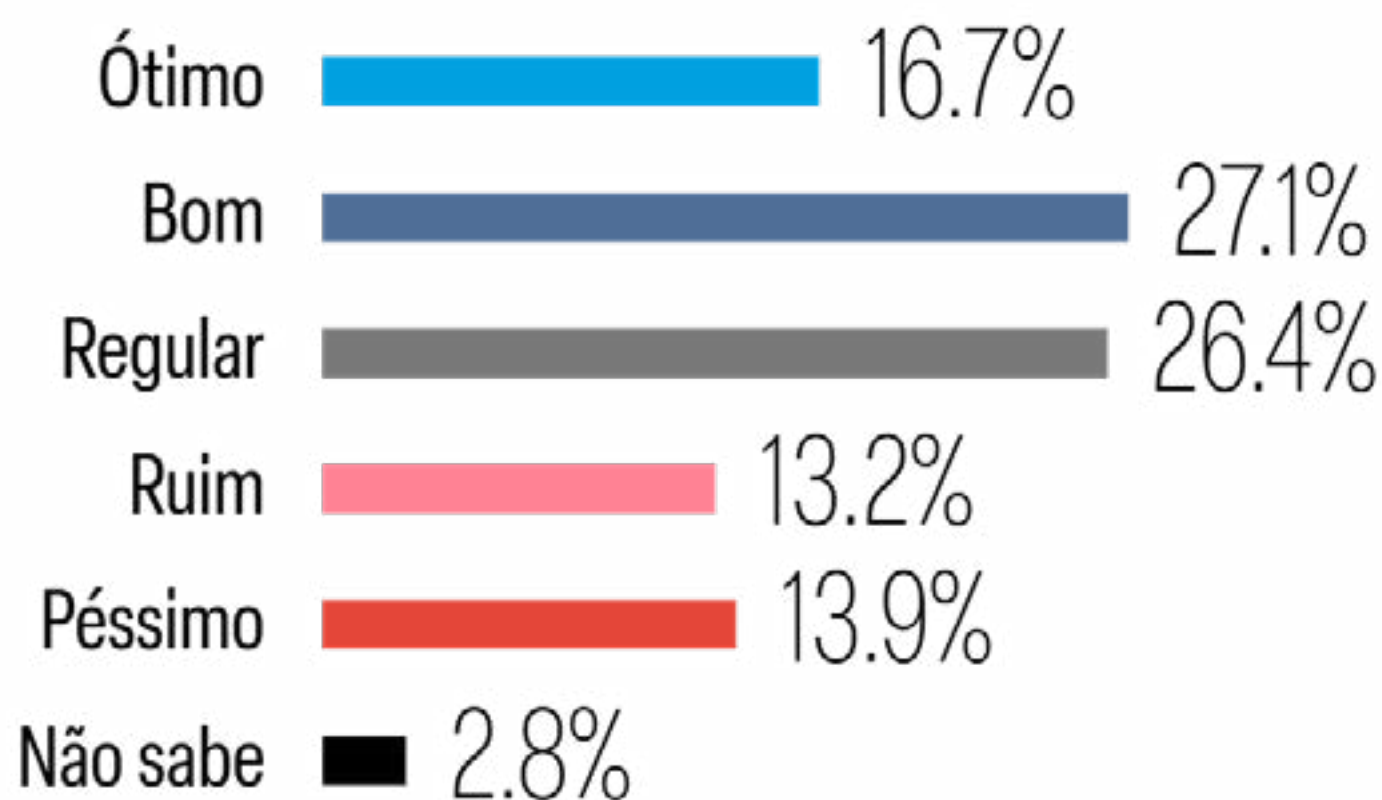
## Evangélicos



## Outras religiões



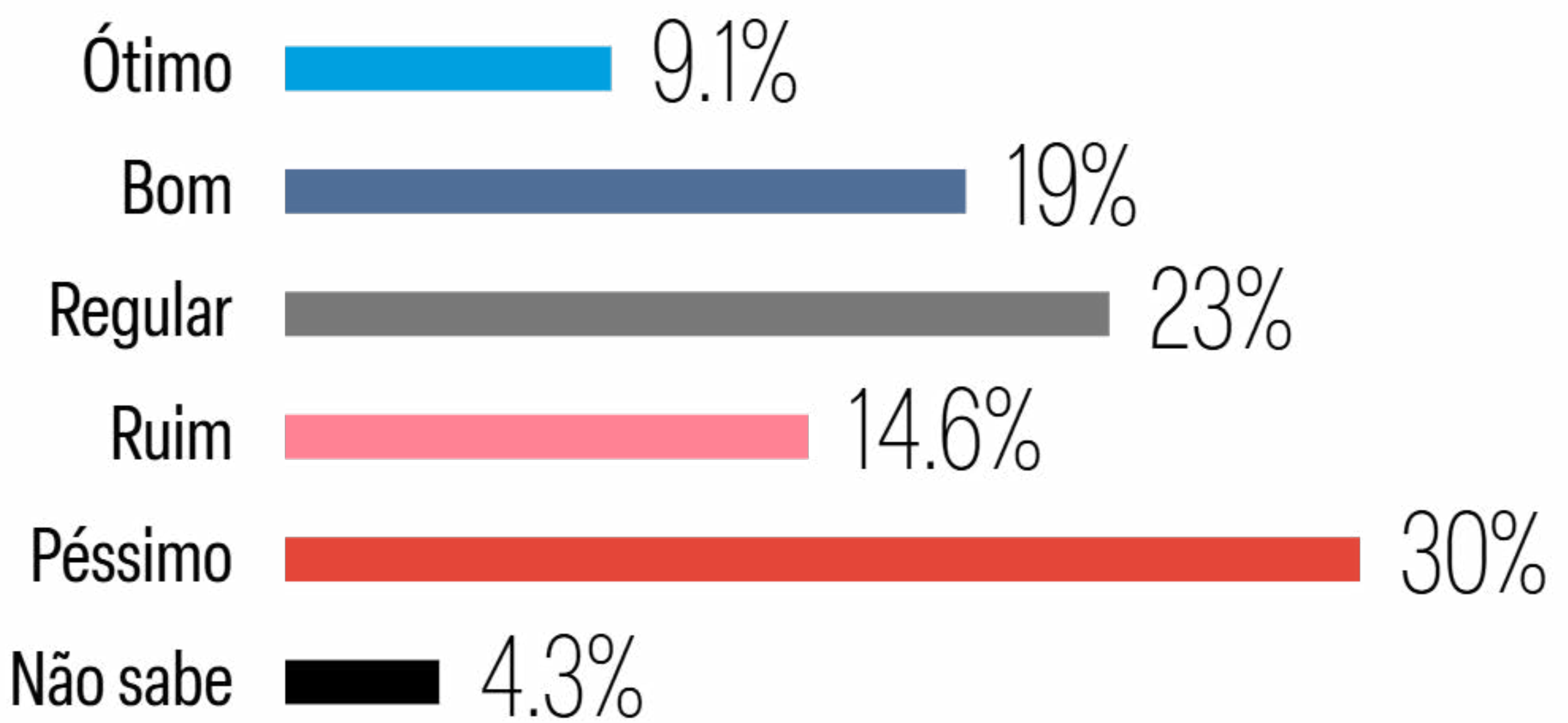
## Sem religião



Como você avalia o governo de Lula até o momento?

Esta pesquisa eleitoral, Meio/Ideia, está registrada no Tribunal Superior Eleitoral (TSE) sob o protocolo BR-00605/2026-BRASIL. Amostra: 1.500 entrevistas representativas BR. Intervalo de confiança de 95% e margem de erro de 2,5 pp. Campo: 03 de abril a 7 de abril de 2026. Devido ao arredondamento, a soma dos percentuais pode variar de 99% a 101%.

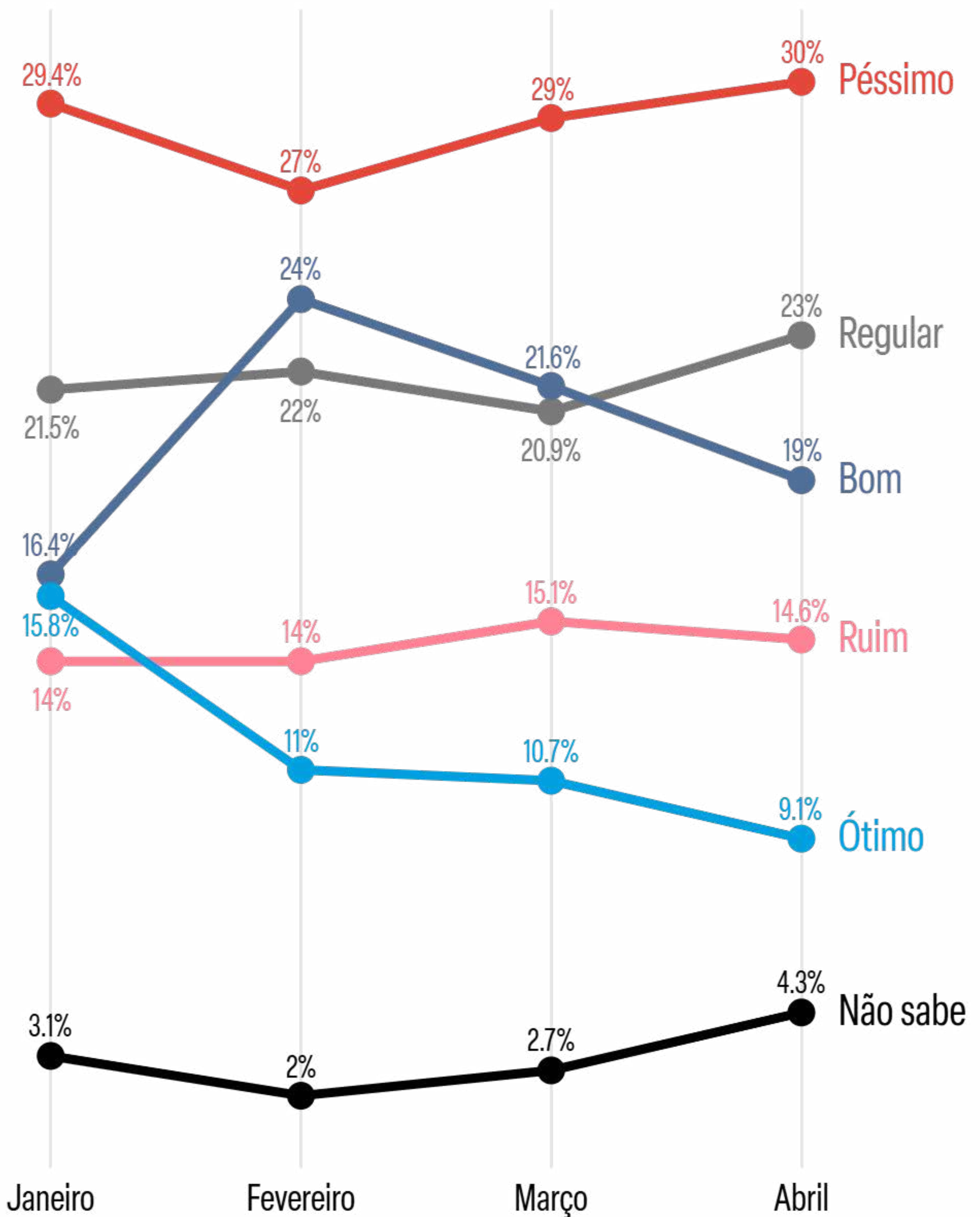
# AVALIAÇÃO DA ECONOMIA



Como você avalia o governo de Lula até o momento na Economia?

Esta pesquisa eleitoral, Meio/Ideia, está registrada no Tribunal Superior Eleitoral (TSE) sob o protocolo BR-00605/2026-BRASIL. Amostra: 1.500 entrevistas representativas BR. Intervalo de confiança de 95% e margem de erro de 2,5 pp. Campo: 03 de abril a 7 de abril de 2026. Devido ao arredondamento, a soma dos percentuais pode variar de 99% a 101%.

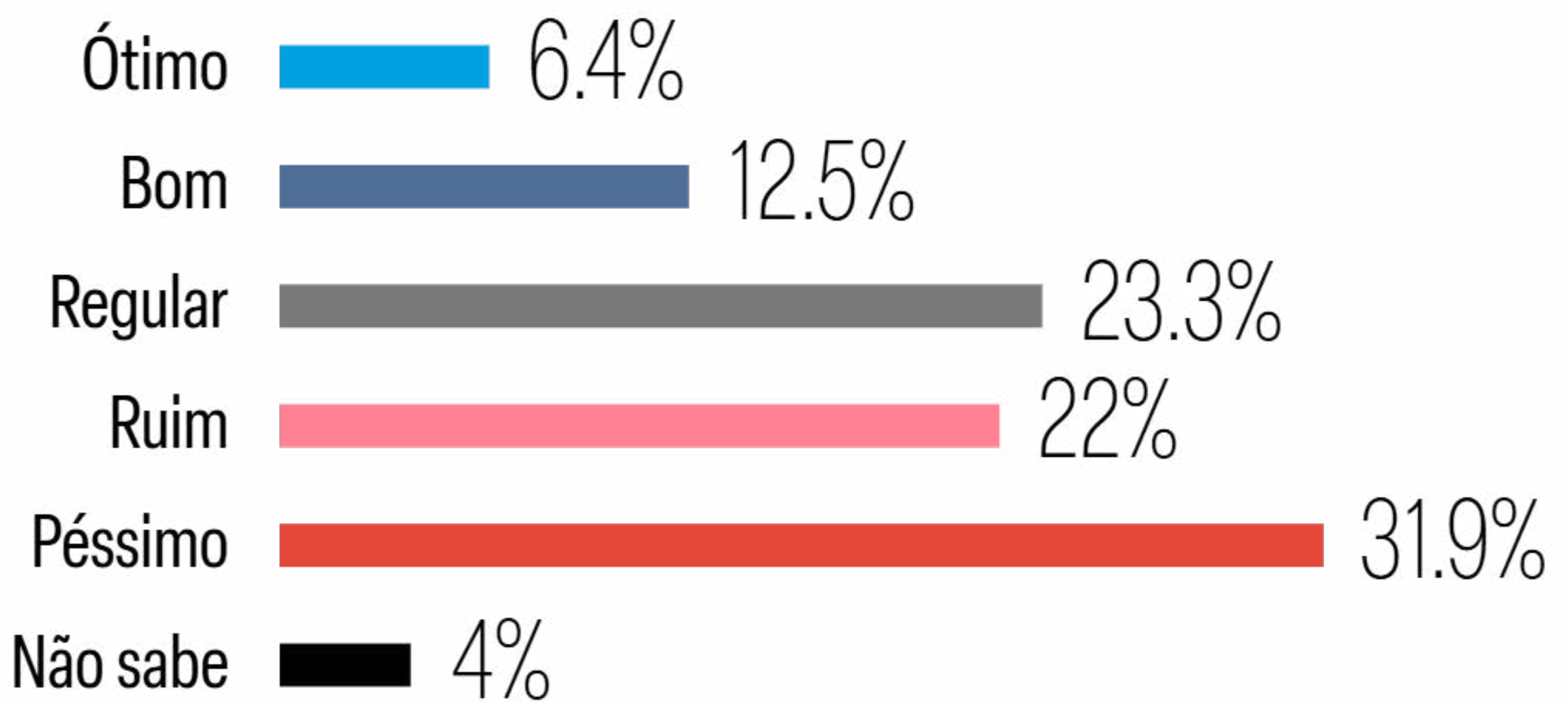
# AVALIAÇÃO DA ECONOMIA EVOLUÇÃO



Como você avalia o governo de Lula até o momento na Economia?

Esta pesquisa eleitoral, Meio/Ideia, está registrada no Tribunal Superior Eleitoral (TSE) sob o protocolo BR-00605/2026-BRASIL. Amostra: 1.500 entrevistas representativas BR. Intervalo de confiança de 95% e margem de erro de 2,5 pp. Campo: 03 de abril a 7 de abril de 2026. Devido ao arredondamento, a soma dos percentuais pode variar de 99% a 101%.

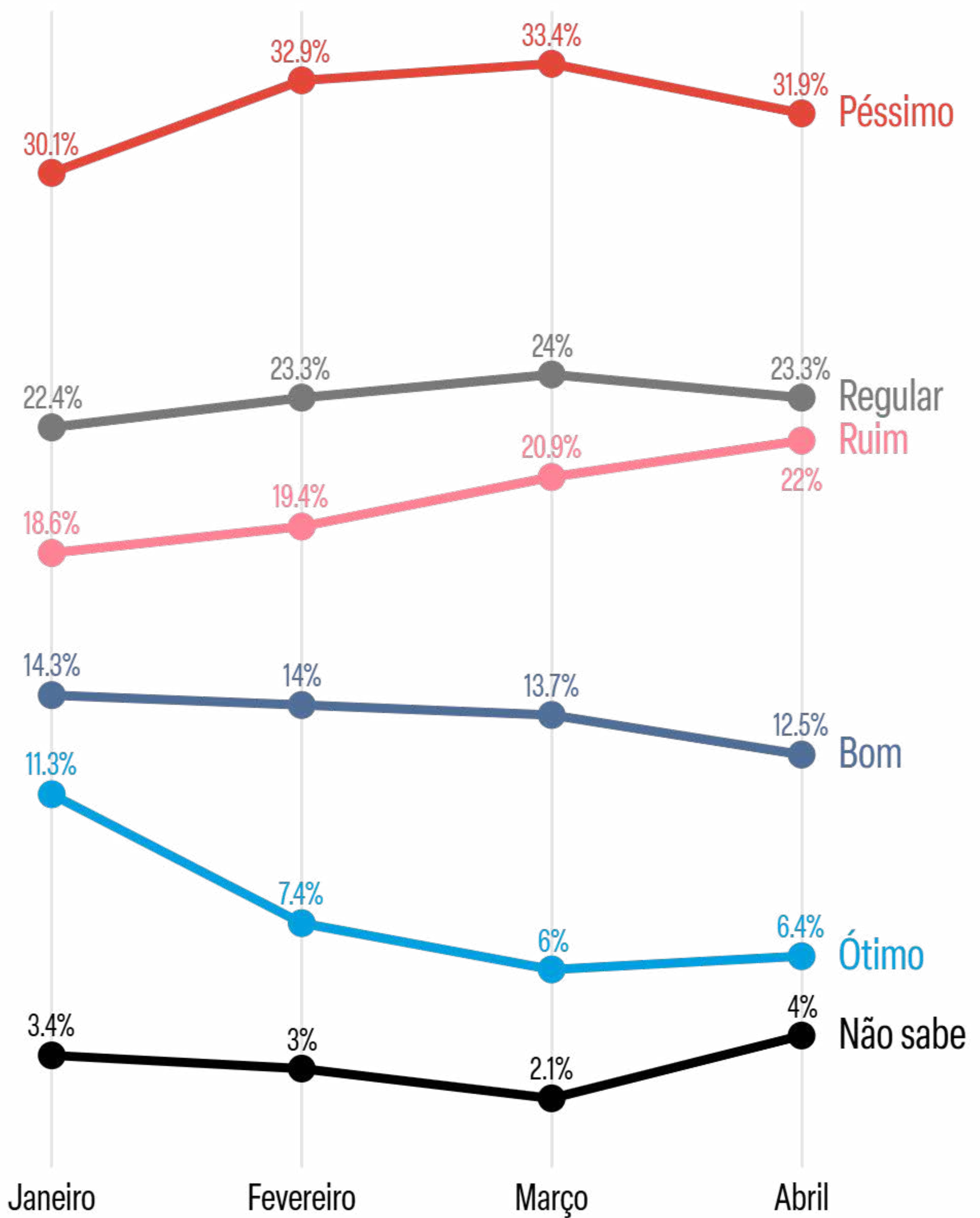
# AVALIAÇÃO DA SEGURANÇA PÚBLICA



Como você avalia o governo de Lula até o momento na segurança pública?

Esta pesquisa eleitoral, Meio/Ideia, está registrada no Tribunal Superior Eleitoral (TSE) sob o protocolo BR-00605/2026-BRASIL. Amostra: 1.500 entrevistas representativas BR. Intervalo de confiança de 95% e margem de erro de 2,5 pp. Campo: 03 de abril a 7 de abril de 2026. Devido ao arredondamento, a soma dos percentuais pode variar de 99% a 101%.

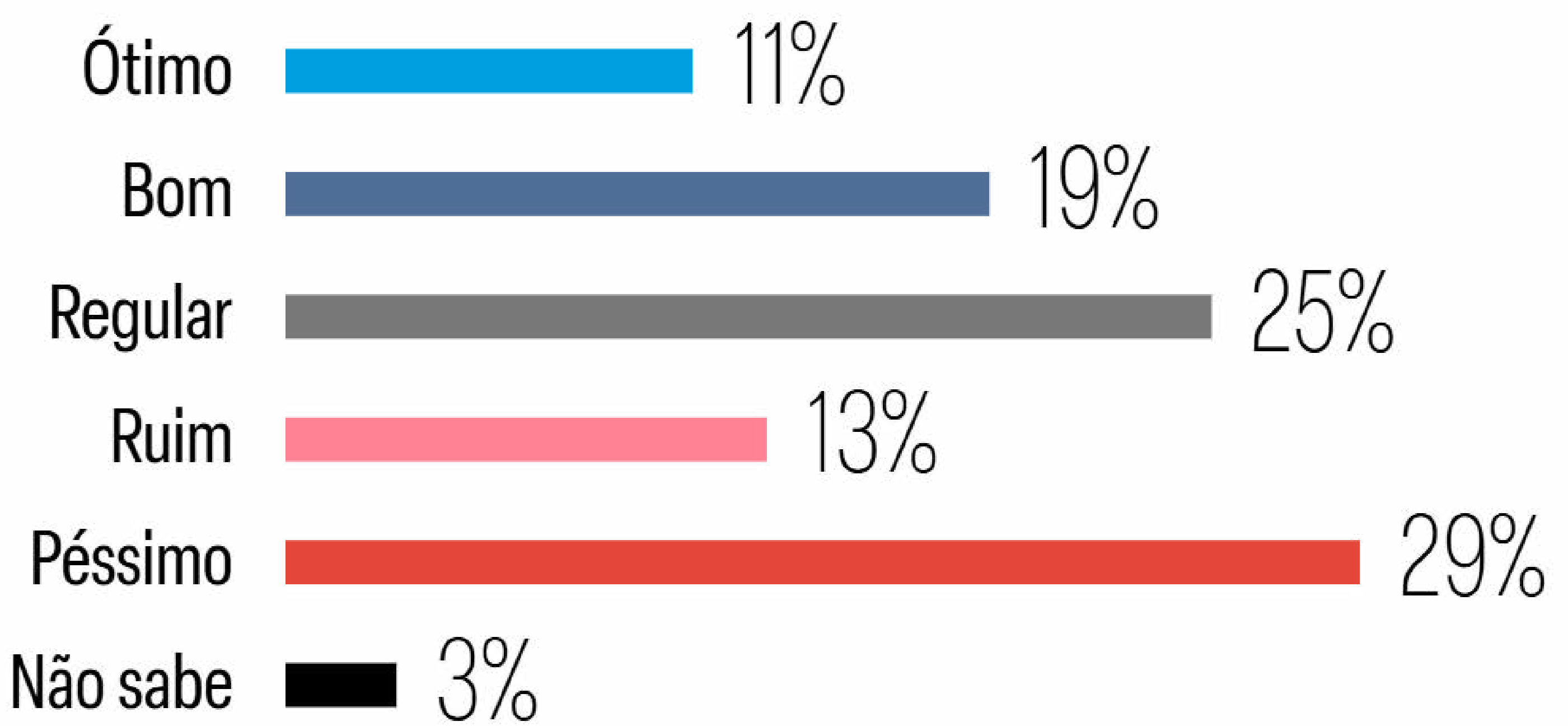
# AVALIAÇÃO DA SEGURANÇA PÚBLICA EVOLUÇÃO



Como você avalia o governo de Lula até o momento na segurança pública?

Esta pesquisa eleitoral, Meio/Ideia, está registrada no Tribunal Superior Eleitoral (TSE) sob o protocolo BR-00605/2026-BRASIL. Amostra: 1.500 entrevistas representativas BR. Intervalo de confiança de 95% e margem de erro de 2,5 pp. Campo: 03 de abril a 7 de abril de 2026. Devido ao arredondamento, a soma dos percentuais pode variar de 99% a 101%.

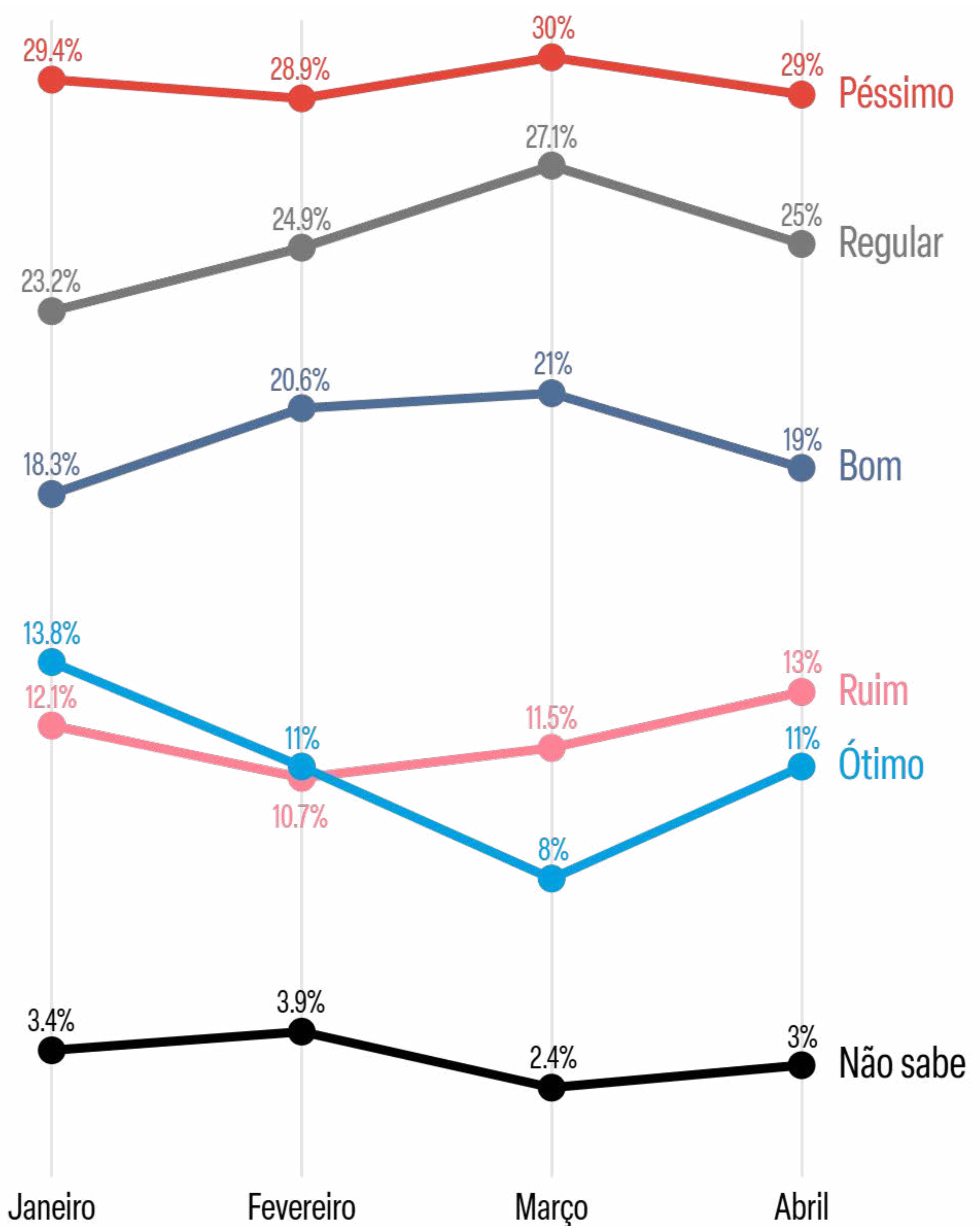
# AVALIAÇÃO DA SAÚDE



Como você avalia o governo de Lula até o momento na saúde?

Esta pesquisa eleitoral, Meio/Ideia, está registrada no Tribunal Superior Eleitoral (TSE) sob o protocolo BR-00605/2026-BRASIL. Amostra: 1.500 entrevistas representativas BR. Intervalo de confiança de 95% e margem de erro de 2,5 pp. Campo: 03 de abril a 7 de abril de 2026. Devido ao arredondamento, a soma dos percentuais pode variar de 99% a 101%.

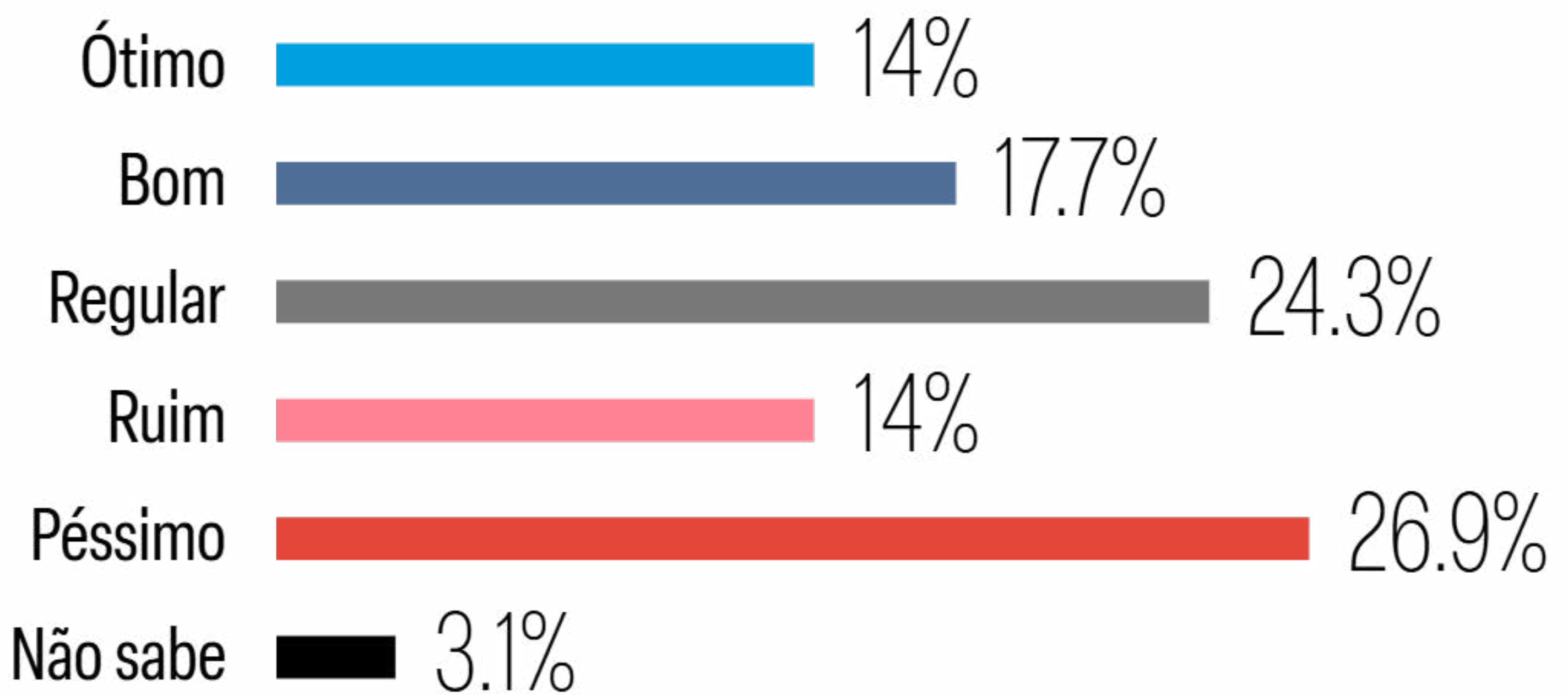
# AVALIAÇÃO DA SAÚDE EVOLUÇÃO



Como você avalia o governo de Lula até o momento na saúde?

Esta pesquisa eleitoral, Meio/Ideia, está registrada no Tribunal Superior Eleitoral (TSE) sob o protocolo BR-00605/2026-BRASIL. Amostra: 1.500 entrevistas representativas BR. Intervalo de confiança de 95% e margem de erro de 2,5 pp. Campo: 03 de abril a 7 de abril de 2026. Devido ao arredondamento, a soma dos percentuais pode variar de 99% a 101%.

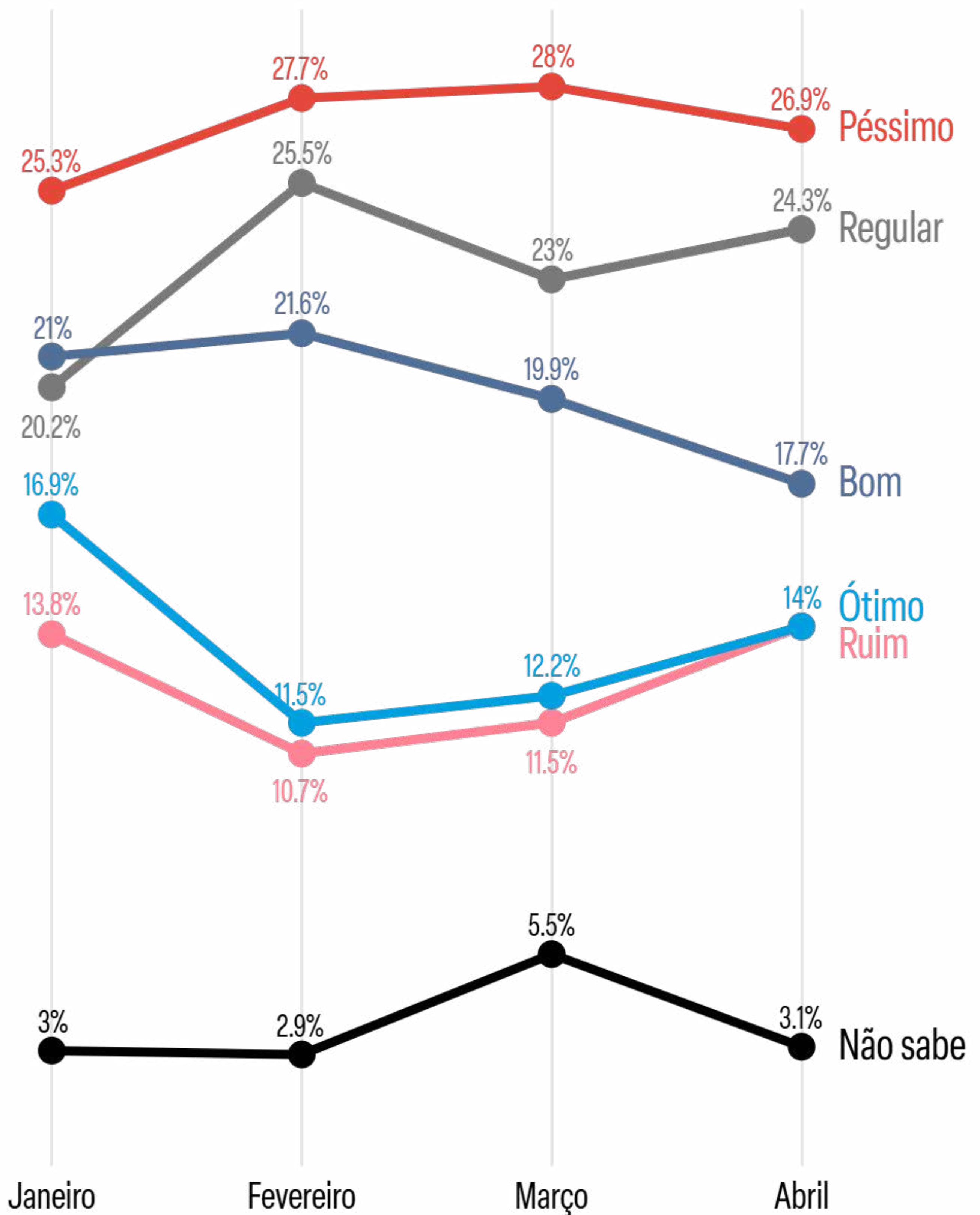
# AVALIAÇÃO DA EDUCAÇÃO



Como você avalia o governo de Lula até o momento na educação?

Esta pesquisa eleitoral, Meio/Ideia, está registrada no Tribunal Superior Eleitoral (TSE) sob o protocolo BR-00605/2026-BRASIL. Amostra: 1.500 entrevistas representativas BR. Intervalo de confiança de 95% e margem de erro de 2,5 pp. Campo: 03 de abril a 7 de abril de 2026. Devido ao arredondamento, a soma dos percentuais pode variar de 99% a 101%.

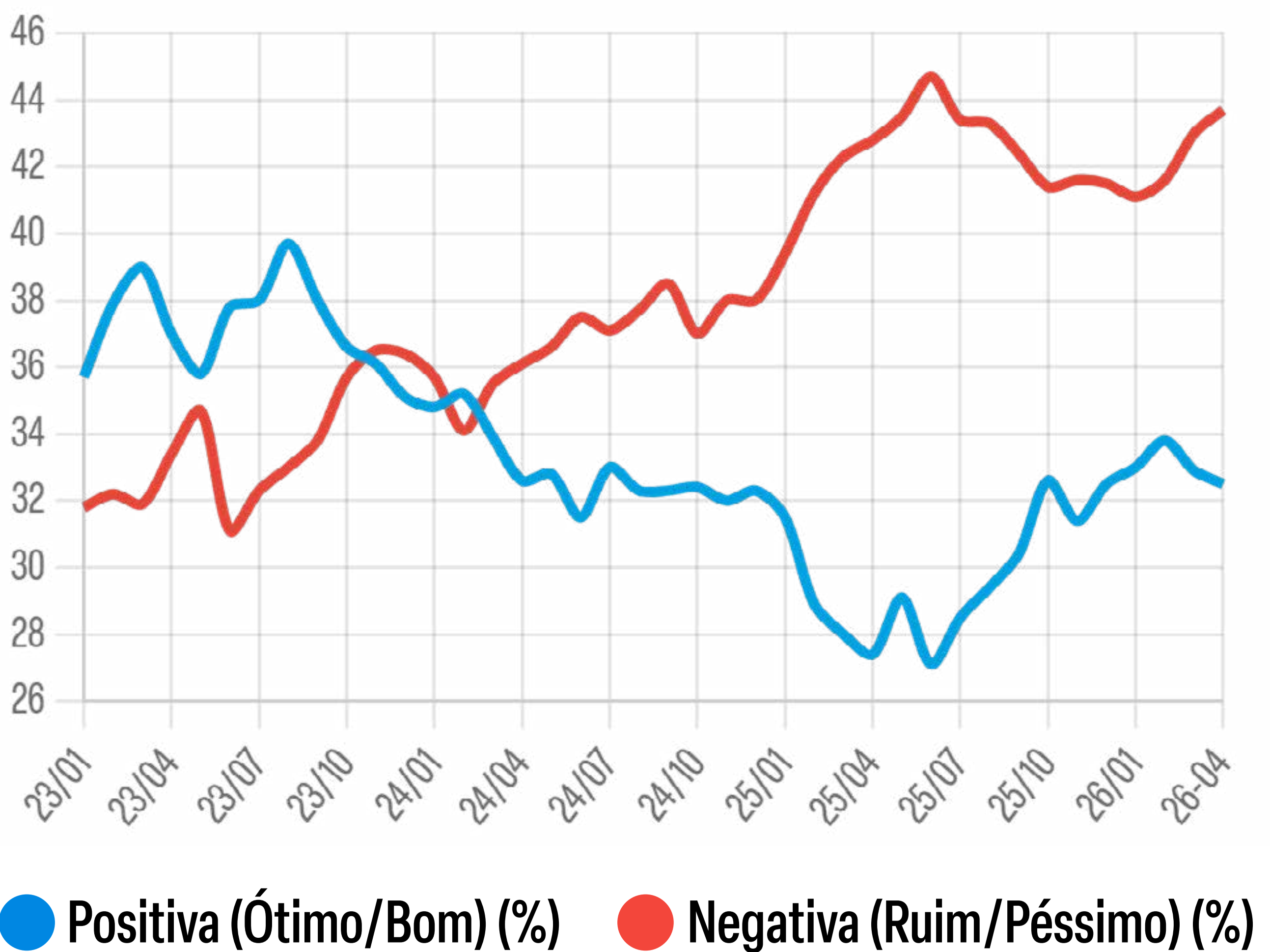
# AVALIAÇÃO DA EDUCAÇÃO EVOLUÇÃO



Como você avalia o governo de Lula até o momento na educação?

Esta pesquisa eleitoral, Meio/Ideia, está registrada no Tribunal Superior Eleitoral (TSE) sob o protocolo BR-00605/2026-BRASIL. Amostra: 1.500 entrevistas representativas BR. Intervalo de confiança de 95% e margem de erro de 2,5 pp. Campo: 03 de abril a 7 de abril de 2026. Devido ao arredondamento, a soma dos percentuais pode variar de 99% a 101%.

# Compara Pesquisas



*Compara Pesquisas* é o agregador de pesquisa do *Meio*. Desenvolvido em parceria com o Instituto de Pesquisa IDEIA o agregador é um algoritmo que harmoniza as curvas das pesquisas eleitorais e mostra tendências, mas não é uma média ponderada simples dos resultados das pesquisas. Os agregadores do Ideia fazem uma “correção” dos dados utilizando o “dyad ratios algorithm”, modelo desenvolvido por James A. Stimson, da University of North Carolina. O algoritmo resolve o problema da falta de regularidade no lançamento de pesquisas ao preencher eventuais lacunas no tempo. O modelo também agrega pesquisas realizadas no mesmo intervalo temporal.

## Metodologia da pesquisa

Pesquisa quantitativa com aplicação de questionário estruturado, através pesquisa telefônica, junto a uma parcela representativa do eleitorado de todo o país.

Plano amostral e ponderação quanto a sexo, idade, grau de instrução e nível econômico do entrevistado; intervalo de confiança e margem de erro: Representativo do eleitorado da área em estudo selecionado por amostragem através do método de probabilidade proporcional ao tamanho (PPT), com a técnica de Random Digit Dialing (RDD), que consiste na geração aleatória de números de telefone, assegurando que todos os indivíduos da população-alvo tenham probabilidade conhecida e diferente de zero de serem selecionados, o que permite o cálculo estatístico do tamanho da amostra, da margem de erro e dos intervalos de confiança. Considerando a população com 16 anos ou mais residente na localidade pesquisada em função das seguintes variáveis: Gênero: Masculino: 47%; Feminino: 53%; Grupos de idade: 16-24: 13%; 25-34: 20%; 35-44: 21%; 45-59: 25%; 60 anos e mais: 20%; Nível de escolaridade: Fundamental: 38%; Médio: 40% e Superior: 22%; Nível Econômico: Economicamente Ativo: 62%, Não Economicamente Ativo: 38%. Ponderação dos resultados: Está prevista eventual ponderação para correção das variáveis sexo e idade com base nos percentuais anteriormente mencionados, caso ocorram diferenças superiores a 2,5 pontos percentuais entre o previsto na amostra e a coleta de dados realizada. Para as variáveis de grau de instrução e nível econômico do entrevistado, o fator previsto para ponderação é 1 (resultados obtidos em campo). Margem de Erro: A margem de erro máxima estimada, considerando um modelo de amostragem aleatório simples, é de 2,5% para mais ou para menos e o nível de confiança é de 95%. Fonte dos dados: As proporções das variáveis são definidas a partir das pesquisas PNAD 2025 e Censo 2022/IBGE, TSE 2025.

Sistema interno de controle e verificação, conferência e fiscalização da coleta de dados e do trabalho de campo: Os pesquisadores envolvidos na realização desta pesquisa são devidamente treinados para aplicação da técnica e deste tipo de questionário, recebendo instruções específicas para cada projeto. A coleta será feita por telefone. São checados 30% dos questionários de cada pesquisador, posteriormente, por telefone. Há monitoramento de contatos telefônicos. Internamente, todo o material é verificado e codificado. Antes do processamento final e emissão dos resultados, realiza-se processo de consistência dos dados.

Dados relativos aos municípios e bairros abrangidos pela pesquisa. Na ausência de delimitação do bairro, será identificada a área em que foi realizada a pesquisa (conforme §7º. do art. 2º. da Resolução-TSE nº. 23.600/2019, A partir do dia em que a pesquisa puder ser divulgada e até o dia seguinte, o registro deverá ser complementado, sob pena de ser a pesquisa considerada não registrada; na ausência de delimitação do bairro, será identificada a área em que foi realizada): A área de abrangência da coleta é nacional. A relação das localidades selecionadas para aplicação da amostra será apresentada até o dia seguinte ao registro da pesquisa, conforme expresso no art. 2º, §7º da Resolução 23.600/2019 do TSE.



Em ano de eleição,  
o algoritmo nos empurra para a polarização.  
A polarização nos empurra para a desinformação.


Assinantes premium do *Meio* são os primeiros  
a receber a *Pesquisa Meio/Ideia*,  
assim que o TSE libera.

Não é de banco, não é de partido, nem de jornalista.  
*É sua. Assine.*

Todo mês, até o dia da eleição, uma pesquisa nova,  
exclusiva para você analisar e compartilhar.

Fure as bolhas e seja a voz da informação  
confiável em seus grupos de amigos,  
família ou trabalho.

Leve a pesquisa que só você tem  
para mais longe.



**meio**

[canalmeio.com.br](http://canalmeio.com.br)