



Pesquisa de opinião

# Eleições 2026 Presidente

4ª Rodada



**Campo:** 12 a 14/06/2026  
**Divulgação:** 15/06/2026  
**Registro no TSE:** BR-06645/2026



# Sumário

<b>01.</b>	Metodologia.....	03
<b>02.</b>	Política e eleições.....	05
<b>03.</b>	1º Turno.....	23
<b>04.</b>	2º Turno.....	38

<b>05.</b>	Potencial de voto e rejeição.....	59
<b>06.</b>	Conhecimento sobre notícias.....	72
<b>07.</b>	Desempenho do Governo Lula.....	83
<b>08.</b>	Principais problemas.....	96

<b>09.</b>	Contexto econômico.....	116
<b>10.</b>	Endividamento.....	106
<b>11.</b>	Perfil da amostra.....	113



# 01. Metodologia

# Metodologia

Pesquisa quantitativa realizada pela **Nexus** por telefone (via CATI), entre os dias 12 e 14 de junho de 2026. Foram entrevistados 2.017 eleitores. A margem de erro é de 2 pontos percentuais, com intervalo de confiança de 95%.

Para definição da amostra, a **Nexus** controlou as seguintes cotas: (a) sexo, (b) idade, (c) escolaridade, (d) tipo de telefonia e (e) DDD.

Devido ao arredondamento dos percentuais, a soma deles pode variar de 99% a 101%.

Estatístico responsável:  
Neale El-Dash, Conre 8656-A.  
**BR-06645/2026.**

\*Para construção da amostra, foram usados como referência os dados da Pesquisa Nacional por Amostra de Domicílios Contínua (PNADc), do suplemento anual acumulado da 1ª visita de 2024.



Registro da pesquisa no TSE:  
**BR-06645/2026**



Direção: Marcelo Tokarski, CEO da **Nexus**, e André Jácomo, diretor de Pesquisa da **Nexus**



## UNIVERSO

Eleitores com 16 anos ou mais, residentes em todo o território nacional.



## ABRANGÊNCIA

Cobertura nas **27 unidades da Federação**, com distribuição proporcional por região.



## PERÍODO

Coleta realizada entre os dias 12 e 14 de junho, com supervisão técnica e controle de qualidade.



**2.017**  
entrevistados

Amostra nacional



**95%**  
nível de confiança

Intervalo estatístico



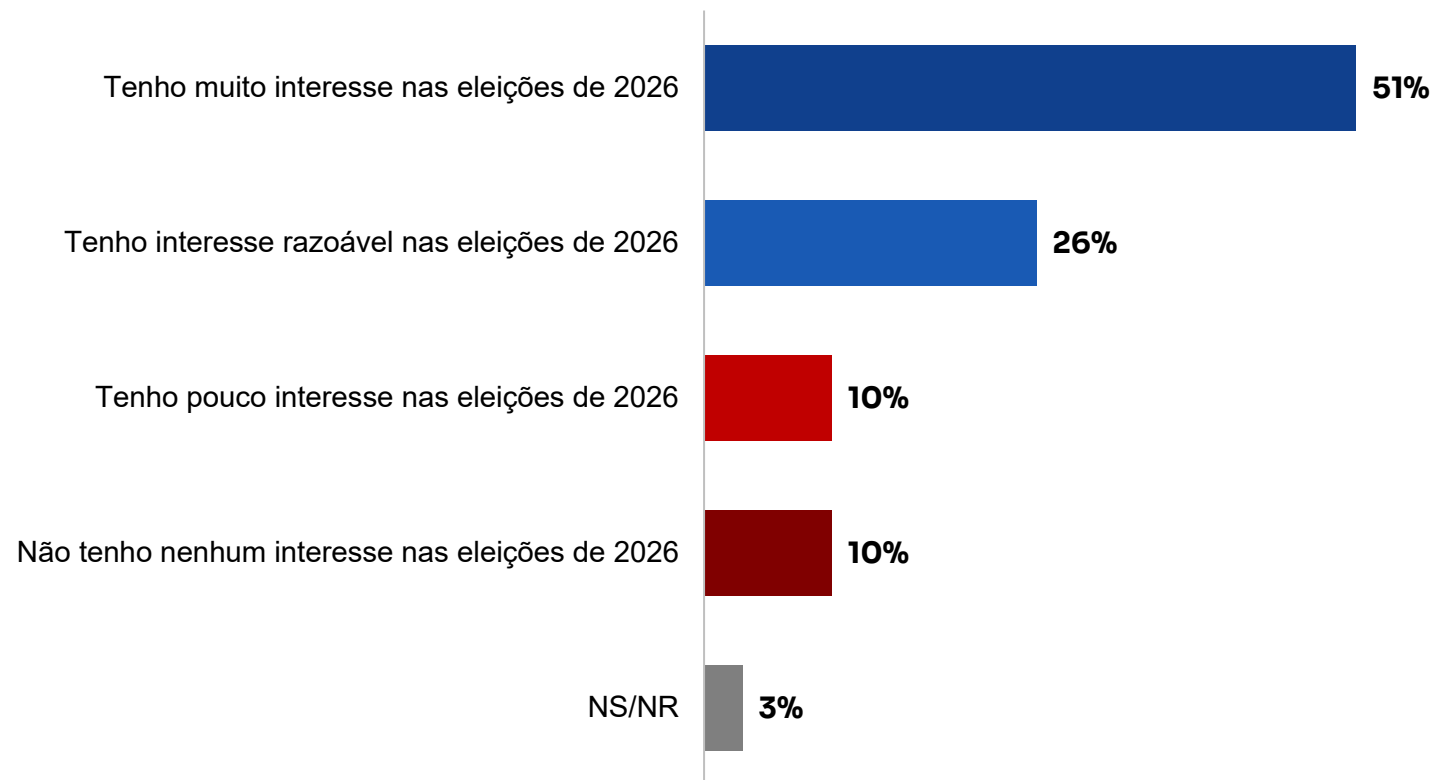
**±2 p.p.**  
margem de erro

Estimativa geral



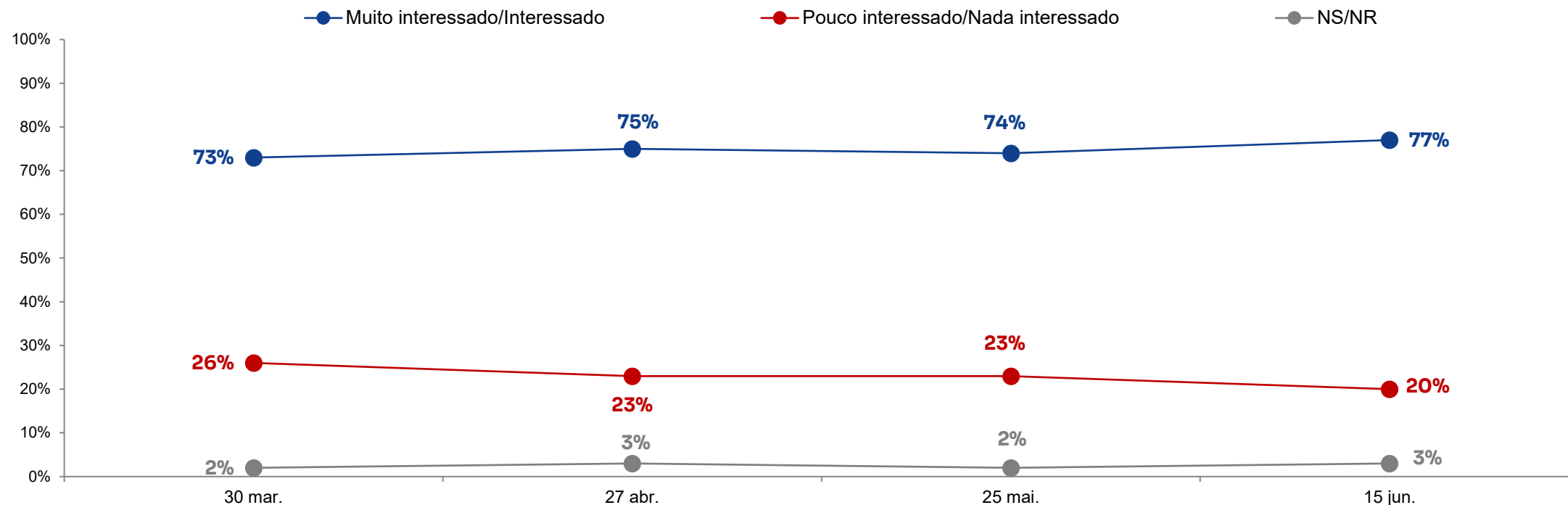
## 02. Política e eleições

## Interesse dos brasileiros nas eleições de 2026 (amostra total)



**Pergunta:** Qual o seu nível de interesse nas eleições presidenciais que vão ocorrer em outubro deste ano (2026)?  
(ESTIMULADA E ÚNICA)

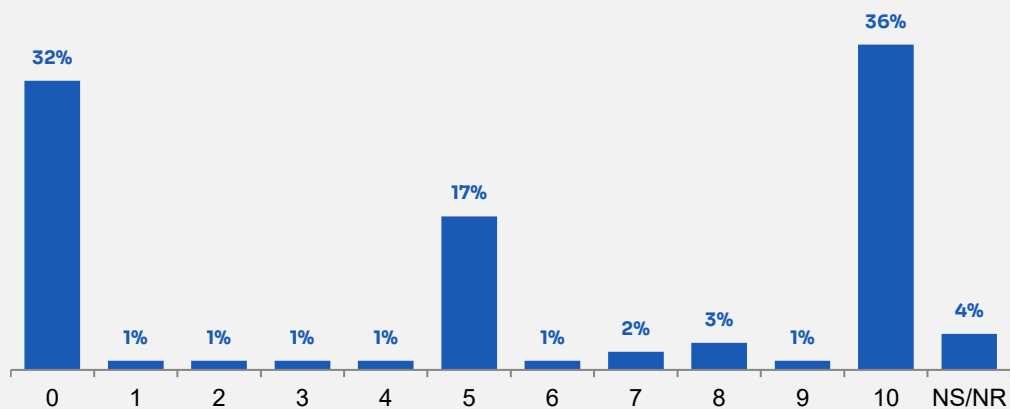
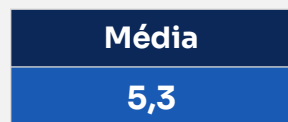
## Interesse dos brasileiros nas eleições de 2026 | série histórica (amostra total)



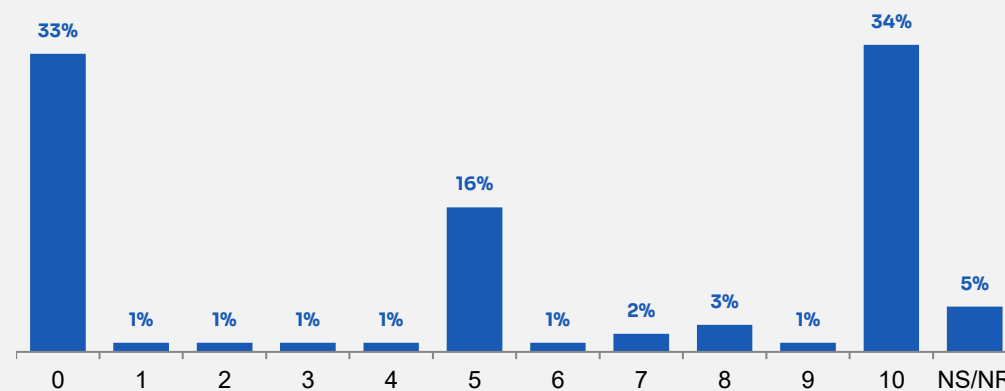
**Pergunta:** Qual o seu nível de interesse nas eleições presidenciais que vão ocorrer em outubro deste ano (2026)?  
(ESTIMULADA E ÚNICA)

## Polarização política (amostra total)

### Anti-Lula



### Anti-Bolsonaro (e sua família)



**Pergunta:** Em uma escala de 0 a 10, em que 0 é “discordo totalmente”, 5 é “nem concordo nem discordo” e 10 é “concordo totalmente”, como você se posiciona em relação às seguintes alternativas: “Sou Anti-Lula” e “Sou Anti-Bolsonaro (e sua família)”? (ESTIMULADA E ÚNICA POR LINHA)

## Perfis Anti-Lula e Anti-Bolsonaro

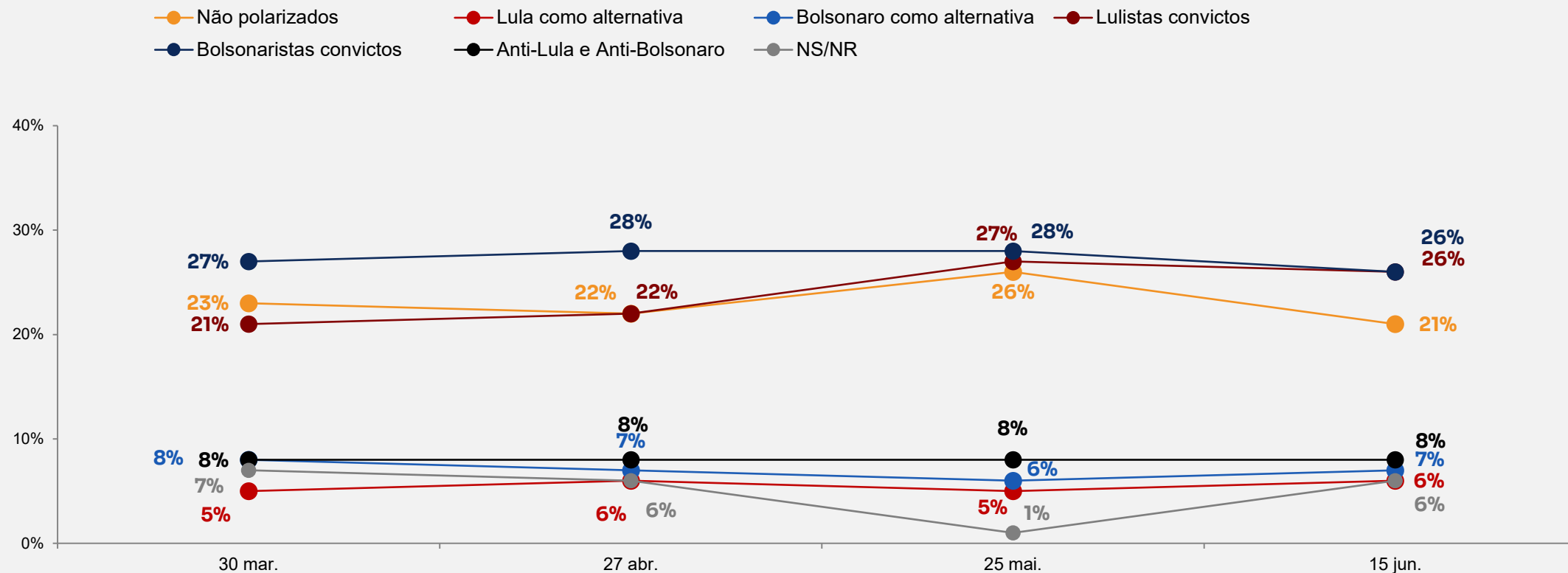
Para entender e medir a diversidade das fragmentações políticas da sociedade brasileira nas eleições de 2026, a **Nexus** desenvolveu uma escala de polarização eleitoral sobrepondo os níveis de concordância da população votante entre o antilulismo e o antibolsonarismo. A partir do cruzamento das duas perguntas respondidas pelos entrevistados, os eleitores foram agrupados em 6 clusters, do seguinte modo:

- |            |   |            |  |
|------------|---|------------|--|
| <b>21%</b> | <b>Não polarizados</b><br>Não se engajam com o antilulismo e o antibolsonarismo.                              | <b>26%</b> | <b>Lulistas convictos</b><br>Identificam-se com o antibolsonarismo e rejeitam o antilulismo.                     |
| <b>6%</b>  | <b>Lula como alternativa</b><br>Identificam-se com o antibolsonarismo e são indiferentes ao antilulismo.      | <b>26%</b> | <b>Bolsonaristas convictos</b><br>Identificam-se com o antilulismo e rejeitam o antibolsonarismo.                |
| <b>7%</b>  | <b>Bolsonaro como alternativa</b><br>Identificam-se com o antilulismo e são indiferentes ao antibolsonarismo. | <b>8%</b>  | <b>Anti-Lula e Anti-Bolsonaro</b><br>Identificam-se, ao mesmo tempo, com o antilulismo e com o antibolsonarismo. |



**Pergunta:** Em uma escala de 0 a 10, em que 0 é “discordo totalmente”, 5 é “nem concordo nem discordo” e 10 é “concordo totalmente”, como você se posiciona em relação às seguintes alternativas: “Sou Anti-Lula” e “Sou Anti-Bolsonaro (e sua família)”? (ESTIMULADA E ÚNICA POR LINHA)

## Perfis Anti-Lula e Anti-Bolsonaro | série histórica (amostra total)



**Pergunta:** Em uma escala de 0 a 10, em que 0 é “discordo totalmente”, 5 é “nem concordo nem discordo” e 10 é “concordo totalmente”, como você se posiciona em relação às seguintes alternativas: “Sou Anti-Lula” e “Sou Anti-Bolsonaro (e sua família)”? (ESTIMULADA E ÚNICA POR LINHA)

## Polarização política | por perfil

		Não polarizados	Lulistas convictos	Lula como alternativa	Bolsonaristas convictos	Bolsonaro como alternativa	Anti-Lula e Anti-Bolsonaro	NS/NR
<b>TOTAL</b>		<b>21%</b>	<b>26%</b>	<b>6%</b>	<b>26%</b>	<b>7%</b>	<b>8%</b>	<b>6%</b>
<b>Sexo</b>	Feminino	22%	26%	8%	23%	6%	8%	7%
	Masculino	20%	26%	4%	29%	8%	7%	6%
<b>Idade</b>	16 a 24 anos	21%	23%	13%	21%	7%	13%	2%
	25 a 40 anos	23%	23%	6%	28%	9%	7%	4%
	41 a 59 anos	22%	27%	5%	27%	6%	7%	6%
	60 anos ou mais	18%	30%	2%	24%	6%	5%	14%
<b>Escolaridade</b>	Ensino Fundamental	22%	28%	4%	25%	5%	5%	11%
	Ensino Médio	22%	21%	6%	27%	10%	8%	5%
	Ensino Superior	19%	31%	8%	25%	6%	10%	2%
<b>Religião</b>	Católicos	18%	28%	5%	27%	6%	8%	8%
	Evangélicos	25%	18%	5%	31%	9%	8%	3%
	Outras religiões	18%	30%	9%	21%	10%	5%	7%
	Sem religião	30%	33%	11%	10%	5%	8%	3%



**Pergunta:** Em uma escala de 0 a 10, em que 0 é “discordo totalmente”, 5 é “nem concordo nem discordo” e 10 é “concordo totalmente”, como você se posiciona em relação às seguintes alternativas: “Sou Anti-Lula” e “Sou Anti-Bolsonaro (e sua família)”? (ESTIMULADA E ÚNICA POR LINHA)

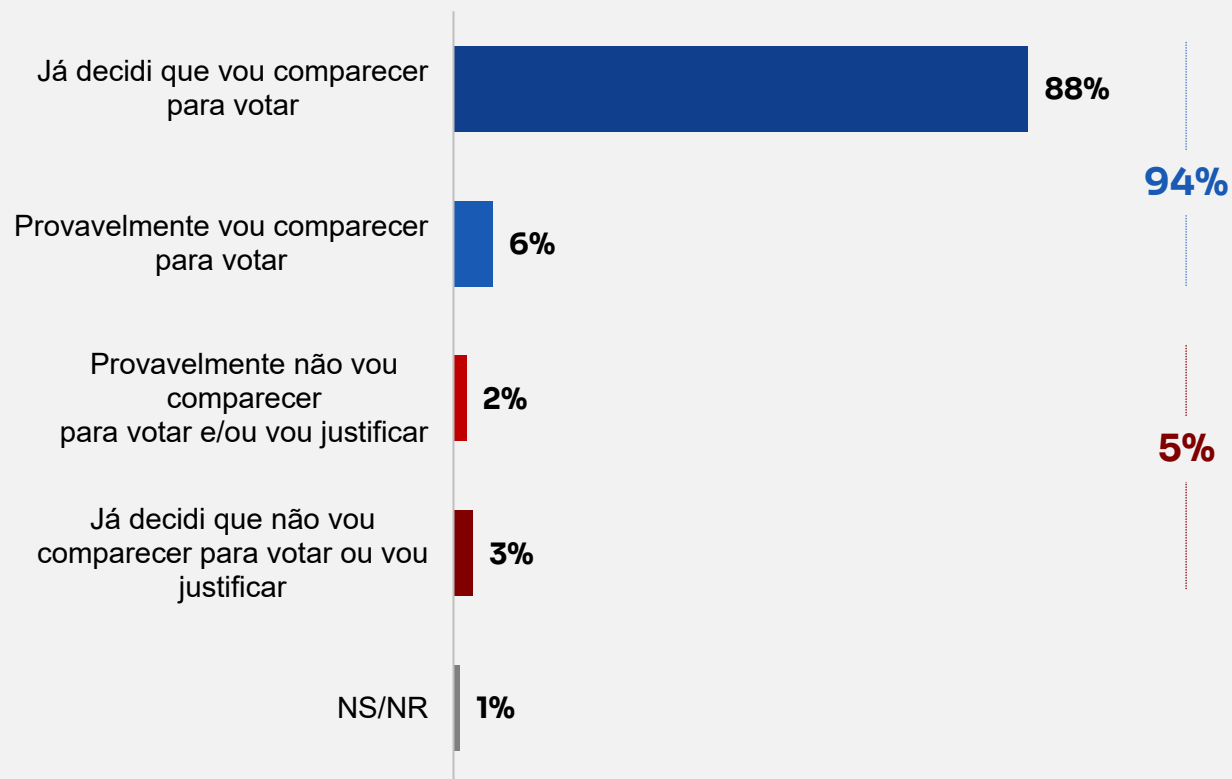
## Polarização política | por perfil

		Não polarizados	Lulistas convictos	Lula como alternativa	Bolsonaristas convictos	Bolsonaro como alternativa	Anti-Lula e Anti-Bolsonaro	NS/NR
<b>TOTAL</b>		<b>21%</b>	<b>26%</b>	<b>6%</b>	<b>26%</b>	<b>7%</b>	<b>8%</b>	<b>6%</b>
<b>Renda familiar</b>	Até 1 S.M.	26%	24%	9%	23%	5%	7%	7%
	De 1 até 2 S.M.	24%	22%	4%	27%	7%	5%	11%
	De 2 até 5 S.M.	21%	28%	6%	25%	8%	8%	4%
	Mais de 5 S.M.	15%	28%	6%	31%	7%	10%	4%
<b>PEA</b>	PEA formal	21%	24%	5%	29%	9%	8%	3%
	PEA informal	21%	27%	4%	28%	6%	7%	6%
	Desocupados	21%	16%	16%	27%	4%	12%	4%
	Não PEA	22%	29%	6%	20%	6%	6%	10%
<b>Região</b>	Norte/Centro-Oeste	23%	24%	5%	20%	11%	11%	6%
	Nordeste	18%	30%	8%	24%	5%	7%	8%
	Sudeste	23%	25%	6%	28%	8%	6%	5%
	Sul	20%	24%	4%	31%	4%	9%	7%
<b>Condição do município</b>	Capital	24%	27%	7%	21%	8%	8%	6%
	RM	24%	28%	5%	23%	7%	6%	7%
	Interior	19%	25%	6%	29%	7%	8%	6%



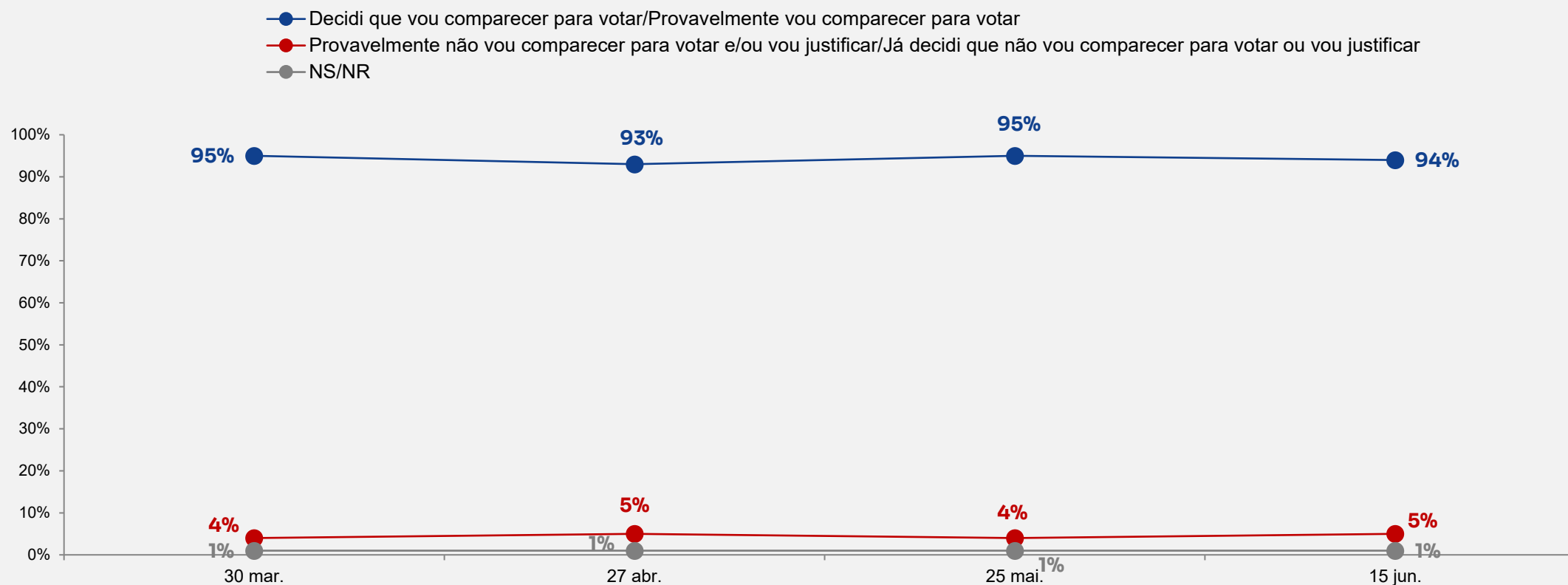
**Pergunta:** Em uma escala de 0 a 10, em que 0 é “discordo totalmente”, 5 é “nem concordo nem discordo” e 10 é “concordo totalmente”, como você se posiciona em relação às seguintes alternativas: “Sou Anti-Lula” e “Sou Anti-Bolsonaro (e sua família)”? (ESTIMULADA E ÚNICA POR LINHA)

## Comparecimento eleitoral declarado para 2026 (amostra total)



**Pergunta:** Sobre o primeiro turno das eleições 2026, em outubro, qual das seguintes situações melhor descreve a sua situação? (ESTIMULADA E ÚNICA)

## Comparecimento eleitoral declarado para 2026 | série histórica (amostra total)

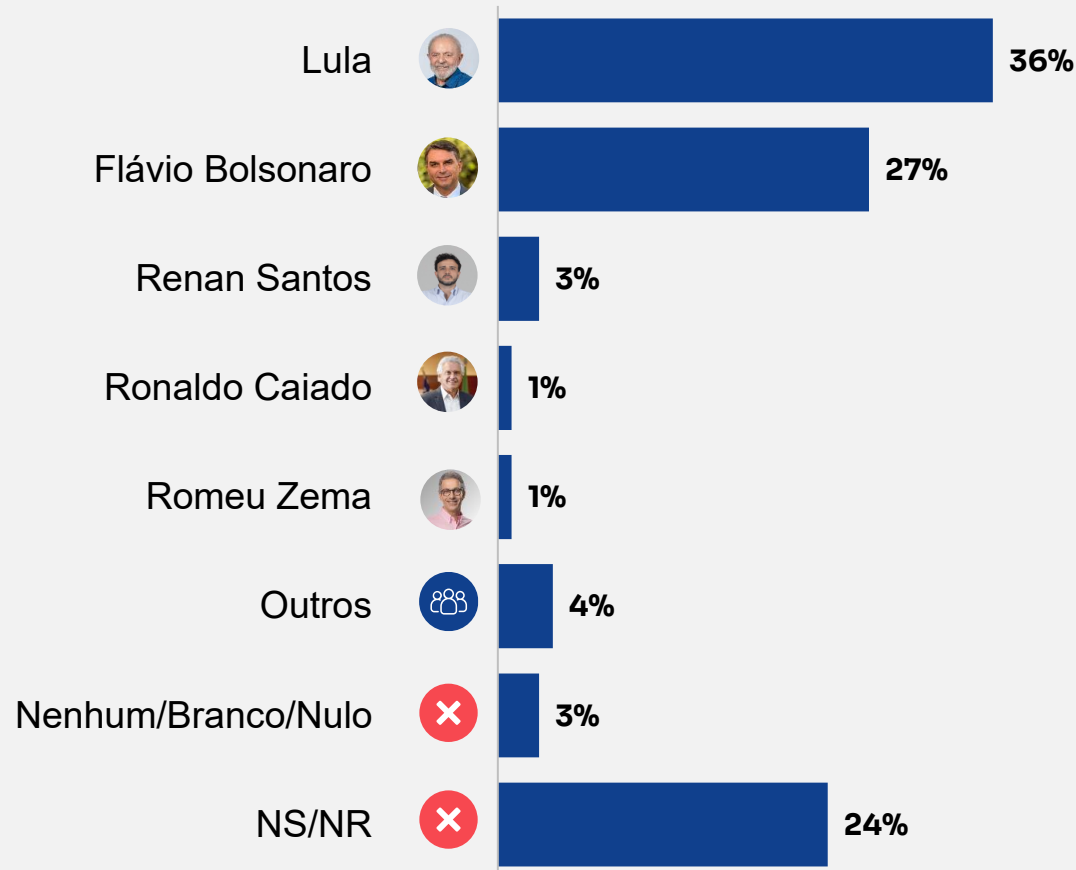


**Pergunta:** Sobre o primeiro turno das eleições 2026, em outubro, qual das seguintes situações melhor descreve a sua situação?  
(ESTIMULADA E ÚNICA)



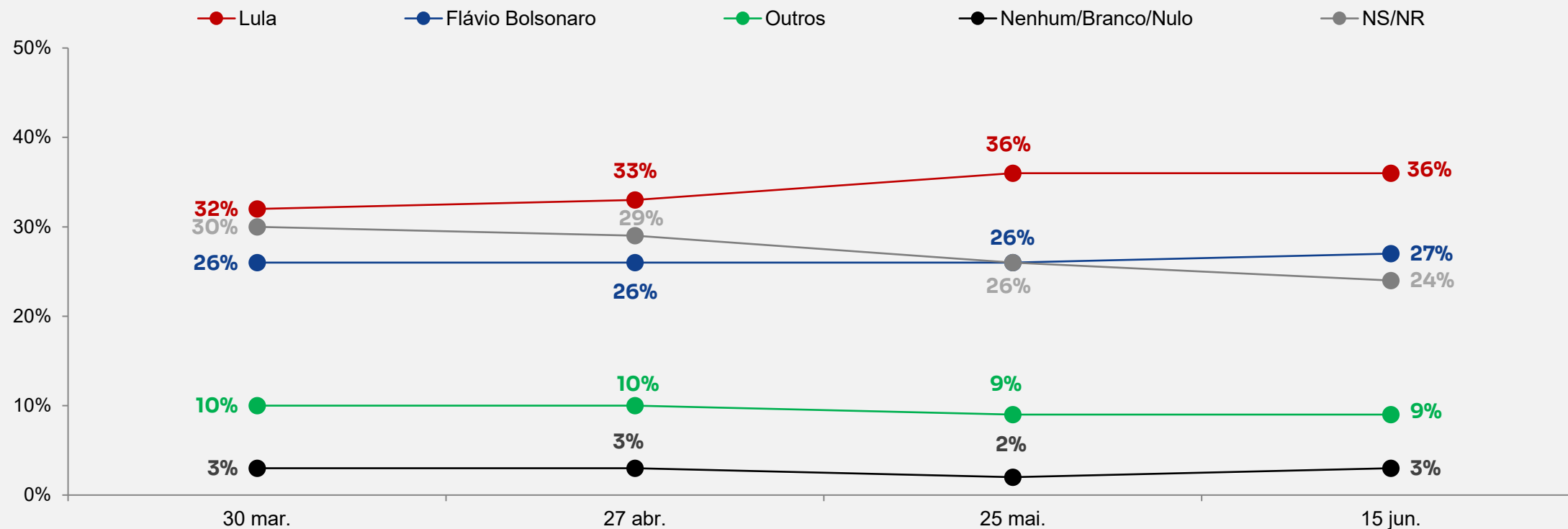
# 03. 1º Turno

## Voto espontâneo para Presidente da República (amostra total)



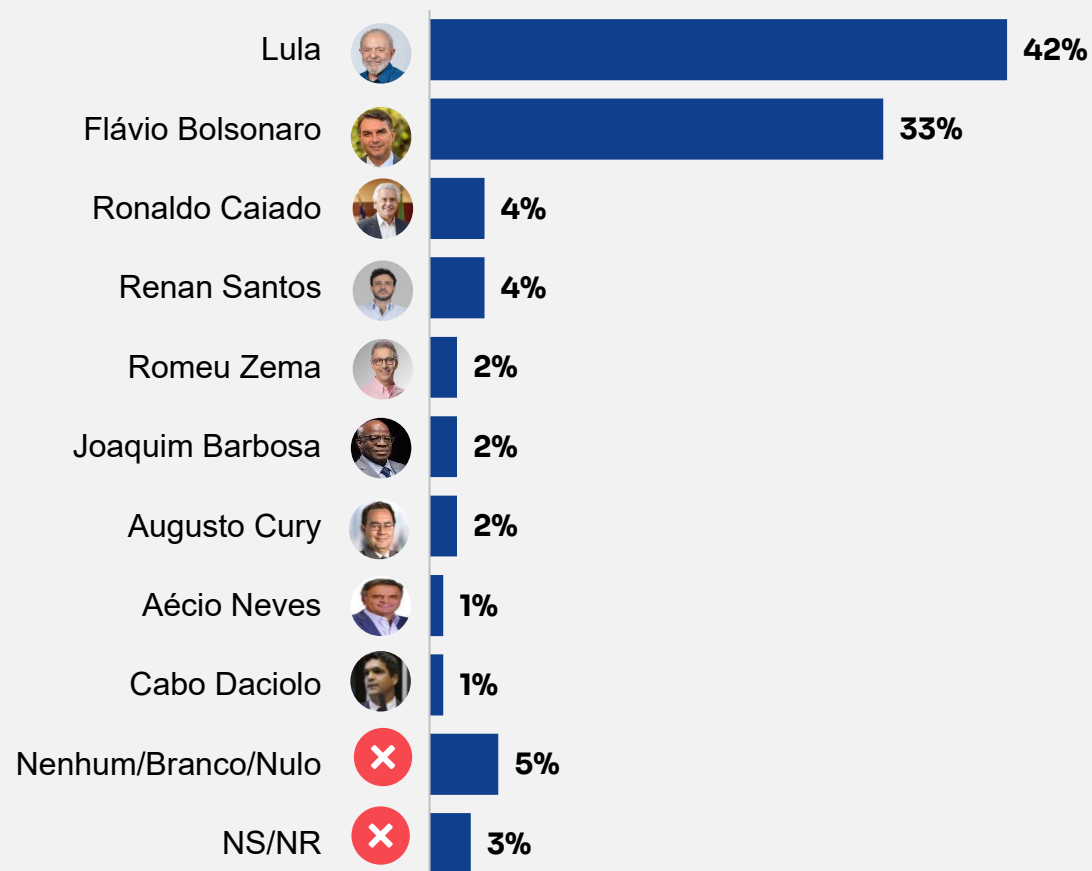
**Pergunta:** Se as eleições fossem hoje, em quem você votaria para Presidente da República?  
(ESPONTÂNEA E ÚNICA)

## Voto espontâneo para Presidente da República | série histórica (amostra total)



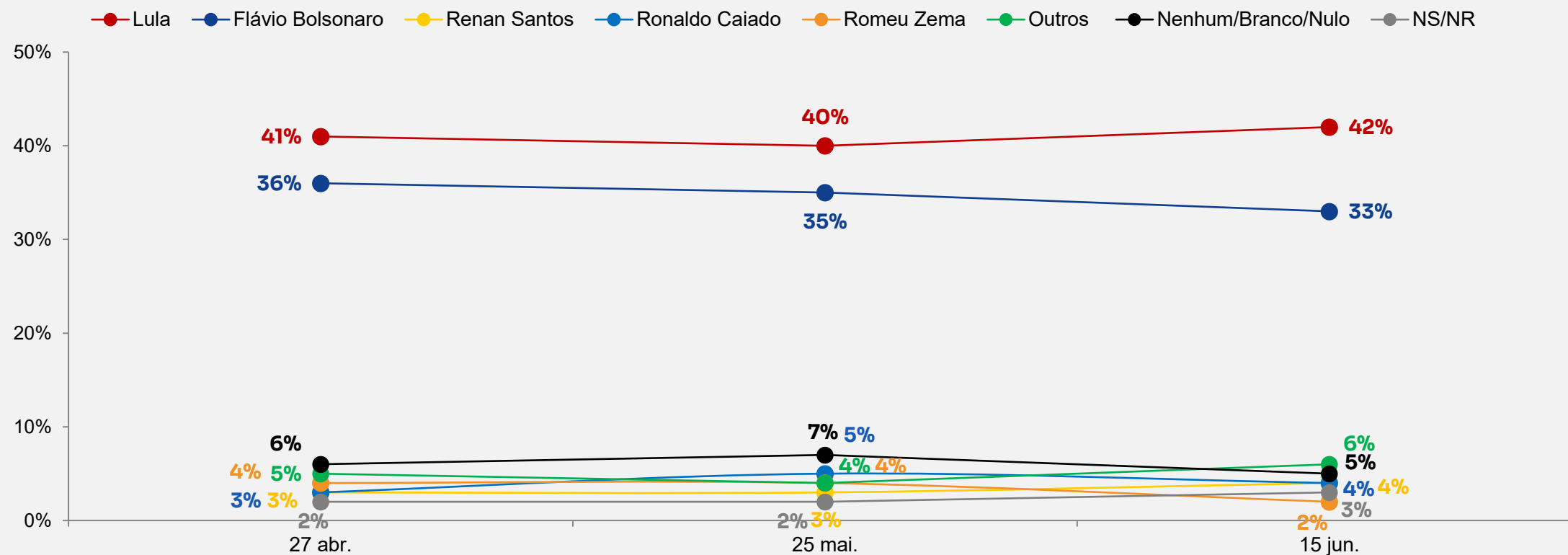
**Pergunta:** Se as eleições fossem hoje, em quem você votaria para Presidente da República?  
(ESPONTÂNEA E ÚNICA)

## Intenção de voto estimulado – 1º Turno – Cenário 1 (amostra total)



**Pergunta:** Se a eleição fosse hoje e os candidatos fossem estes aqui que irei ler, em quem você votaria para Presidente do Brasil? Por favor, espere eu ler todos os nomes antes de dar sua resposta. (ESTIMULADA E ÚNICA)

## Intenção de voto estimulado – 1º Turno – Cenário 1 (amostra total)

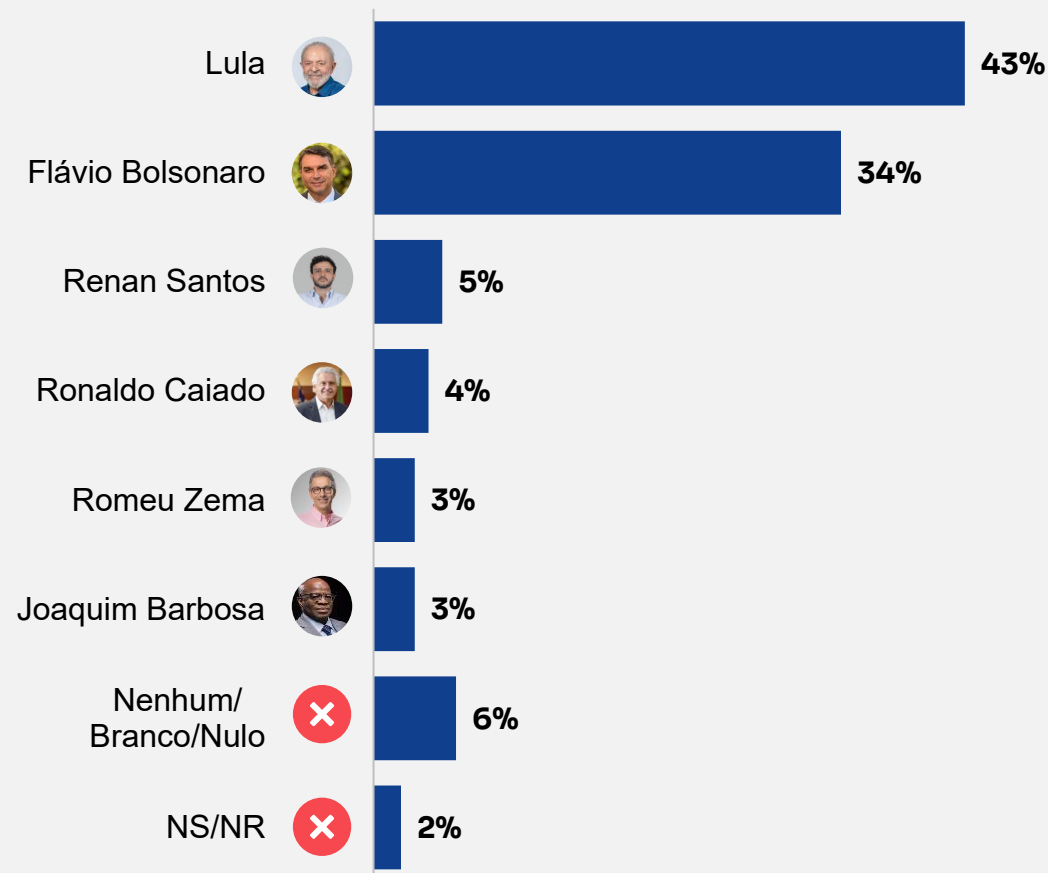


**Obs.:** no Cenário 1 estimulado de junho, foi incluído o nome de Aécio Neves.



**Pergunta:** Se a eleição fosse hoje e os candidatos fossem estes aqui que irei ler, em quem você votaria para Presidente do Brasil? Por favor, espere eu ler todos os nomes antes de dar sua resposta. (ESTIMULADA E ÚNICA)

## Intenção de voto estimulado – 1º Turno – Cenário 2 (amostra total)



**41%**  
citam Lula  
nos dois  
cenários

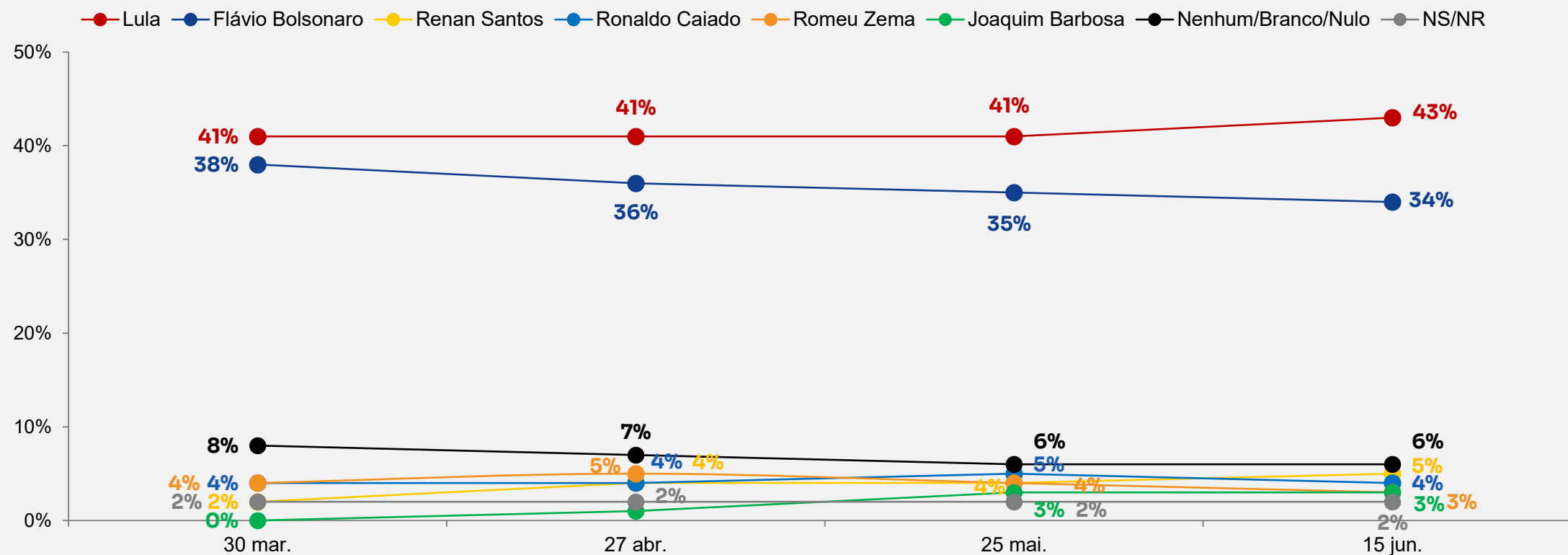
**32%**  
citam  
Flávio Bolsonaro  
nos dois cenários



**Pergunta:** Se a eleição fosse hoje e os candidatos fossem estes aqui que irei ler, em quem você votaria para Presidente do Brasil? Por favor, espere eu ler todos os nomes antes de dar sua resposta. (ESTIMULADA E ÚNICA)

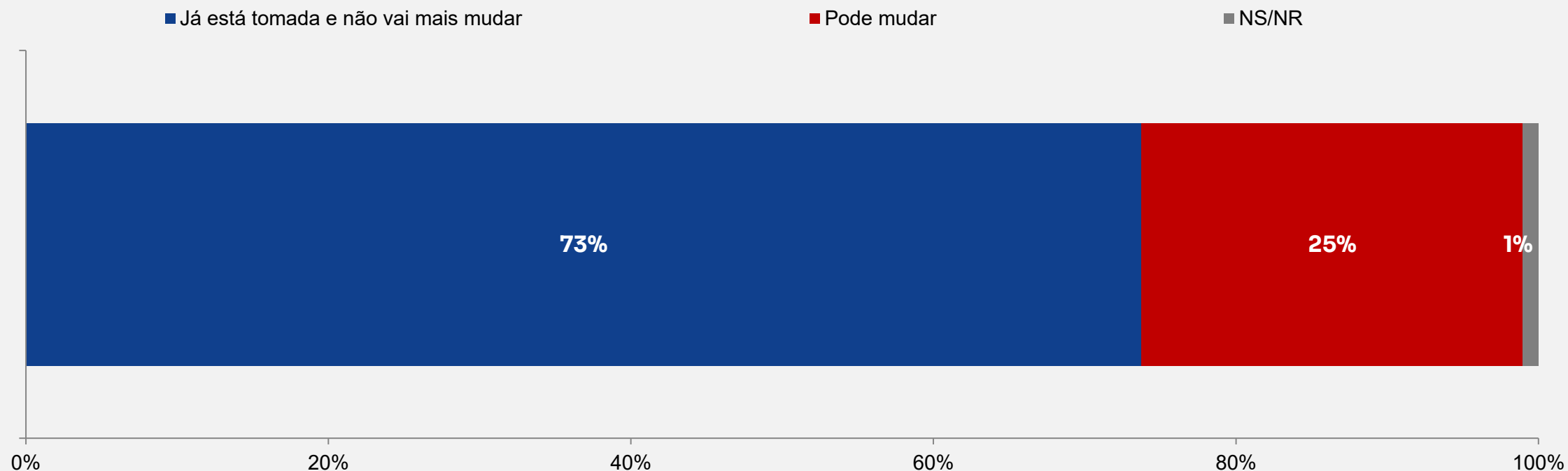
## Intenção de voto estimulado – 1º Turno – Cenário 2 | série histórica

(amostra total)



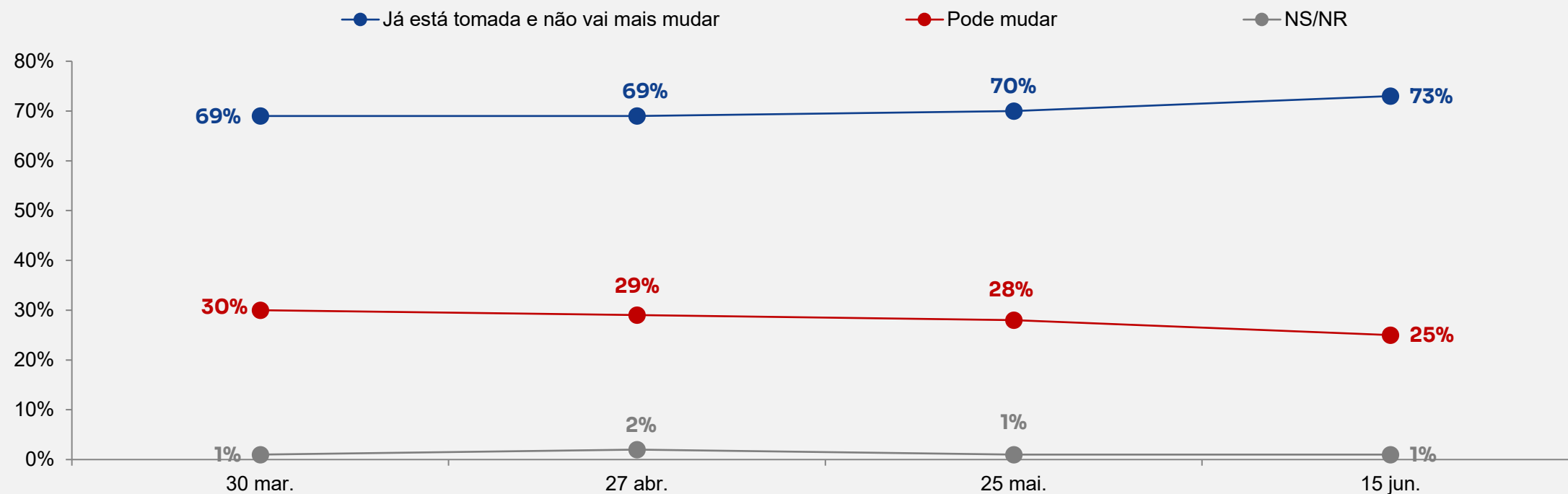
**Pergunta:** Se a eleição fosse hoje e os candidatos fossem estes aqui que irei ler, em quem você votaria para Presidente do Brasil? Por favor, espere eu ler todos os nomes antes de dar sua resposta. (ESTIMULADA E ÚNICA)

## Certeza na decisão do voto (entre quem escolheu algum candidato no Cenário 1)



**Pergunta:** E você diria que até outubro, quando acontece a eleição para Presidente, essa sua decisão de voto já está tomada e não vai mais mudar ou pode mudar? (ESTIMULADA E ÚNICA)

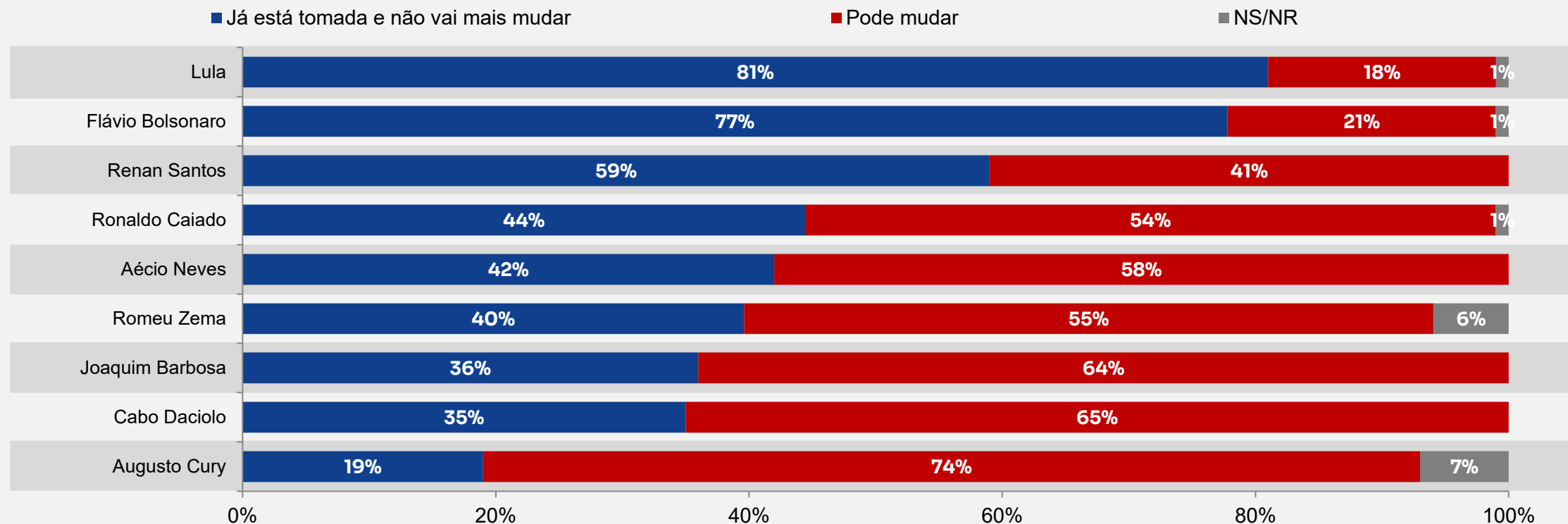
## Certeza na decisão do voto | série histórica (entre quem escolheu algum candidato no Cenário 1)



**Pergunta:** E você diria que até outubro, quando acontece a eleição para Presidente, essa sua decisão de voto já está tomada e não vai mais mudar ou pode mudar? (ESTIMULADA E ÚNICA)

## Cruzamento:

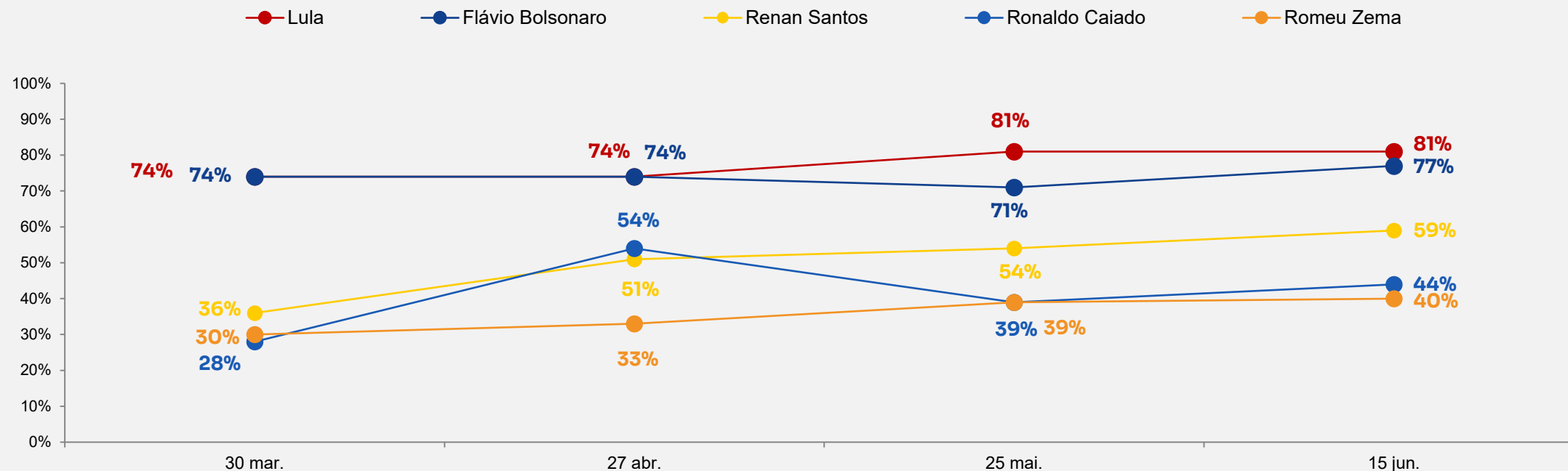
### Voto estimulado 1º turno (Cenário 1) vs. Certeza na decisão do voto



**Pergunta:** Se a eleição fosse hoje e os candidatos fossem estes aqui que irei ler, em quem você votaria para Presidente do Brasil? Por favor, espere eu ler todos os nomes antes de dar sua resposta. (ESTIMULADA E ÚNICA) vs. E você diria que até outubro, quando acontece a eleição para Presidente, essa sua decisão de voto já está tomada e não vai mais mudar ou pode mudar? (ESTIMULADA E ÚNICA)

## Cruzamento | série histórica: Voto estimulado 1º turno (Cenário 1) vs. certeza na decisão do voto

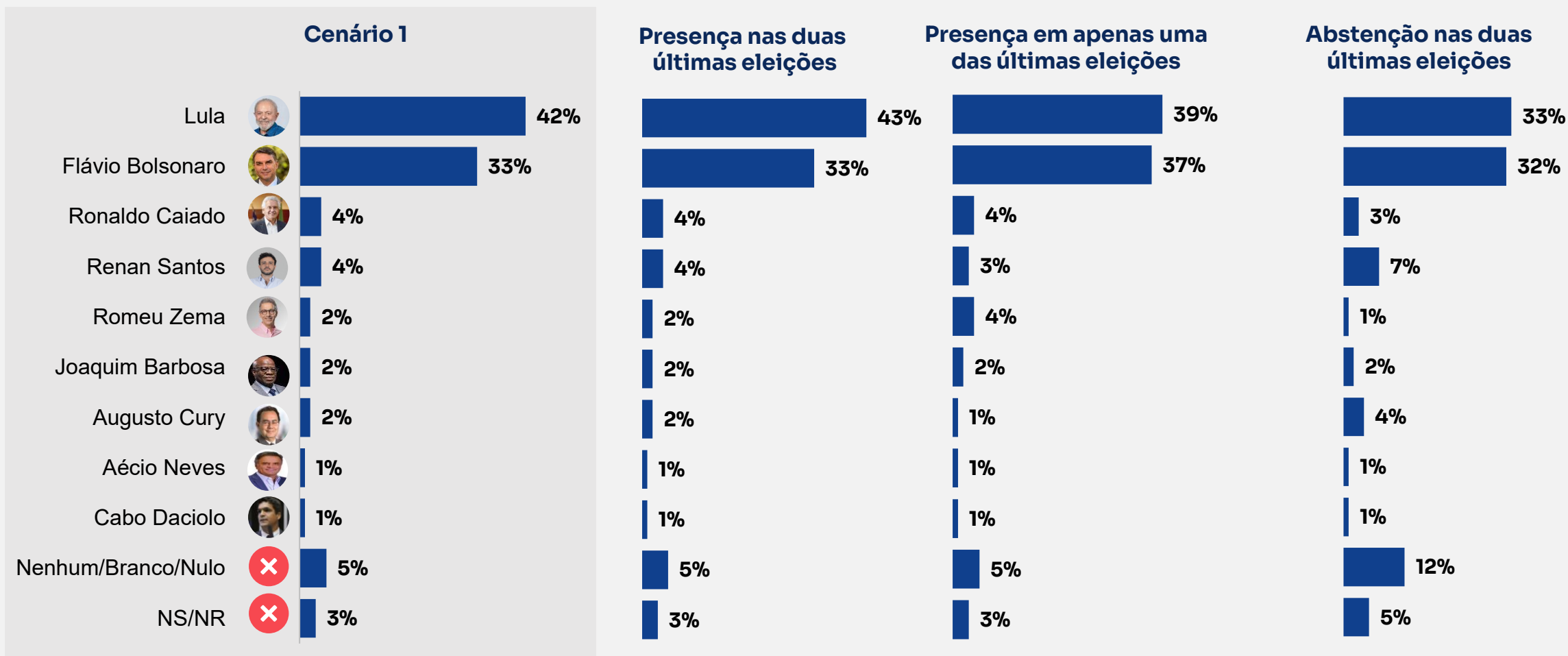
Já está tomada e não vai mais mudar



**Obs.:** decisão de voto de candidatos que tenham tido pelo menos 3% de intenção de voto em algum momento da série histórica.



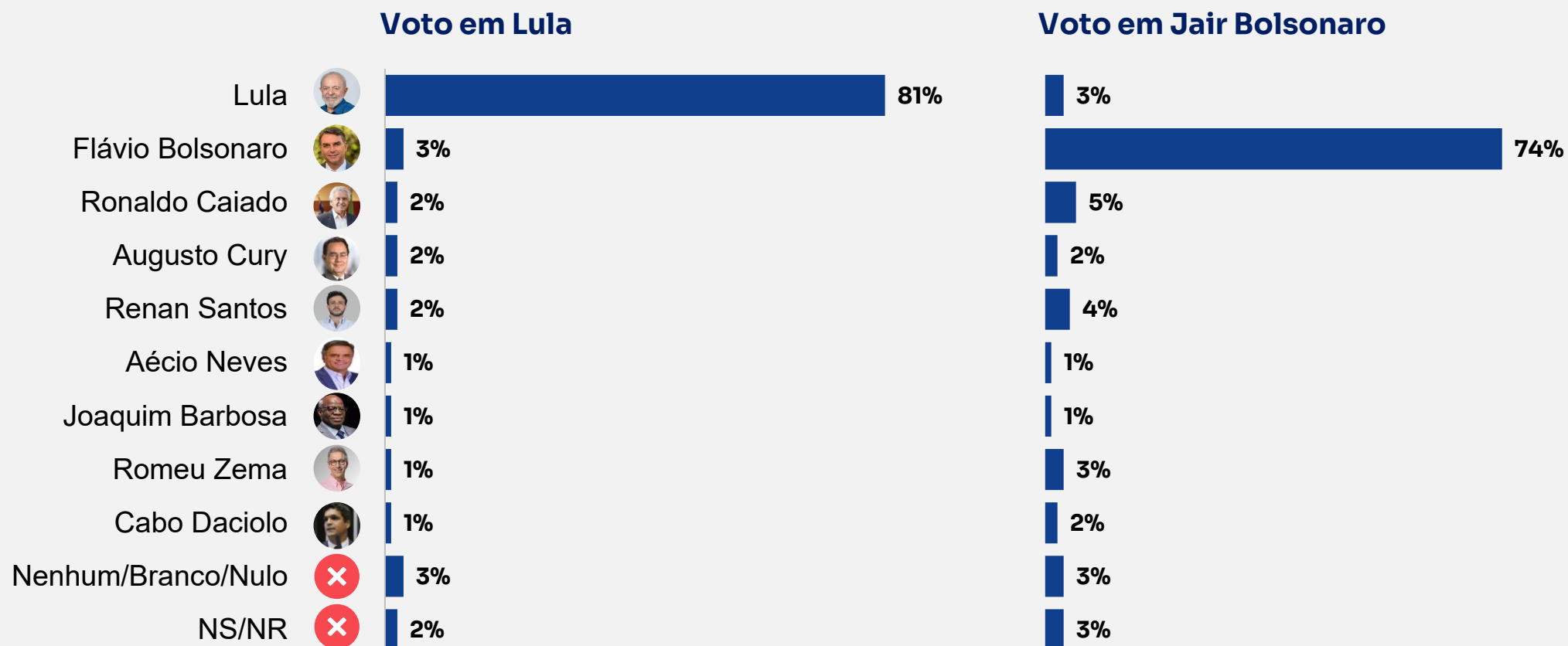
**Pergunta:** Se a eleição fosse hoje e os candidatos fossem estes aqui que irei ler, em quem você votaria para Presidente do Brasil? Por favor, espere eu ler todos os nomes antes de dar sua resposta. (ESTIMULADA E ÚNICA) vs. E você diria que até outubro, quando acontece a eleição para Presidente, essa sua decisão de voto já está tomada e não vai mais mudar ou pode mudar? (ESTIMULADA E ÚNICA)

**Cruzamento:****Comparecimento no 1º turno de 2022/2018 vs. intenção de voto 1º turno (Cenário 1)**

**Pergunta:** [CRUZAMENTO] Comparecimento no 1º turno de 2022/2018 vs. Se a eleição fosse hoje e os candidatos fossem estes aqui que irei ler, em quem você votaria para Presidente do Brasil? Por favor, espere eu ler todos os nomes antes de dar sua resposta. (ESTIMULADA E ÚNICA)

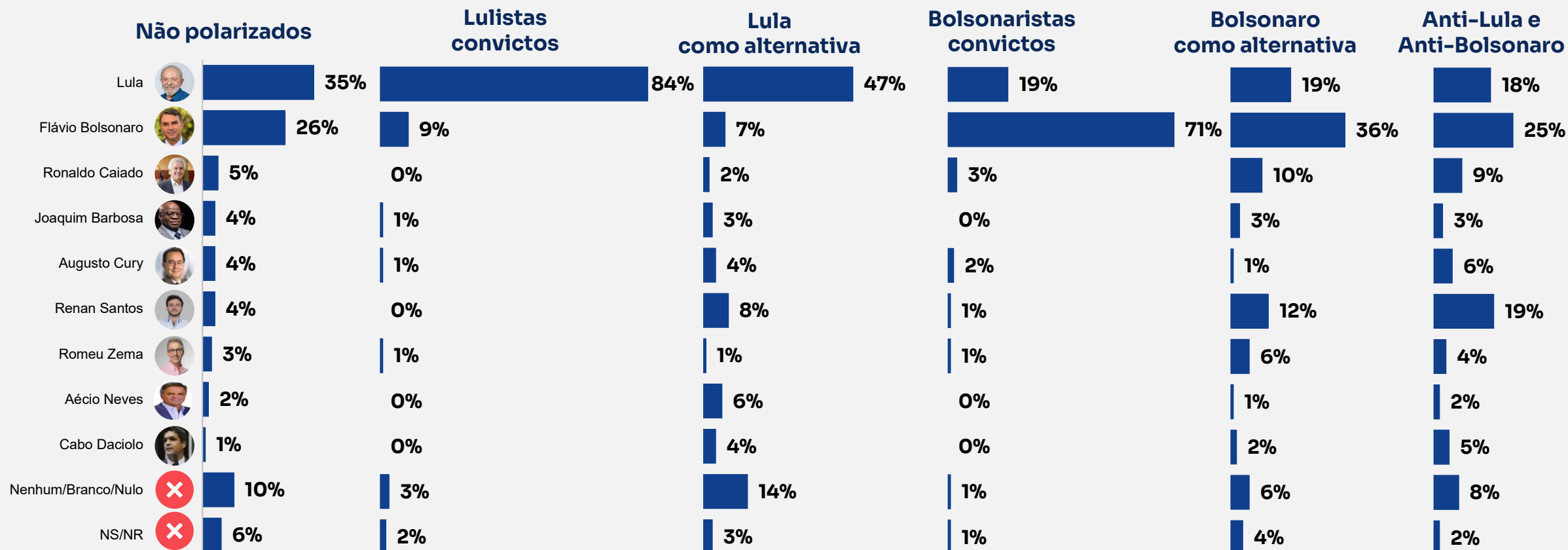
## Cruzamento:

### Voto no 2º turno de 2022 vs. voto estimulado 1º turno (Cenário 1)



**Pergunta:** Agora, pensando no segundo turno da última eleição presidencial, em 2022, você votou no Lula ou no Jair Bolsonaro? (ESTIMULADA E ÚNICA) **vs.** Se a eleição fosse hoje e os candidatos fossem estes aqui que irei ler, em quem você votaria para Presidente do Brasil? Por favor, espere eu ler todos os nomes antes de dar sua resposta. (ESTIMULADA E ÚNICA)

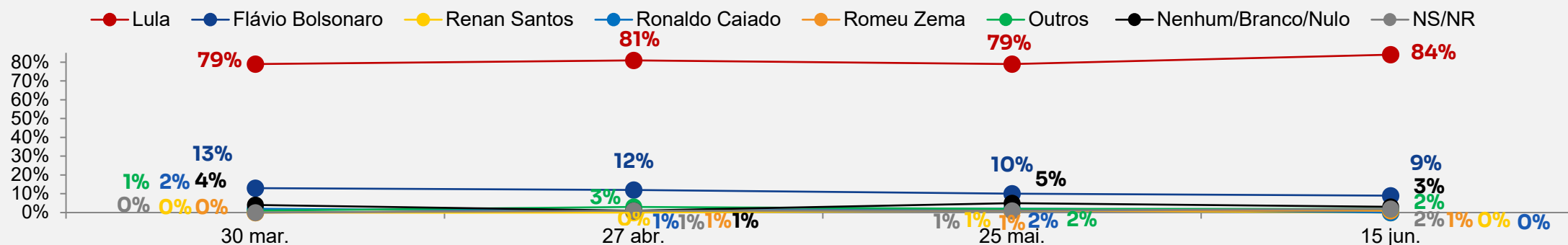
## Cruzamento: Polarização vs. voto estimulado 1º turno (Cenário 1)



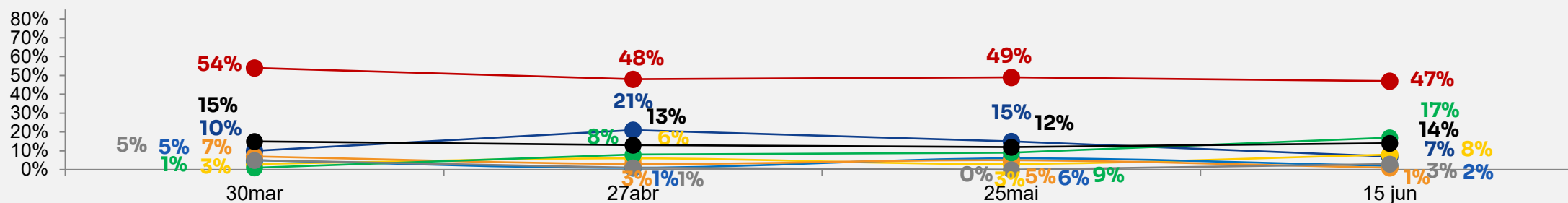
**Pergunta:** Em uma escala de 0 a 10, em que 0 é “discordo totalmente”, 5 é “nem concordo nem discordo” e 10 é “concordo totalmente”, como você se posiciona em relação às seguintes alternativas: (ESTIMULADA E ÚNICA POR LINHA) vs. Se a eleição fosse hoje e os candidatos fossem estes aqui que irei ler, em quem você votaria para Presidente do Brasil? Por favor, espere eu ler todos os nomes antes de dar sua resposta. (ESTIMULADA E ÚNICA)

## Cruzamento | série histórica: Polarização vs. voto estimulado 1º turno (Cenário 1)

### Lulistas convictos



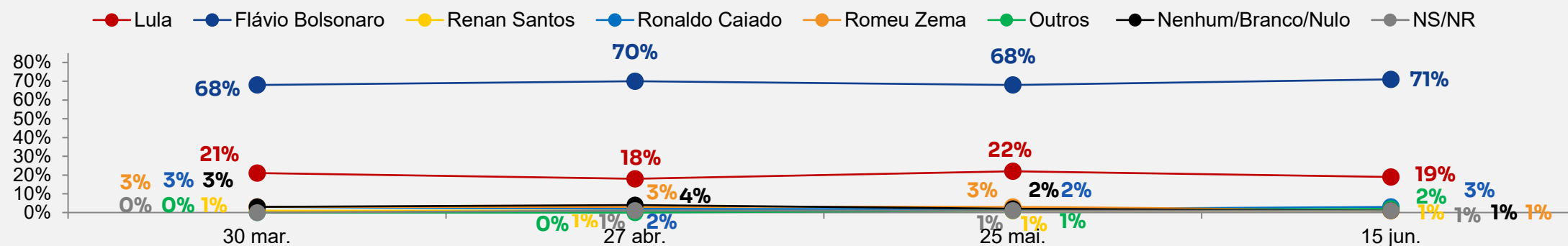
### Lula como alternativa



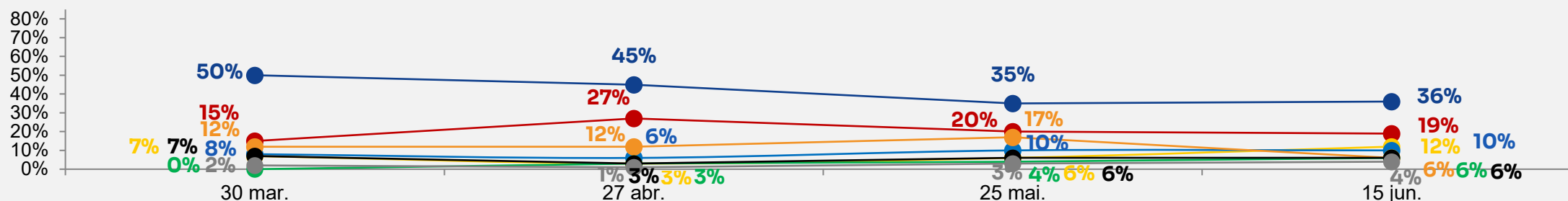
**Pergunta:** Em uma escala de 0 a 10, em que 0 é “discordo totalmente”, 5 é “nem concordo nem discordo” e 10 é “concordo totalmente”, como você se posiciona em relação às seguintes alternativas: (ESTIMULADA E ÚNICA POR LINHA) vs. Se a eleição fosse hoje e os candidatos fossem estes aqui que irei ler, em quem você votaria para Presidente do Brasil? Por favor, espere eu ler todos os nomes antes de dar sua resposta. (ESTIMULADA E ÚNICA)

## Cruzamento | série histórica: Polarização vs. voto estimulado 1º turno (Cenário 1)

### Bolsonaristas convictos



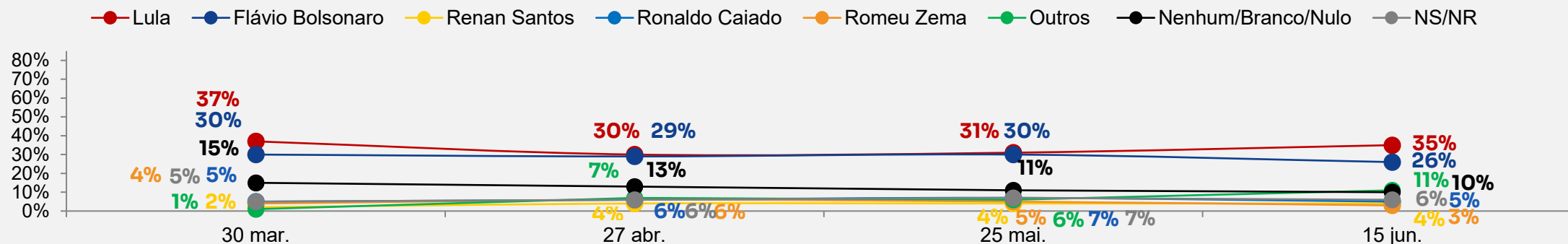
### Bolsonaro como alternativa



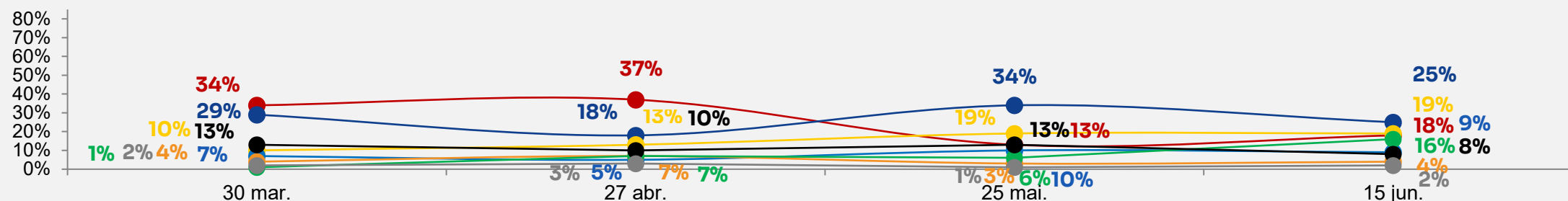
**Pergunta:** Em uma escala de 0 a 10, em que 0 é “discordo totalmente”, 5 é “nem concordo nem discordo” e 10 é “concordo totalmente”, como você se posiciona em relação às seguintes alternativas: (ESTIMULADA E ÚNICA POR LINHA) vs. Se a eleição fosse hoje e os candidatos fossem estes aqui que irei ler, em quem você votaria para Presidente do Brasil? Por favor, espere eu ler todos os nomes antes de dar sua resposta. (ESTIMULADA E ÚNICA)

## Cruzamento | série histórica: Polarização vs. voto estimulado 1º turno (Cenário 1)

### Não polarizados



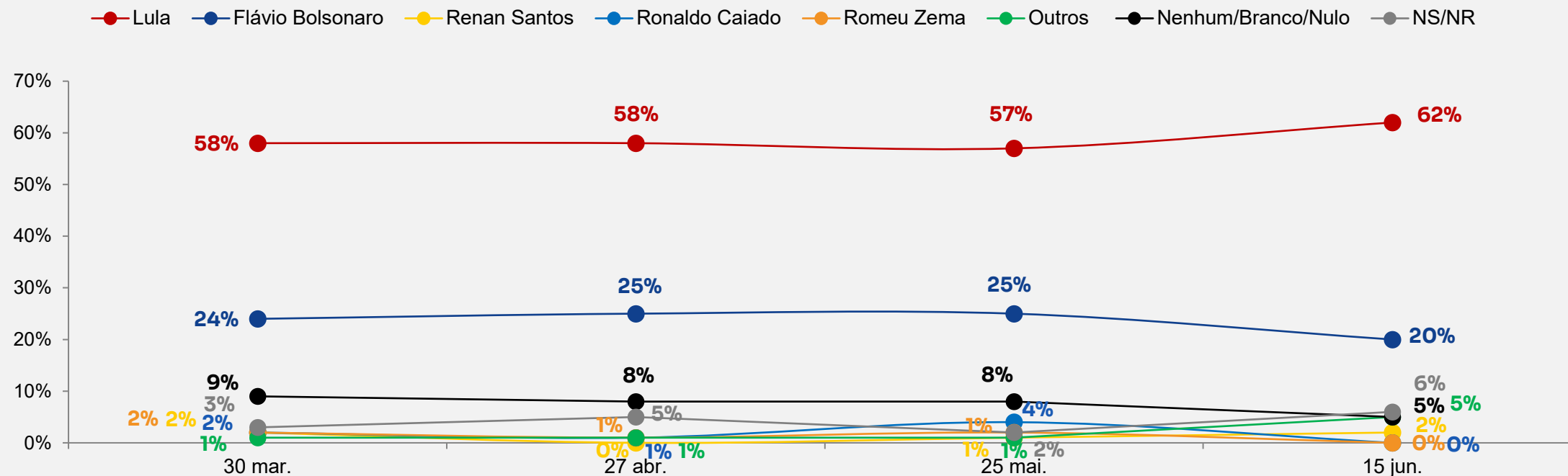
### Anti-Lula e Anti-Bolsonaro



**Pergunta:** Em uma escala de 0 a 10, em que 0 é “discordo totalmente”, 5 é “nem concordo nem discordo” e 10 é “concordo totalmente”, como você se posiciona em relação às seguintes alternativas: (ESTIMULADA E ÚNICA POR LINHA) **vs.** Se a eleição fosse hoje e os candidatos fossem estes aqui que irei ler, em quem você votaria para Presidente do Brasil? Por favor, espere eu ler todos os nomes antes de dar sua resposta. (ESTIMULADA E ÚNICA)

## Cruzamento | série histórica: Beneficiário do Bolsa Família vs. voto estimulado 1º turno (Cenário 1)

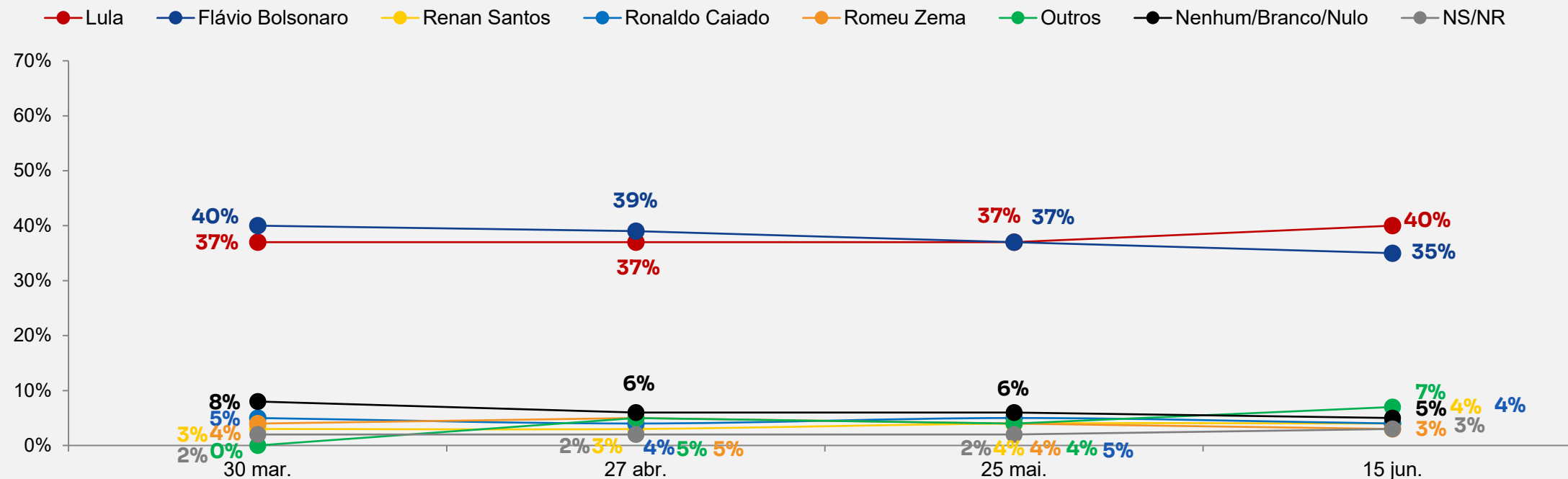
### Beneficiário



**Pergunta:** E atualmente, você ou alguém que mora na sua casa recebe o programa Bolsa Família? (ESTIMULADA E ÚNICA) vs. Se a eleição fosse hoje e os candidatos fossem estes aqui que irei ler, em quem você votaria para Presidente do Brasil? Por favor, espere eu ler todos os nomes antes de dar sua resposta. (ESTIMULADA E ÚNICA)

## Cruzamento | série histórica: Beneficiário do Bolsa Família vs. voto estimulado 1º turno (Cenário 1)

### Não beneficiário



**Pergunta:** E atualmente, você ou alguém que mora na sua casa recebe o programa Bolsa Família? (ESTIMULADA E ÚNICA) vs. Se a eleição fosse hoje e os candidatos fossem estes aqui que irei ler, em quem você votaria para Presidente do Brasil? Por favor, espere eu ler todos os nomes antes de dar sua resposta. (ESTIMULADA E ÚNICA)

## Intenção de voto estimulado – 1º Turno | por perfil

Cenário 1

		Lula	Flávio Bolsonaro	Ronaldo Caiado	Renan Santos	Romeu Zema	Joaquim Barbosa	Augusto Cury	Aécio Neves	Cabo Daciolo	Nenhum/Branco/Nulo	NS/NR
<b>TOTAL</b>		<b>42%</b>	<b>33%</b>	<b>4%</b>	<b>4%</b>	<b>2%</b>	<b>2%</b>	<b>2%</b>	<b>1%</b>	<b>1%</b>	<b>5%</b>	<b>3%</b>
<b>Sexo</b>	Feminino	47%	28%	3%	2%	2%	1%	3%	2%	2%	6%	4%
	Masculino	38%	39%	4%	6%	2%	3%	1%	1%	1%	5%	1%
<b>Idade</b>	16 a 24 anos	38%	27%	1%	10%	0%	3%	6%	1%	3%	7%	4%
	25 a 40 anos	37%	37%	4%	5%	2%	2%	2%	0%	1%	6%	3%
	41 a 59 anos	45%	34%	4%	2%	2%	1%	1%	2%	1%	5%	3%
	60 anos ou mais	51%	32%	4%	1%	4%	2%	1%	0%	1%	2%	3%
<b>Escolaridade</b>	Ensino Fundamental	56%	27%	3%	1%	1%	0%	1%	1%	0%	3%	6%
	Ensino Médio	34%	39%	4%	6%	2%	3%	3%	1%	2%	5%	2%
	Ensino Superior	37%	34%	3%	5%	3%	3%	3%	2%	1%	8%	1%
<b>Religião</b>	Católicos	46%	30%	4%	3%	3%	2%	2%	1%	0%	4%	4%
	Evangélicos	27%	48%	4%	4%	1%	1%	3%	2%	4%	4%	3%
	Outras religiões	50%	26%	3%	5%	1%	6%	0%	1%	0%	6%	2%
	Sem religião	53%	19%	1%	8%	2%	1%	2%	1%	0%	9%	3%



**Pergunta:** Se a eleição fosse hoje e os candidatos fossem estes aqui que irei ler, em quem você votaria para Presidente do Brasil? Por favor, espere eu ler todos os nomes antes de dar sua resposta. (ESTIMULADA E ÚNICA)

## Intenção de voto estimulado – 1º Turno | por perfil

Cenário 1

		Lula	Flávio Bolsonaro	Ronaldo Caiado	Renan Santos	Romeu Zema	Joaquim Barbosa	Augusto Cury	Aécio Neves	Cabo Daciolo	Nenhum/Branco/Nulo	NS/NR
<b>TOTAL</b>		<b>42%</b>	<b>33%</b>	<b>4%</b>	<b>4%</b>	<b>2%</b>	<b>2%</b>	<b>2%</b>	<b>1%</b>	<b>1%</b>	<b>5%</b>	<b>3%</b>
<b>Renda familiar</b>	Até 1 S.M.	51%	26%	1%	1%	2%	1%	3%	3%	2%	6%	6%
	De 1 até 2 S.M.	50%	31%	4%	3%	2%	1%	1%	0%	1%	3%	2%
	De 2 até 5 S.M.	38%	35%	4%	4%	2%	2%	3%	1%	2%	6%	3%
	Mais de 5 S.M.	36%	39%	4%	7%	4%	2%	1%	0%	0%	3%	3%
<b>PEA</b>	PEA formal	35%	41%	3%	6%	3%	3%	2%	1%	1%	5%	1%
	PEA informal	43%	32%	4%	3%	2%	2%	3%	1%	1%	4%	4%
	Desocupados	46%	23%	2%	2%	1%	1%	1%	1%	10%	5%	8%
	Não PEA	51%	27%	4%	2%	2%	1%	3%	1%	1%	5%	3%
<b>Região</b>	Norte/Centro-Oeste	33%	38%	10%	2%	1%	1%	1%	1%	4%	2%	6%
	Nordeste	59%	22%	3%	4%	1%	1%	3%	1%	1%	4%	1%
	Sudeste	38%	36%	2%	4%	3%	2%	3%	1%	1%	7%	3%
	Sul	34%	43%	2%	7%	2%	4%	0%	1%	1%	4%	3%
<b>Condição do município</b>	Capital	43%	30%	5%	3%	2%	1%	2%	1%	1%	6%	5%
	RM	46%	33%	2%	1%	2%	2%	3%	1%	0%	7%	4%
	Interior	41%	35%	3%	5%	2%	2%	2%	1%	1%	4%	2%



**Pergunta:** Se a eleição fosse hoje e os candidatos fossem estes aqui que irei ler, em quem você votaria para Presidente do Brasil?  
Por favor, espere eu ler todos os nomes antes de dar sua resposta. (ESTIMULADA E ÚNICA)

## Intenção de voto estimulado – 1º Turno | por perfil

Cenário 2

		Lula	Flávio Bolsonaro	Renan Santos	Ronaldo Caiado	Romeu Zema	Joaquim Barbosa	Nenhum/ Branco/Nulo	NS/NR
<b>TOTAL</b>		<b>43%</b>	<b>34%</b>	<b>5%</b>	<b>4%</b>	<b>3%</b>	<b>3%</b>	<b>6%</b>	<b>2%</b>
<b>Sexo</b>	Feminino	49%	29%	3%	3%	3%	2%	7%	3%
	Masculino	37%	40%	6%	5%	3%	4%	5%	1%
<b>Idade</b>	16 a 24 anos	41%	26%	11%	4%	1%	4%	11%	2%
	25 a 40 anos	38%	38%	6%	4%	3%	3%	6%	1%
	41 a 59 anos	44%	35%	1%	5%	4%	3%	5%	2%
	60 anos ou mais	51%	33%	2%	3%	5%	2%	2%	2%
<b>Escolaridade</b>	Ensino Fundamental	56%	29%	2%	3%	2%	1%	3%	3%
	Ensino Médio	35%	38%	7%	5%	4%	3%	7%	1%
	Ensino Superior	38%	36%	5%	4%	4%	6%	8%	0%
<b>Religião</b>	Católicos	46%	31%	4%	4%	4%	3%	5%	2%
	Evangélicos	30%	48%	5%	6%	3%	3%	6%	0%
	Outras religiões	48%	30%	5%	4%	2%	6%	6%	0%
	Sem religião	55%	20%	7%	1%	2%	3%	9%	3%



**Pergunta:** Se a eleição fosse hoje e os candidatos fossem estes aqui que irei ler, em quem você votaria para Presidente do Brasil?  
Por favor, espere eu ler todos os nomes antes de dar sua resposta. (ESTIMULADA E ÚNICA)

## Intenção de voto estimulado – 1º Turno | por perfil

Cenário 2

		Lula	Flávio Bolsonaro	Renan Santos	Ronaldo Caiado	Romeu Zema	Joaquim Barbosa	Nenhum/Branco/Nulo	NS/NR
<b>TOTAL</b>		<b>43%</b>	<b>34%</b>	<b>5%</b>	<b>4%</b>	<b>3%</b>	<b>3%</b>	<b>6%</b>	<b>2%</b>
<b>Renda familiar</b>	Até 1 S.M.	54%	26%	3%	4%	2%	2%	7%	2%
	De 1 até 2 S.M.	50%	32%	3%	4%	2%	2%	4%	2%
	De 2 até 5 S.M.	38%	37%	5%	5%	3%	4%	7%	2%
	Mais de 5 S.M.	36%	40%	7%	3%	6%	3%	4%	1%
<b>PEA</b>	PEA formal	36%	41%	6%	4%	4%	4%	5%	0%
	PEA informal	43%	34%	3%	3%	3%	3%	8%	2%
	Desocupados	51%	23%	11%	2%	1%	3%	3%	5%
	Não PEA	52%	27%	3%	4%	3%	3%	6%	3%
<b>Região</b>	Norte/Centro-Oeste	35%	36%	5%	12%	2%	1%	4%	5%
	Nordeste	61%	22%	4%	3%	1%	2%	7%	1%
	Sudeste	39%	37%	4%	2%	6%	4%	6%	1%
	Sul	33%	45%	7%	3%	2%	5%	4%	1%
<b>Condição do município</b>	Capital	43%	30%	4%	7%	4%	3%	7%	2%
	RM	48%	32%	2%	2%	3%	4%	6%	2%
	Interior	42%	37%	6%	3%	3%	3%	5%	2%




**Pergunta:** Se a eleição fosse hoje e os candidatos fossem estes aqui que irei ler, em quem você votaria para Presidente do Brasil? Por favor, espere eu ler todos os nomes antes de dar sua resposta. (ESTIMULADA E ÚNICA)



# 04. 2º Turno

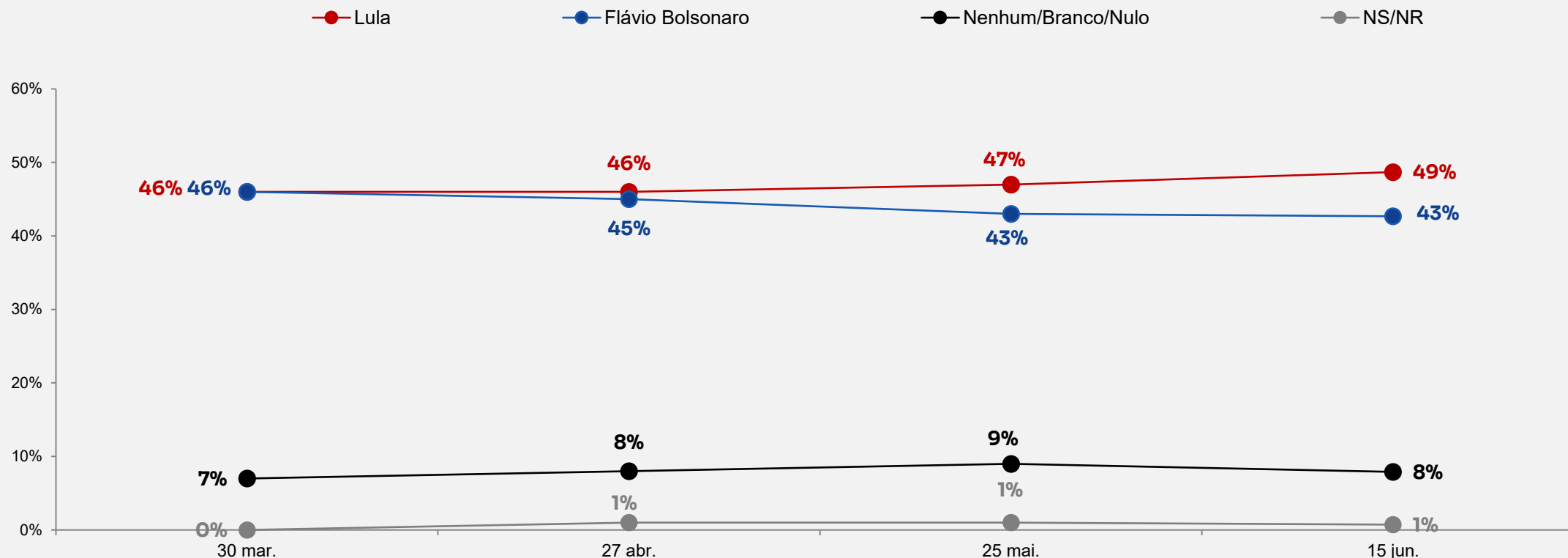
## Intenção de voto estimulado – 2º Turno (amostra total)



**Pergunta:** Pensando em um possível segundo turno entre alguns candidatos, em quem você votaria para Presidente da República se tivesse que escolher entre: (ESTIMULADA E ÚNICA POR LINHA)

## Intenção de voto estimulado – 2º Turno | série histórica (amostra total)

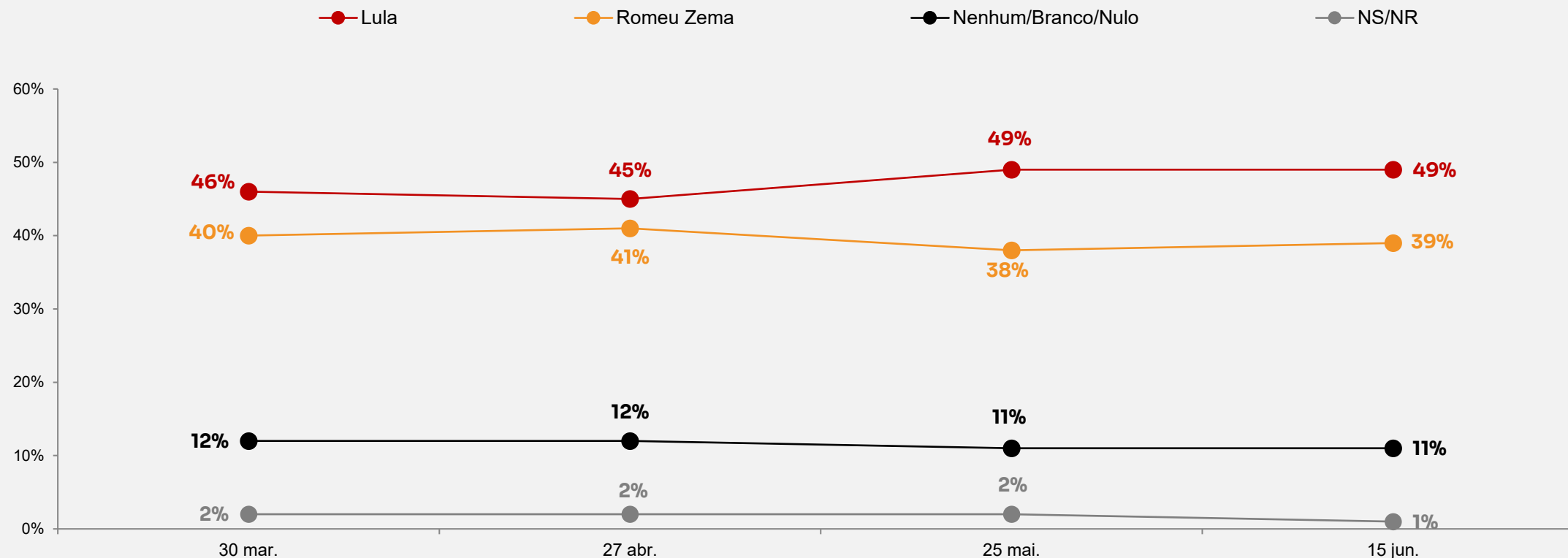
### Lula vs. Flávio Bolsonaro



**Pergunta:** Pensando em um possível segundo turno entre alguns candidatos, em quem você votaria para Presidente da República se tivesse que escolher entre: (ESTIMULADA E ÚNICA POR LINHA)

## Intenção de voto estimulado – 2º Turno | série histórica (amostra total)

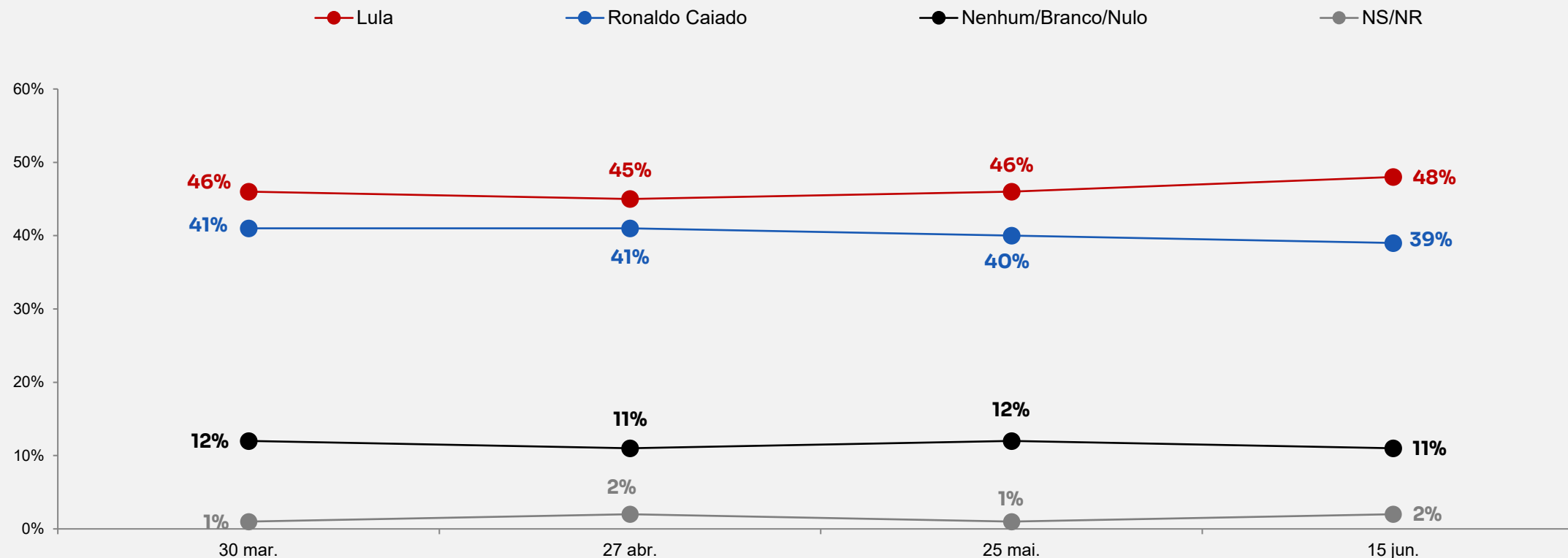
### Lula vs. Romeu Zema



**Pergunta:** Pensando em um possível segundo turno entre alguns candidatos, em quem você votaria para Presidente da República se tivesse que escolher entre: (ESTIMULADA E ÚNICA POR LINHA)

## Intenção de voto estimulado – 2º Turno | série histórica (amostra total)

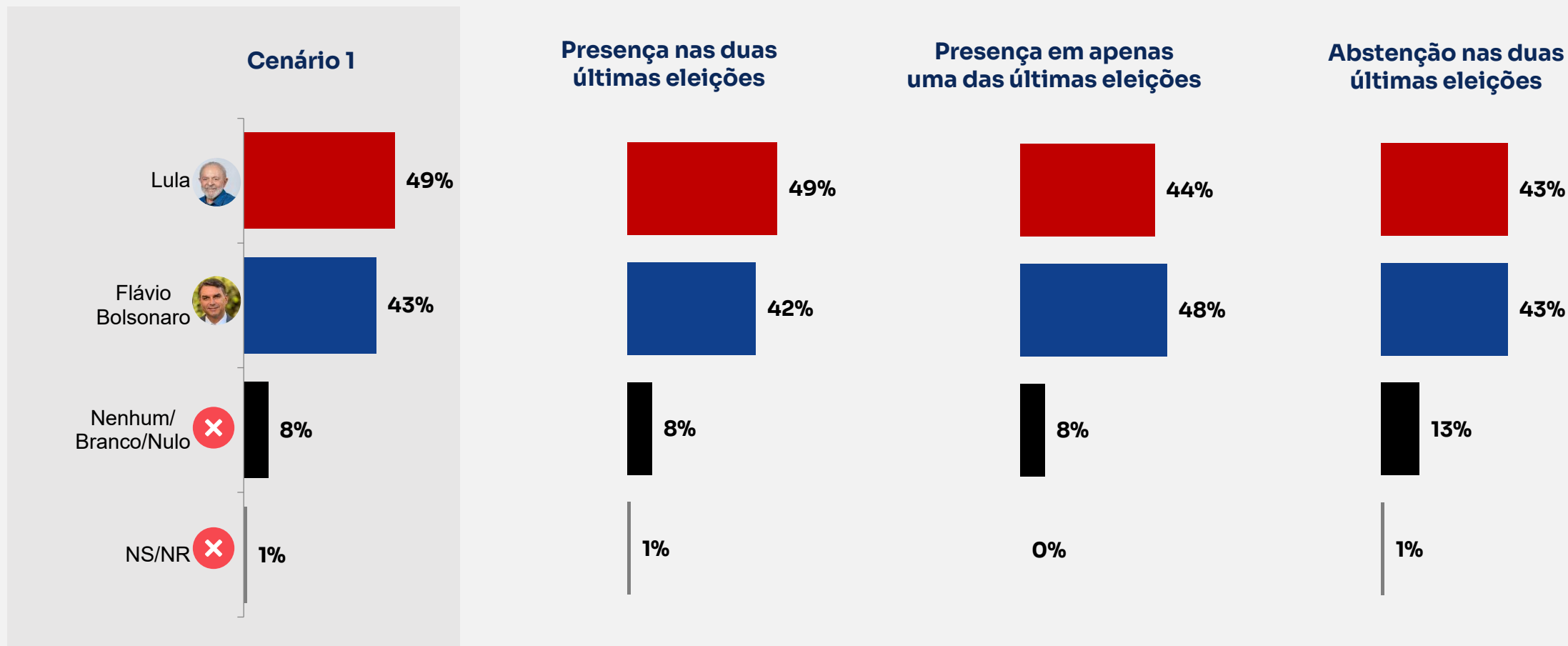
### Lula vs. Ronaldo Caiado



**Pergunta:** Pensando em um possível segundo turno entre alguns candidatos, em quem você votaria para Presidente da República se tivesse que escolher entre: (ESTIMULADA E ÚNICA POR LINHA)

**Cruzamento:**

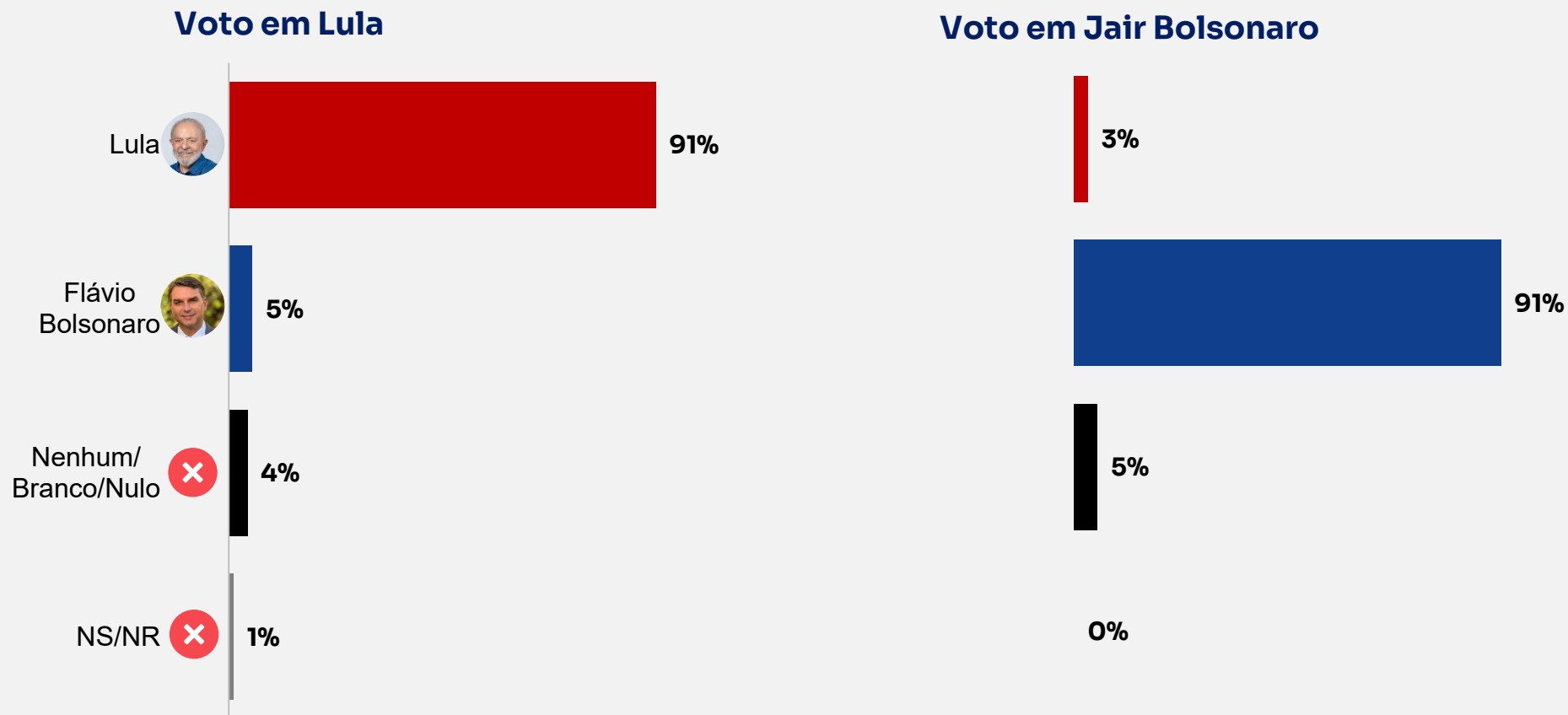
Comparecimento no 1º turno de 2022/2018 vs. Voto estimulado no 2º turno (Cenário 1)



**Pergunta:** [CRUZAMENTO] Comparecimento no 1º turno de 2022/2018 vs. Pensando em um possível segundo turno entre alguns candidatos, em quem você votaria para Presidente da República se tivesse que escolher entre: (ESTIMULADA E ÚNICA POR LINHA)

## Cruzamento:

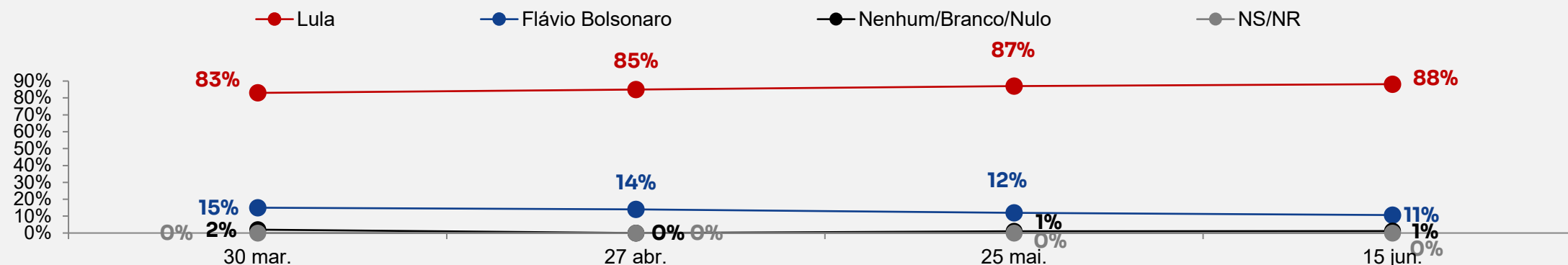
Voto no 2º turno de 2022 vs. Voto estimulado no 2º turno (Cenário 1)



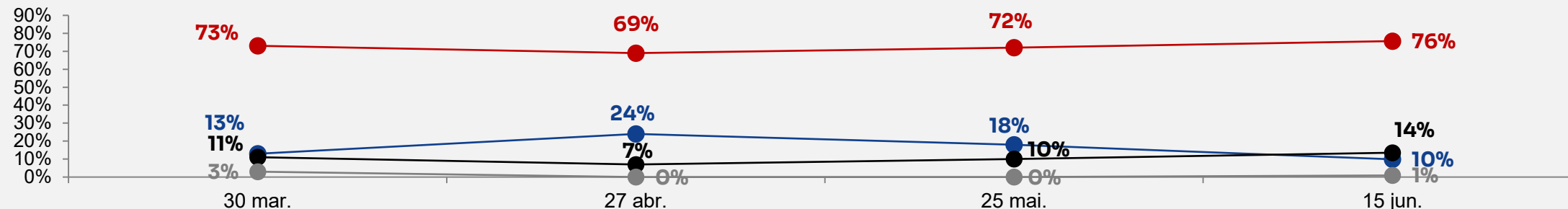
**Pergunta:** Agora, pensando no segundo turno da última eleição presidencial, em 2022, você votou no Lula ou no Jair Bolsonaro? (ESTIMULADA E ÚNICA) vs. Pensando em um possível segundo turno entre alguns candidatos, em quem você votaria para Presidente da República se tivesse que escolher entre: (ESTIMULADA E ÚNICA POR LINHA)

## Cruzamento | série histórica: Polarização vs. Voto estimulado 2º turno (Cenário 1)

### Lulistas convictos



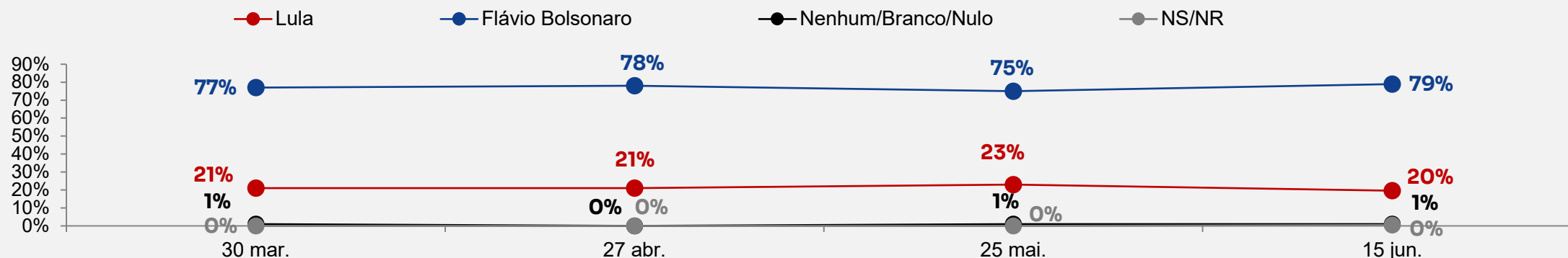
### Lula como alternativa



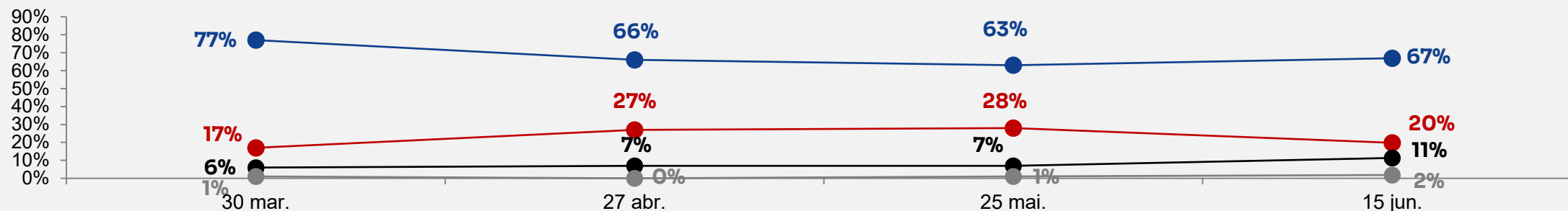
**Pergunta:** Em uma escala de 0 a 10, em que 0 é “discordo totalmente”, 5 é “nem concordo nem discordo” e 10 é “concordo totalmente”, como você se posiciona em relação às seguintes alternativas: (ESTIMULADA E ÚNICA POR LINHA) vs. Pensando em um possível segundo turno entre alguns candidatos, em quem você votaria para Presidente da República se tivesse que escolher entre: (ESTIMULADA E ÚNICA POR LINHA)

## Cruzamento | série histórica: Polarização vs. Voto estimulado 2º turno (Cenário 1)

### Bolsonaristas convictos



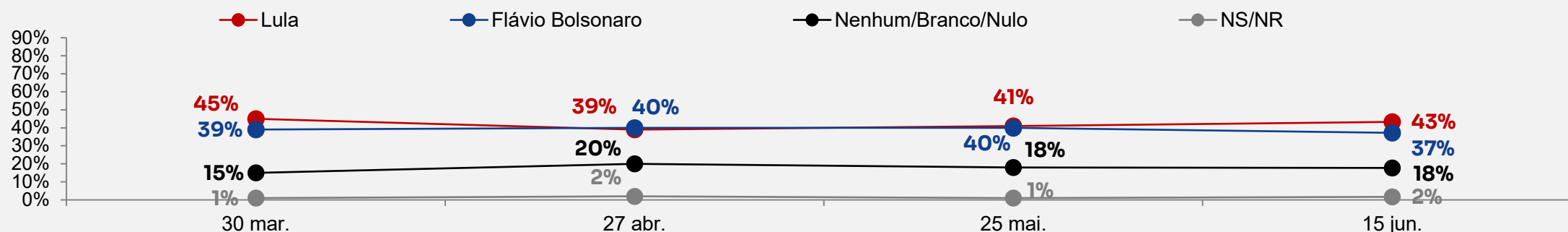
### Bolsonaro como alternativa



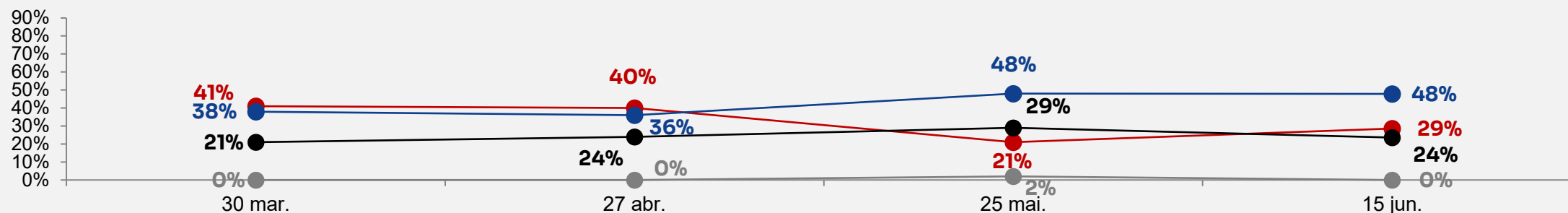
**Pergunta:** Em uma escala de 0 a 10, em que 0 é “discordo totalmente”, 5 é “nem concordo nem discordo” e 10 é “concordo totalmente”, como você se posiciona em relação às seguintes alternativas: (ESTIMULADA E ÚNICA POR LINHA) **vs.** Pensando em um possível segundo turno entre alguns candidatos, em quem você votaria para Presidente da República se tivesse que escolher entre: (ESTIMULADA E ÚNICA POR LINHA)

## Cruzamento | série histórica: Polarização vs. Voto estimulado 2º turno (Cenário 1)

### Não polarizados



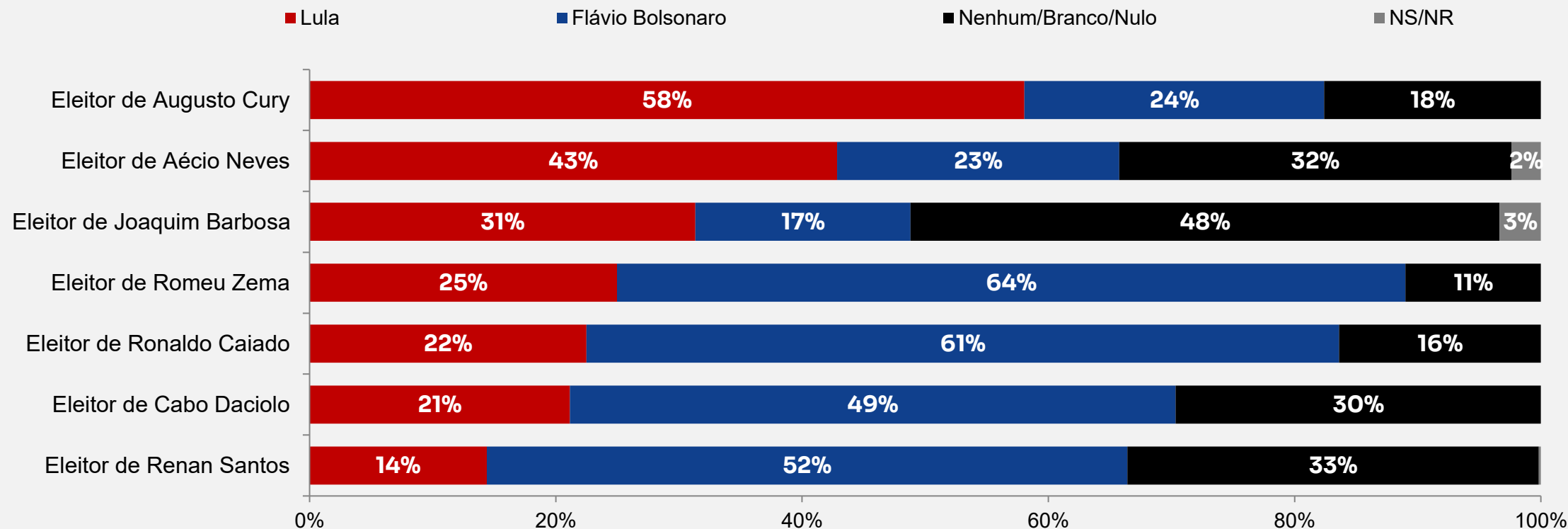
### Anti-Lula e Anti-Bolsonaro



**Pergunta:** Em uma escala de 0 a 10, em que 0 é “discordo totalmente”, 5 é “nem concordo nem discordo” e 10 é “concordo totalmente”, como você se posiciona em relação às seguintes alternativas: (ESTIMULADA E ÚNICA POR LINHA) vs. Pensando em um possível segundo turno entre alguns candidatos, em quem você votaria para Presidente da República se tivesse que escolher entre: (ESTIMULADA E ÚNICA POR LINHA)

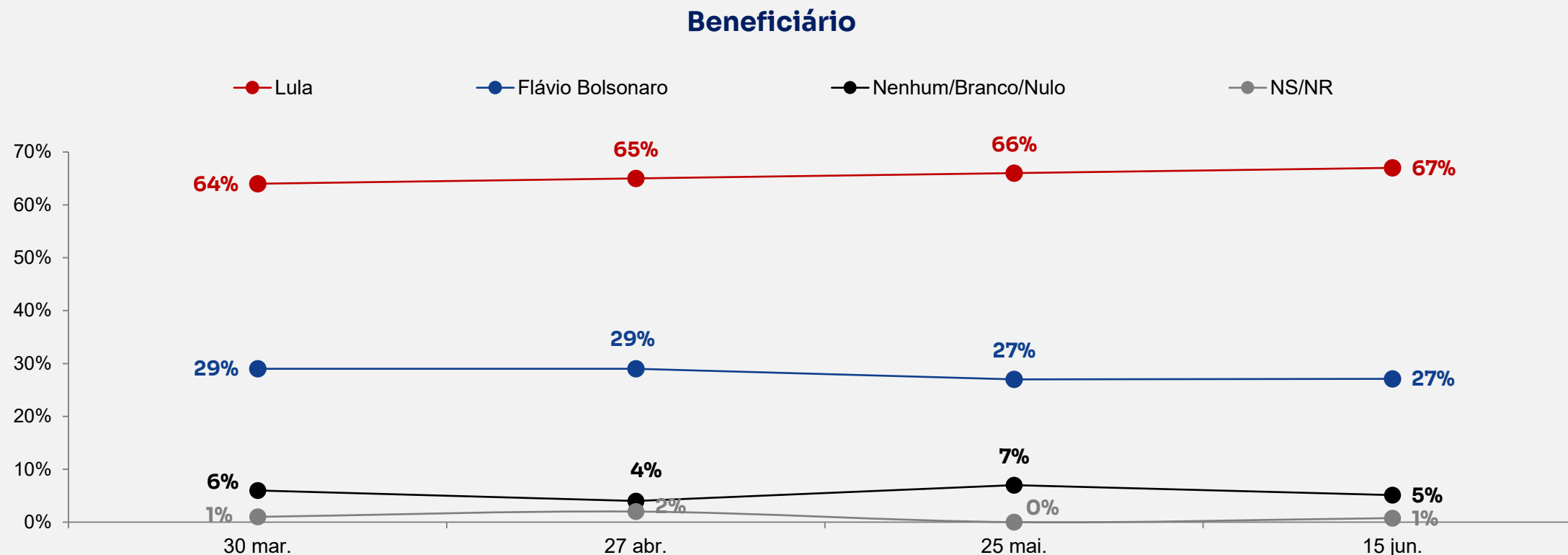
## Cruzamento (migração de voto):

Voto estimulado 1º turno (Cenário 1) vs. Voto estimulado 2º turno (Cenário 1)



**Pergunta:** Se a eleição fosse hoje e os candidatos fossem estes aqui que irei ler, em quem você votaria para Presidente do Brasil? Por favor, espere eu ler todos os nomes antes de dar sua resposta. (ESTIMULADA E ÚNICA) vs. Pensando em um possível segundo turno entre alguns candidatos, em quem você votaria para Presidente da República se tivesse que escolher entre: (ESTIMULADA E ÚNICA POR LINHA)

## Cruzamento | série histórica: Beneficiário do Bolsa Família vs. Voto estimulado 2º turno (Cenário 1)

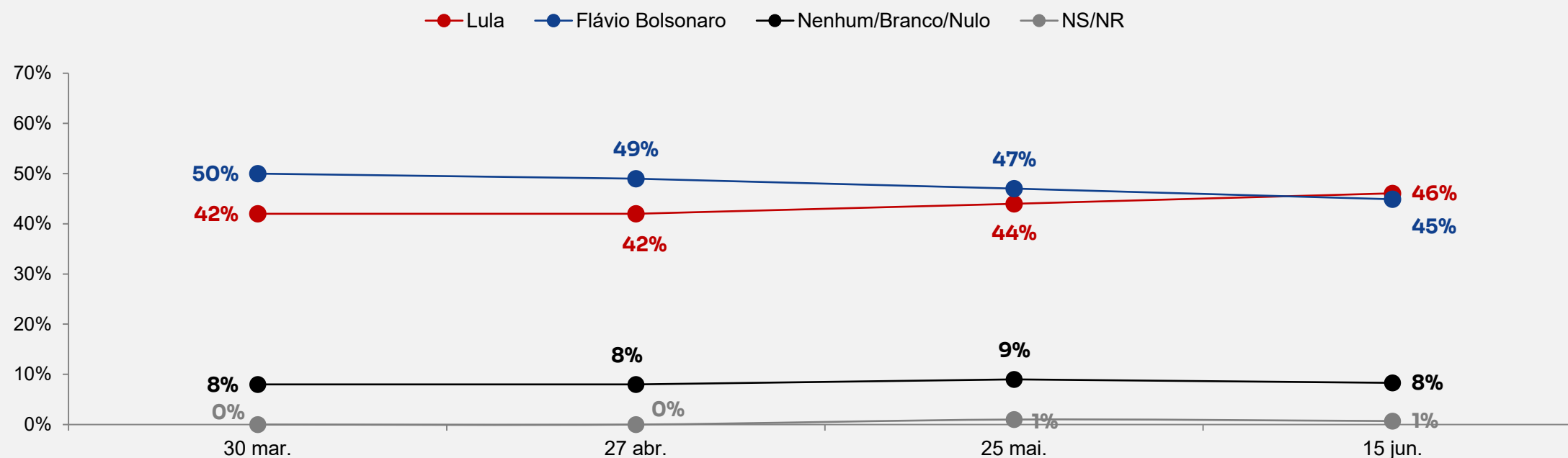


**Pergunta:** E atualmente, você ou alguém que mora na sua casa recebe o programa Bolsa Família? (ESTIMULADA E ÚNICA) vs. Pensando em um possível segundo turno entre alguns candidatos, em quem você votaria para Presidente da República se tivesse que escolher entre: (ESTIMULADA E ÚNICA POR LINHA)

## Cruzamento | série histórica:

### Beneficiário do Bolsa Família vs. Voto estimulado no 2º turno (Cenário 1)

#### Não beneficiário



**Pergunta:** E atualmente, você ou alguém que mora na sua casa recebe o programa Bolsa Família? (ESTIMULADA E ÚNICA) vs. Pensando em um possível segundo turno entre alguns candidatos, em quem você votaria para Presidente da República se tivesse que escolher entre: (ESTIMULADA E ÚNICA POR LINHA)

## Intenção de voto estimulado – 2º Turno | por perfil

Lula vs. Flávio Bolsonaro

		Lula	Flávio Bolsonaro	Nenhum/Branco/Nulo	NS/NR
<b>TOTAL</b>		<b>49%</b>	<b>43%</b>	<b>8%</b>	<b>1%</b>
<b>Sexo</b>	Feminino	55%	37%	8%	1%
	Masculino	42%	49%	8%	1%
<b>Idade</b>	16 a 24 anos	46%	38%	16%	0%
	25 a 40 anos	44%	48%	8%	1%
	41 a 59 anos	50%	43%	7%	1%
	60 anos ou mais	56%	39%	4%	1%
<b>Escolaridade</b>	Ensino Fundamental	62%	34%	3%	1%
	Ensino Médio	41%	49%	9%	0%
	Ensino Superior	42%	45%	13%	0%
<b>Religião</b>	Católicos	53%	40%	7%	1%
	Evangélicos	34%	59%	7%	0%
	Outras religiões	53%	36%	10%	1%
	Sem religião	60%	26%	14%	0%



**Pergunta:** Pensando em um possível segundo turno entre alguns candidatos, em quem você votaria para Presidente da República se tivesse que escolher entre: (ESTIMULADA E ÚNICA POR LINHA)

## Intenção de voto estimulado – 2º Turno | por perfil

Lula vs. Flávio Bolsonaro

		Lula	Flávio Bolsonaro	Nenhum/Branco/ Nulo	NS/NR
<b>TOTAL</b>		<b>49%</b>	<b>43%</b>	<b>8%</b>	<b>1%</b>
<b>Renda familiar</b>	Até 1 S.M.	59%	34%	6%	1%
	De 1 até 2 S.M.	57%	37%	5%	1%
	De 2 até 5 S.M.	43%	46%	11%	0%
	Mais de 5 S.M.	41%	51%	8%	0%
<b>PEA</b>	PEA formal	40%	51%	9%	0%
	PEA informal	49%	40%	9%	1%
	Desocupados	54%	42%	4%	0%
	Não PEA	58%	34%	7%	1%
<b>Região</b>	Norte/Centro-Oeste	40%	52%	7%	1%
	Nordeste	66%	28%	6%	0%
	Sudeste	45%	45%	9%	1%
	Sul	38%	51%	10%	1%
<b>Condição do município</b>	Capital	50%	40%	10%	1%
	RM	52%	38%	8%	2%
	Interior	47%	45%	7%	0%



**Pergunta:** Pensando em um possível segundo turno entre alguns candidatos, em quem você votaria para Presidente da República se tivesse que escolher entre: (ESTIMULADA E ÚNICA POR LINHA)

## Intenção de voto estimulado – 2º Turno | por perfil

Lula vs. Romeu Zema

		Lula	Romeu Zema	Nenhum/Branco/Nulo	NS/NR
<b>TOTAL</b>		<b>49%</b>	<b>39%</b>	<b>11%</b>	<b>1%</b>
<b>Sexo</b>	Feminino	54%	34%	10%	1%
	Masculino	42%	45%	11%	2%
<b>Idade</b>	16 a 24 anos	46%	40%	12%	2%
	25 a 40 anos	44%	43%	12%	1%
	41 a 59 anos	51%	38%	10%	1%
	60 anos ou mais	54%	35%	9%	2%
<b>Escolaridade</b>	Ensino Fundamental	63%	26%	9%	2%
	Ensino Médio	40%	47%	12%	1%
	Ensino Superior	42%	47%	10%	1%
<b>Religião</b>	Católicos	53%	37%	9%	1%
	Evangélicos	33%	53%	13%	1%
	Outras religiões	55%	35%	9%	1%
	Sem religião	59%	26%	13%	2%



**Pergunta:** Pensando em um possível segundo turno entre alguns candidatos, em quem você votaria para Presidente da República se tivesse que escolher entre: (ESTIMULADA E ÚNICA POR LINHA)

## Intenção de voto estimulado – 2º Turno | por perfil

Lula vs. Romeu Zema

		Lula	Romeu Zema	Nenhum/Branco/Nulo	NS/NR
<b>TOTAL</b>		<b>49%</b>	<b>39%</b>	<b>11%</b>	<b>1%</b>
<b>Renda familiar</b>	Até 1 S.M.	61%	28%	8%	2%
	De 1 até 2 S.M.	59%	31%	9%	1%
	De 2 até 5 S.M.	42%	44%	12%	1%
	Mais de 5 S.M.	38%	50%	11%	1%
<b>PEA</b>	PEA formal	39%	47%	12%	1%
	PEA informal	51%	36%	12%	1%
	Desocupados	53%	34%	8%	5%
	Não PEA	58%	32%	9%	1%
<b>Região</b>	Norte/Centro-Oeste	43%	44%	10%	3%
	Nordeste	66%	27%	7%	1%
	Sudeste	44%	42%	12%	1%
	Sul	37%	48%	14%	2%
<b>Condição do município</b>	Capital	51%	38%	10%	1%
	RM	54%	30%	14%	3%
	Interior	46%	42%	10%	1%



**Pergunta:** Pensando em um possível segundo turno entre alguns candidatos, em quem você votaria para Presidente da República se tivesse que escolher entre: (ESTIMULADA E ÚNICA POR LINHA)

## Intenção de voto estimulado – 2º Turno | por perfil

Lula vs. Ronaldo Caiado

		Lula	Ronaldo Caiado	Nenhum/Branco/Nulo	NS/NR
<b>TOTAL</b>		<b>48%</b>	<b>39%</b>	<b>11%</b>	<b>2%</b>
<b>Sexo</b>	Feminino	54%	34%	10%	2%
	Masculino	42%	45%	11%	2%
<b>Idade</b>	16 a 24 anos	48%	36%	16%	0%
	25 a 40 anos	43%	43%	12%	2%
	41 a 59 anos	49%	39%	9%	2%
	60 anos ou mais	55%	35%	7%	3%
<b>Escolaridade</b>	Ensino Fundamental	61%	28%	8%	4%
	Ensino Médio	40%	46%	13%	1%
	Ensino Superior	43%	46%	11%	1%
<b>Religião</b>	Católicos	53%	36%	9%	1%
	Evangélicos	32%	54%	12%	2%
	Outras religiões	53%	32%	13%	3%
	Sem religião	59%	28%	11%	2%



**Pergunta:** Pensando em um possível segundo turno entre alguns candidatos, em quem você votaria para Presidente da República se tivesse que escolher entre: (ESTIMULADA E ÚNICA POR LINHA)

## Intenção de voto estimulado – 2º Turno | por perfil

Lula vs. Ronaldo Caiado

		Lula	Ronaldo Caiado	Nenhum/Branco/Nulo	NS/NR
<b>TOTAL</b>		<b>48%</b>	<b>39%</b>	<b>11%</b>	<b>2%</b>
<b>Renda familiar</b>	Até 1 S.M.	59%	29%	8%	4%
	De 1 até 2 S.M.	57%	32%	9%	2%
	De 2 até 5 S.M.	43%	44%	12%	1%
	Mais de 5 S.M.	40%	47%	12%	1%
<b>PEA</b>	PEA formal	40%	46%	13%	1%
	PEA informal	49%	38%	11%	2%
	Desocupados	54%	38%	8%	0%
	Não PEA	58%	31%	8%	3%
<b>Região</b>	Norte/Centro-Oeste	38%	50%	10%	2%
	Nordeste	66%	26%	7%	1%
	Sudeste	45%	41%	12%	2%
	Sul	37%	47%	15%	1%
<b>Condição do município</b>	Capital	47%	39%	11%	3%
	RM	53%	30%	13%	4%
	Interior	47%	41%	10%	1%



**Pergunta:** Pensando em um possível segundo turno entre alguns candidatos, em quem você votaria para Presidente da República se tivesse que escolher entre: (ESTIMULADA E ÚNICA POR LINHA)

## Intenção de voto estimulado – 2º Turno | por perfil

Lula vs. Renan Santos

		Lula	Renan Santos	Nenhum/Branco/Nulo	NS/NR
<b>TOTAL</b>		<b>49%</b>	<b>36%</b>	<b>13%</b>	<b>2%</b>
<b>Sexo</b>	Feminino	56%	30%	12%	2%
	Masculino	42%	42%	13%	3%
<b>Idade</b>	16 a 24 anos	46%	40%	13%	2%
	25 a 40 anos	44%	42%	13%	2%
	41 a 59 anos	52%	32%	13%	2%
	60 anos ou mais	54%	30%	13%	3%
<b>Escolaridade</b>	Ensino Fundamental	63%	23%	10%	5%
	Ensino Médio	41%	43%	15%	1%
	Ensino Superior	43%	42%	14%	1%
<b>Religião</b>	Católicos	54%	33%	11%	2%
	Evangélicos	35%	47%	17%	2%
	Outras religiões	55%	32%	9%	4%
	Sem religião	55%	28%	13%	4%



**Pergunta:** Pensando em um possível segundo turno entre alguns candidatos, em quem você votaria para Presidente da República se tivesse que escolher entre: (ESTIMULADA E ÚNICA POR LINHA)

## Intenção de voto estimulado – 2º Turno | por perfil

Lula vs. Renan Santos

		Lula	Renan Santos	Nenhum/Branco/Nulo	NS/NR
<b>TOTAL</b>		<b>49%</b>	<b>36%</b>	<b>13%</b>	<b>2%</b>
<b>Renda familiar</b>	Até 1 S.M.	60%	27%	9%	4%
	De 1 até 2 S.M.	58%	28%	11%	3%
	De 2 até 5 S.M.	45%	39%	15%	1%
	Mais de 5 S.M.	39%	47%	13%	1%
<b>PEA</b>	PEA formal	41%	43%	15%	1%
	PEA informal	50%	35%	14%	1%
	Desocupados	52%	33%	9%	5%
	Não PEA	58%	28%	11%	3%
<b>Região</b>	Norte/Centro-Oeste	41%	40%	13%	6%
	Nordeste	66%	25%	8%	1%
	Sudeste	45%	37%	15%	2%
	Sul	38%	47%	14%	1%
<b>Condição do município</b>	Capital	49%	36%	12%	3%
	RM	55%	28%	14%	3%
	Interior	48%	37%	13%	1%



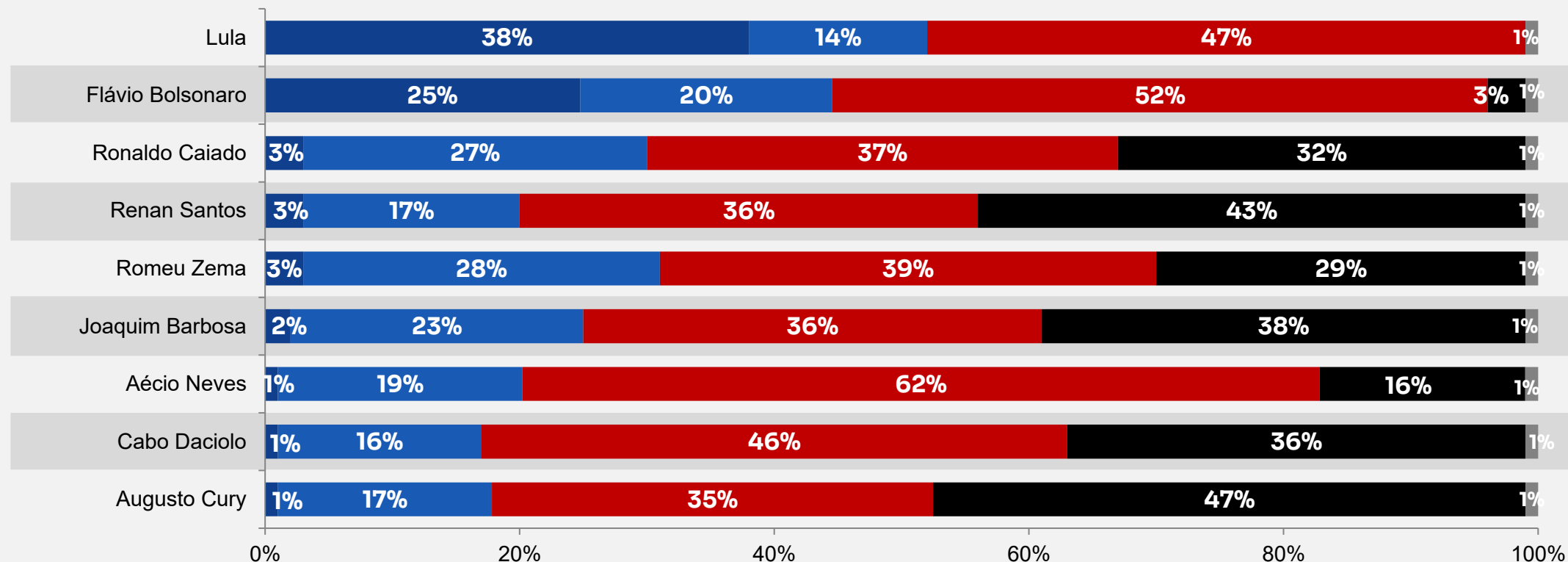
**Pergunta:** Pensando em um possível segundo turno entre alguns candidatos, em quem você votaria para Presidente da República se tivesse que escolher entre: (ESTIMULADA E ÚNICA POR LINHA)



# 05. Potencial de voto e rejeição

## Potencial de voto e rejeição (amostra total)

■ É o único em quem votaria ■ Poderia votar nele, mas também em outro ■ Não votaria nele de jeito nenhum ■ Não conhece ■ NS/NR



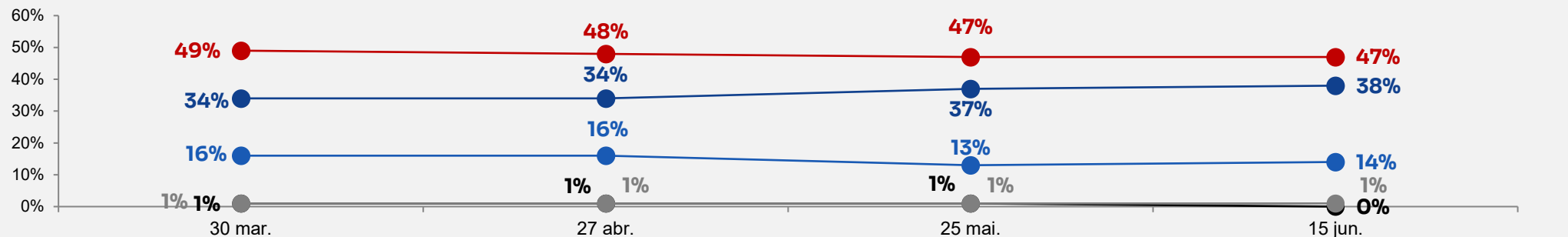
**Pergunta:** Agora, sobre cada candidato que eu vou falar, gostaria que você dissesse se: é o único em quem você votaria; se você poderia votar nele, mas também em outro; se você não votaria nele de jeito nenhum ou se você não conhece:  
(ESTIMULADA E ÚNICA POR LINHA)

## Potencial de voto e rejeição | série histórica (amostra total)

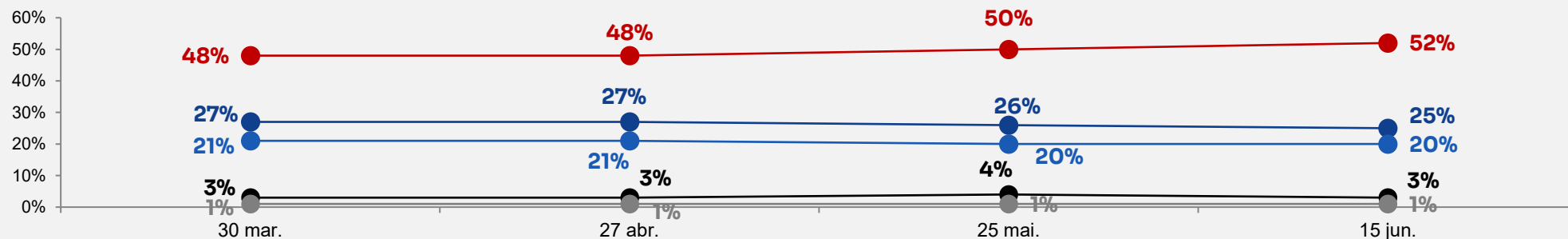
—●— É o único em quem votaria —●— Poderia votar nele, mas também em outro —●— Não votaria nele de jeito nenhum —●— Não conhece —●— NS/NR



Lula




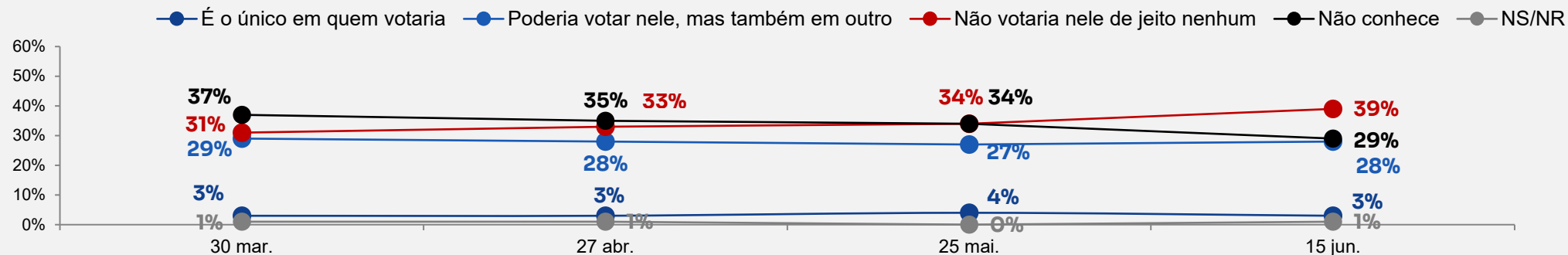
Flávio Bolsonaro




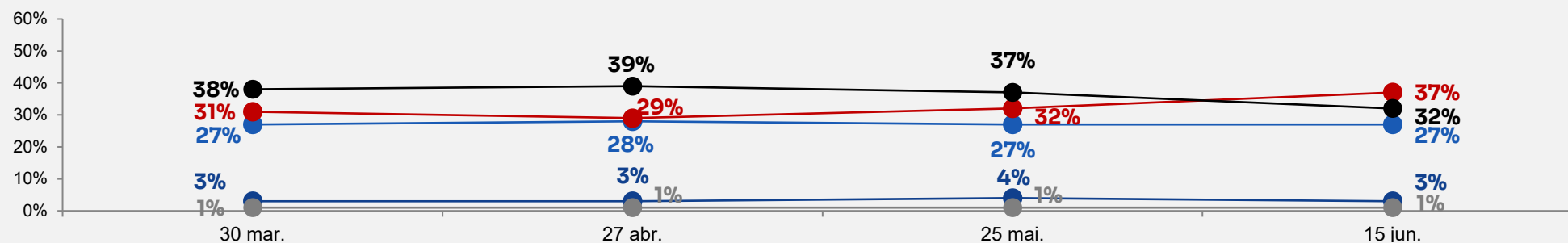
**Pergunta:** Agora, sobre cada candidato que eu vou falar, gostaria que você dissesse se: é o único em quem você votaria; se você poderia votar nele, mas também em outro; se você não votaria nele de jeito nenhum ou se você não conhece: (ESTIMULADA E ÚNICA POR LINHA)

## Potencial de voto e rejeição | série histórica (amostra total)

  
Romeu  
Zema



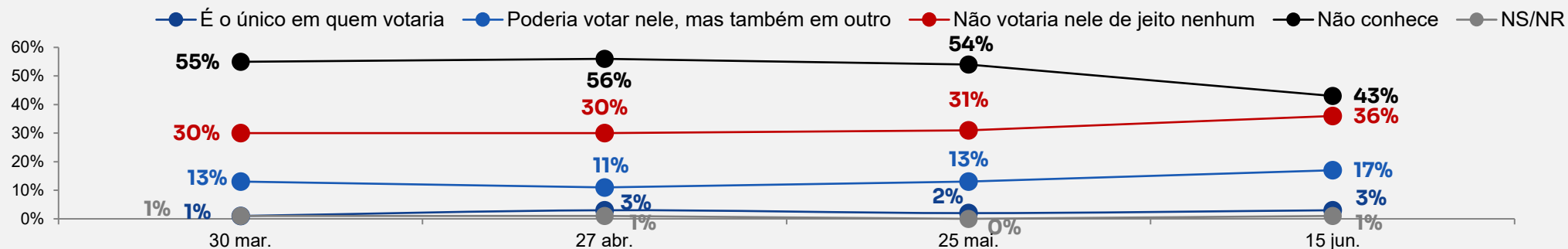
  
Ronaldo  
Caiado



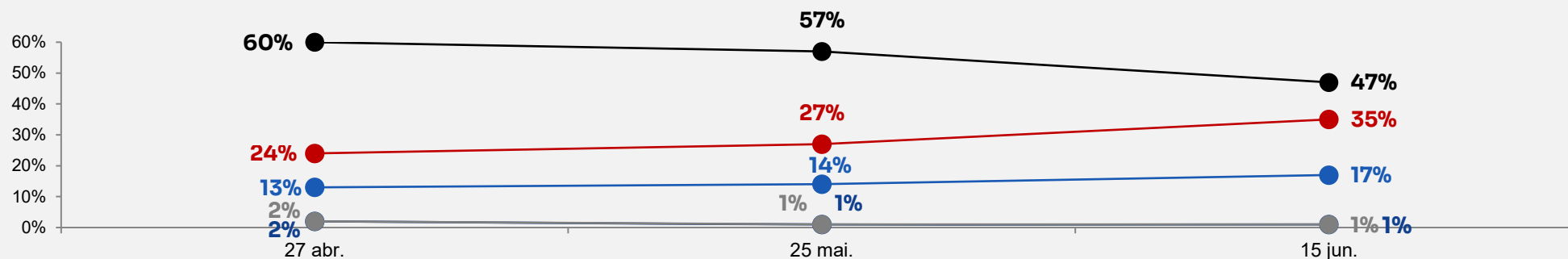
**Pergunta:** Agora, sobre cada candidato que eu vou falar, gostaria que você dissesse se: é o único em quem você votaria; se você poderia votar nele, mas também em outro; se você não votaria nele de jeito nenhum ou se você não conhece: (ESTIMULADA E ÚNICA POR LINHA)

## Potencial de voto e rejeição | série histórica (amostra total)

  
**Renan Santos**



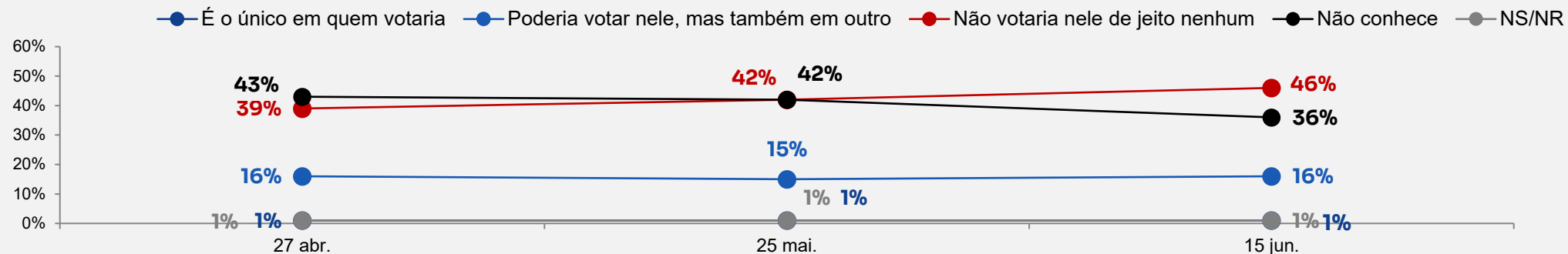
  
**Augusto Cury**




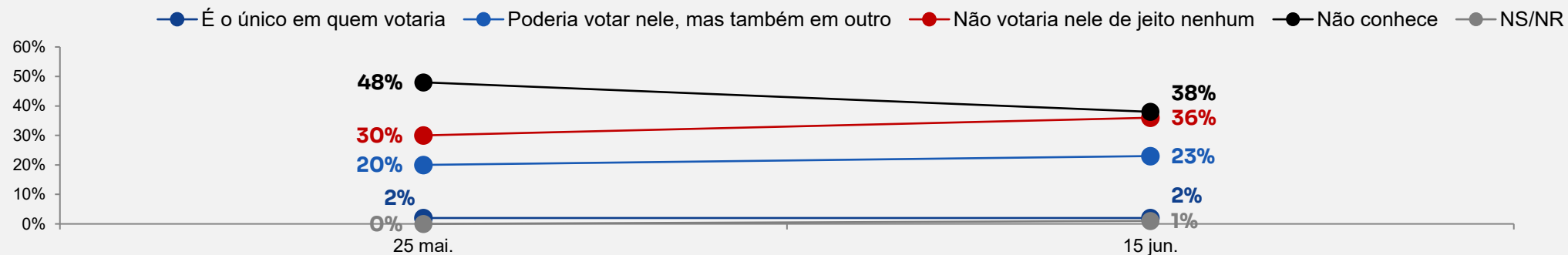
**Pergunta:** Agora, sobre cada candidato que eu vou falar, gostaria que você dissesse se: é o único em quem você votaria; se você poderia votar nele, mas também em outro; se você não votaria nele de jeito nenhum ou se você não conhece: (ESTIMULADA E ÚNICA POR LINHA)

## Potencial de voto e rejeição | série histórica (amostra total)

  
**Cabo Daciolo**

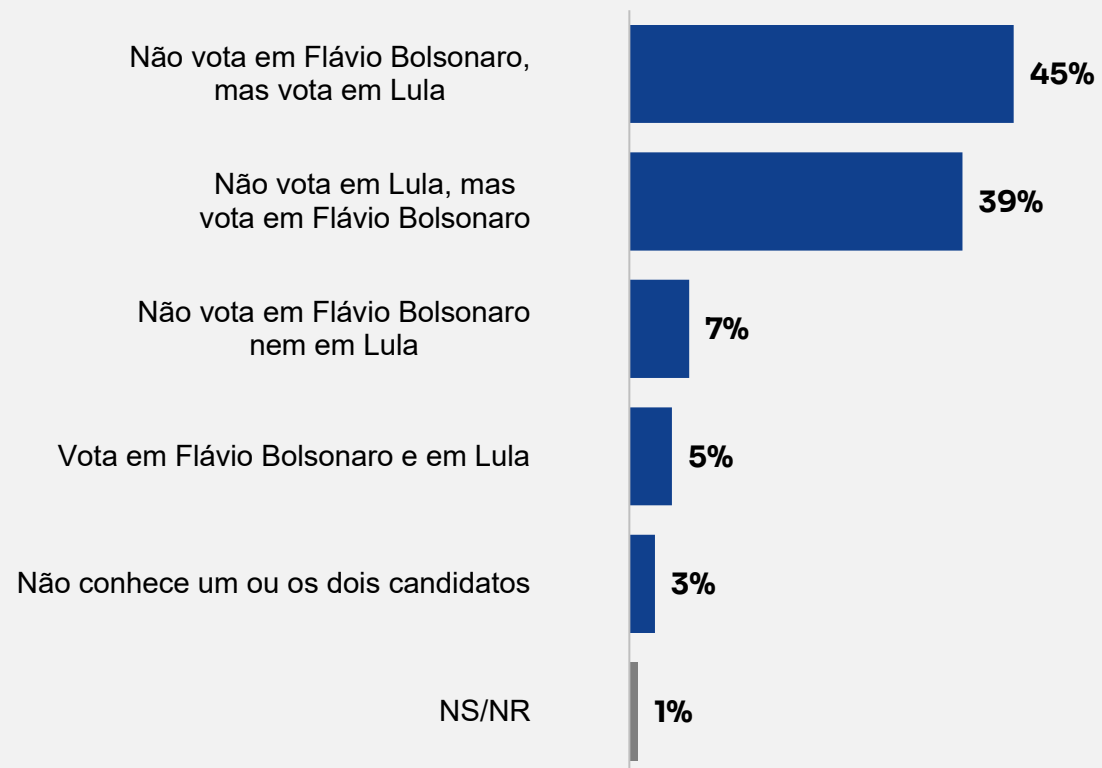


  
**Joaquim Barbosa**



**Pergunta:** Agora, sobre cada candidato que eu vou falar, gostaria que você dissesse se: é o único em quem você votaria; se você poderia votar nele, mas também em outro; se você não votaria nele de jeito nenhum ou se você não conhece: (ESTIMULADA E ÚNICA POR LINHA)

## Cruzamento: Potencial de voto e rejeição a Lula e/ou a Flávio Bolsonaro

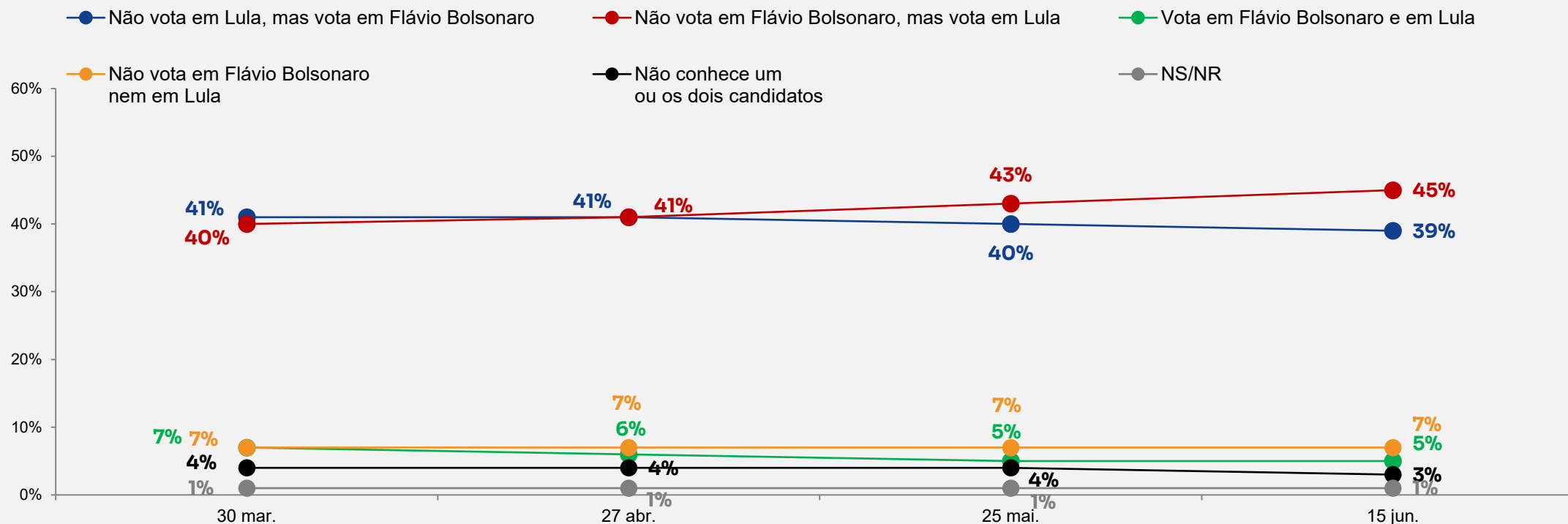


\*Vota = É o único em quem votaria  
+ Poderia votar nele, mas também em outro



**Pergunta:** Agora, sobre cada candidato que eu vou falar, gostaria que você dissesse se: é o único em quem você votaria; se você poderia votar nele, mas também em outro; se você não votaria nele de jeito nenhum ou se você não conhece:  
(ESTIMULADA E ÚNICA POR LINHA)

## Cruzamento | série histórica: Potencial de voto e rejeição a Lula e/ou a Flávio Bolsonaro

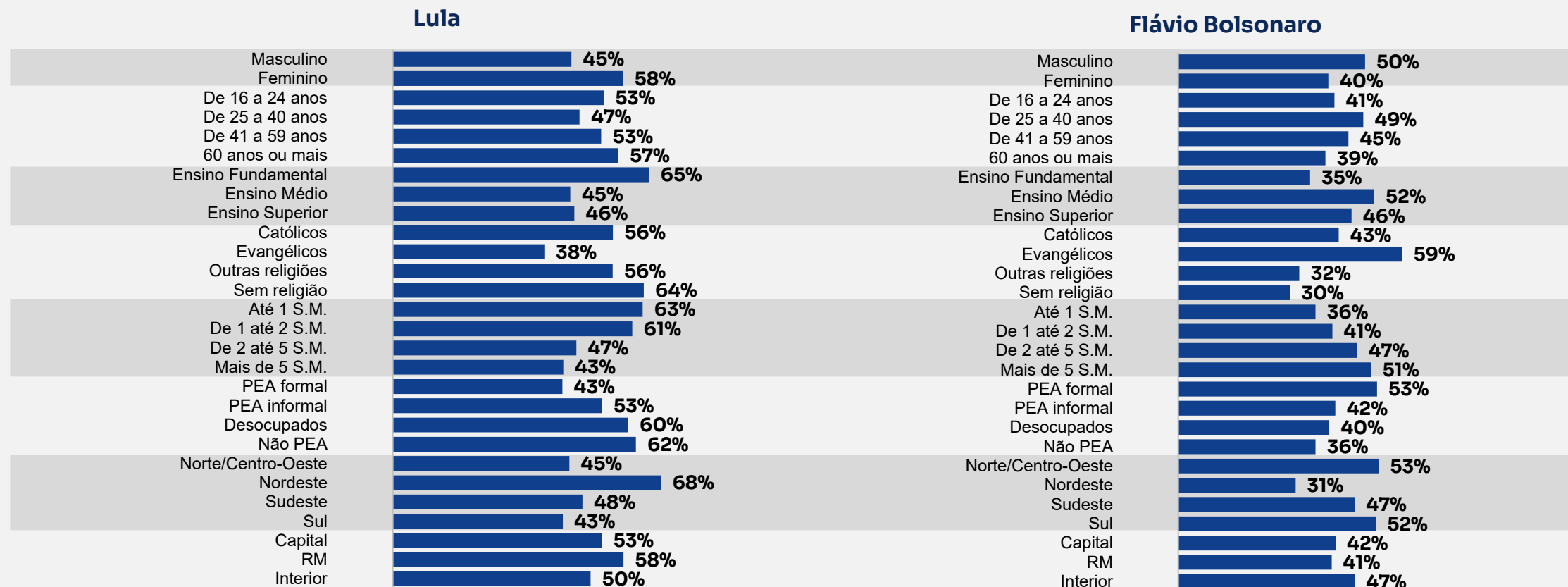


\*Vota = É o único em quem votaria + Poderia votar nele, mas também em outro



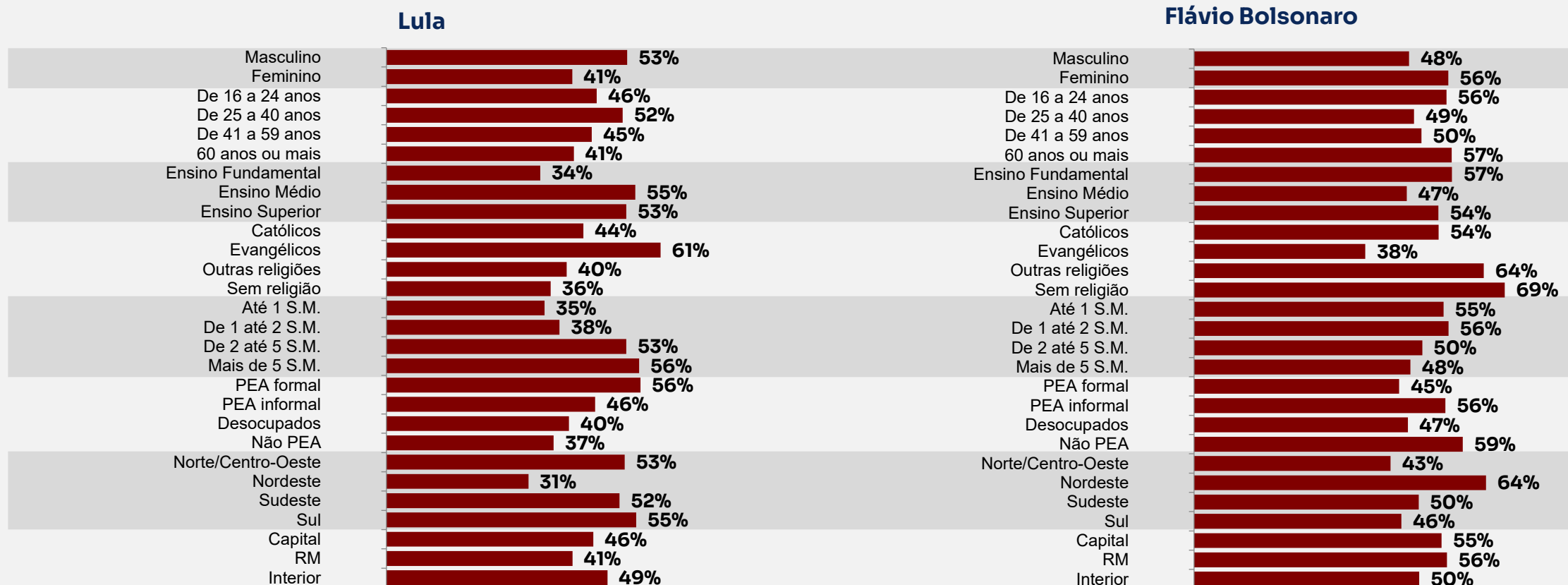
**Pergunta:** Agora, sobre cada candidato que eu vou falar, gostaria que você dissesse se: é o único em quem você votaria; se você poderia votar nele, mas também em outro; se você não votaria nele de jeito nenhum ou se você não conhece:  
(ESTIMULADA E ÚNICA POR LINHA)

## Segmentação: Perfil de potencial de voto



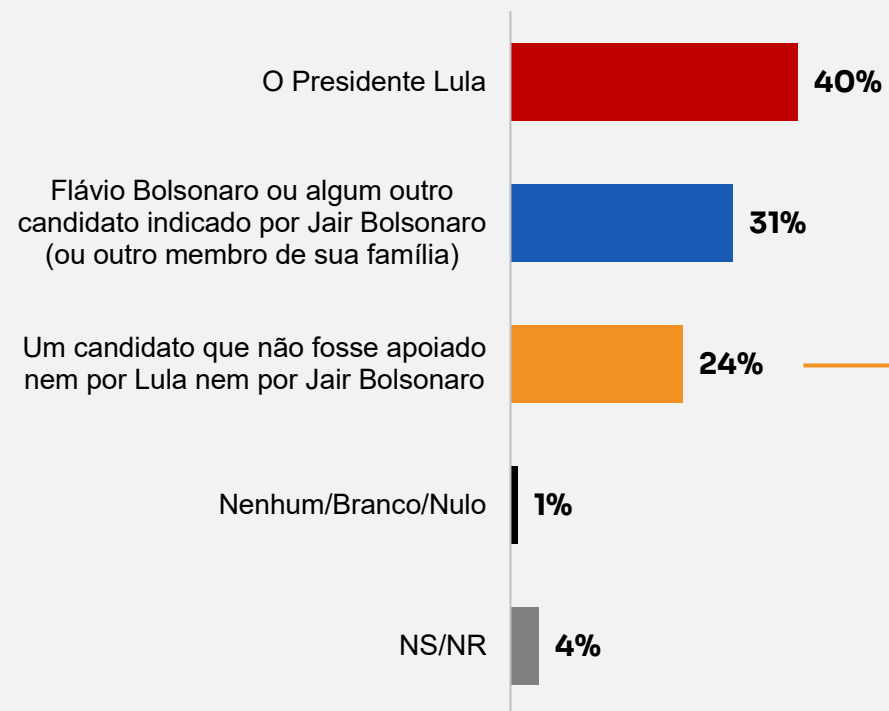
**Pergunta:** Agora, sobre cada candidato que eu vou falar, gostaria que você dissesse se: é o único em quem você votaria; se você poderia votar nele, mas também em outro; se você não votaria nele de jeito nenhum ou se você não conhece:  
(ESTIMULADA E ÚNICA POR LINHA)

## Segmentação: Perfil de rejeição

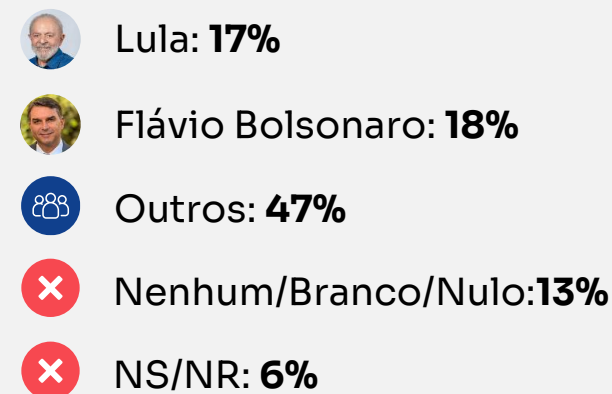


**Pergunta:** Agora, sobre cada candidato que eu vou falar, gostaria que você dissesse se: é o único em quem você votaria; se você poderia votar nele, mas também em outro; se você não votaria nele de jeito nenhum ou se você não conhece:  
(ESTIMULADA E ÚNICA POR LINHA)

## Preferência para ser eleito (amostra total)

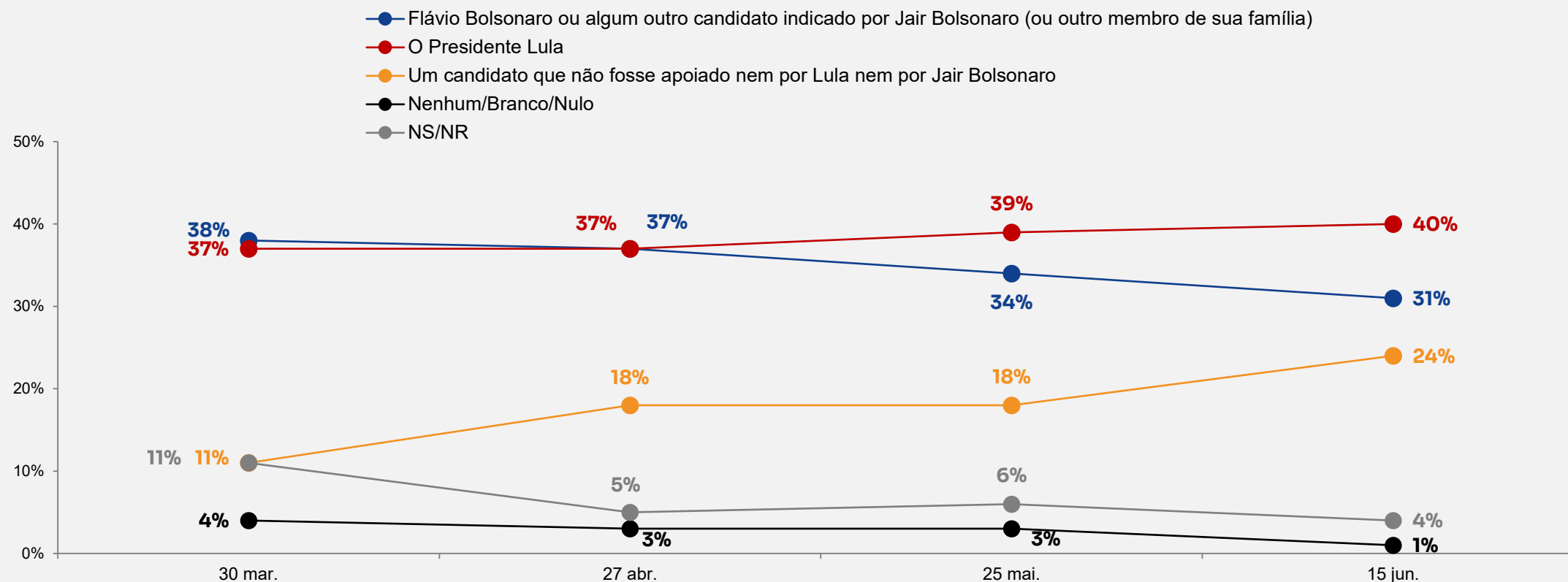


### [Cruzamento] Como votam no 1º turno os 24% que declararam preferência por 3ª via?



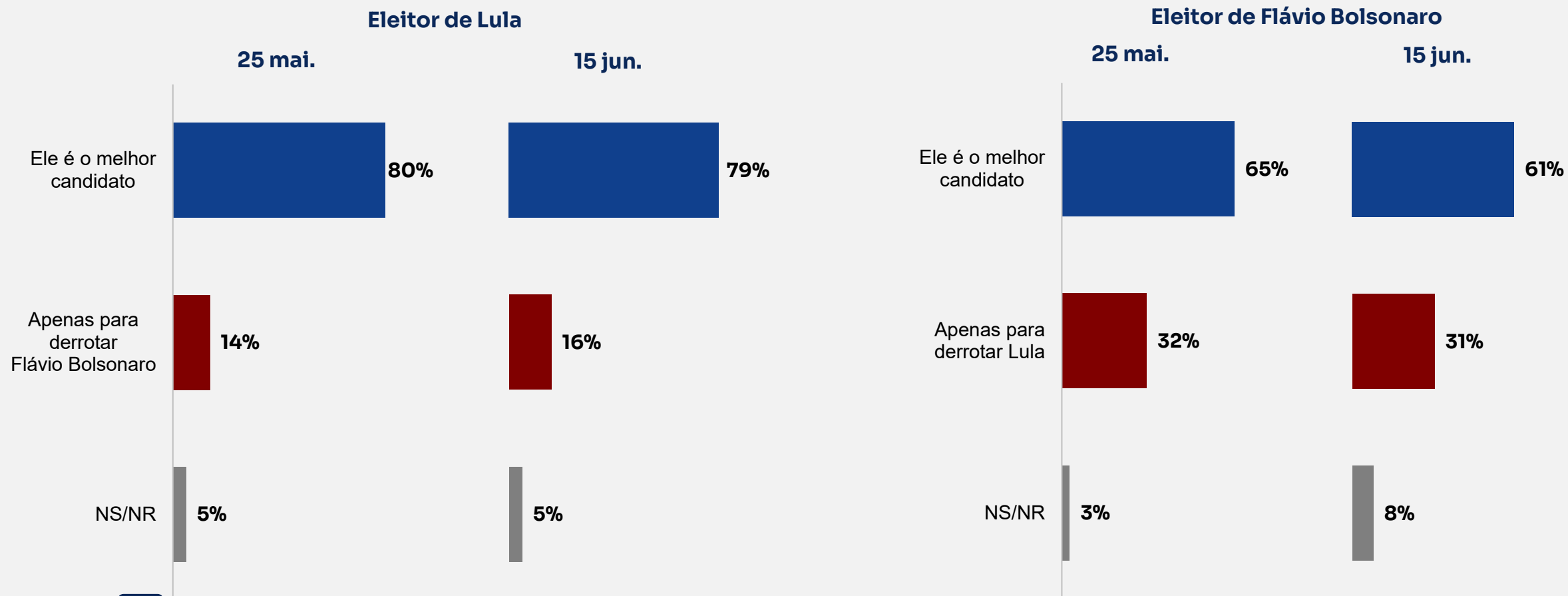
**Pergunta:** De acordo com a sua preferência política, considerando apenas as alternativas a seguir, quem deveria ser eleito Presidente do Brasil nas eleições de 2026? (ESTIMULADA E ÚNICA)

## Preferência para ser eleito | série histórica (amostra total)



**Pergunta:** De acordo com a sua preferência política, considerando apenas as alternativas a seguir, quem deveria ser eleito Presidente do Brasil nas eleições de 2026? (ESTIMULADA E ÚNICA)

## Motivação do voto no 2º turno (entre quem escolheu Lula ou Flávio Bolsonaro no 2º turno)



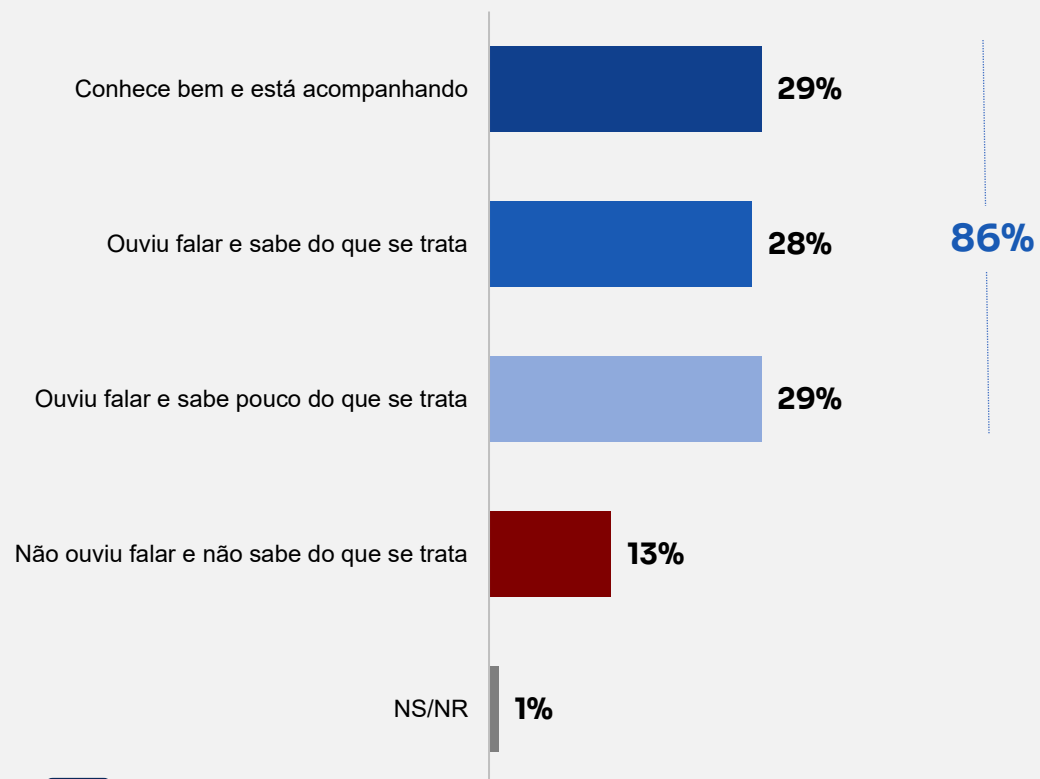
**Pergunta:** Na simulação de segundo turno entre Lula e Flávio Bolsonaro, você declarou que pretende votar em LULA. Entre as alternativas a seguir, qual mais se aproxima da sua principal motivação para esse voto? (ESTIMULADA E ÚNICA) / Na simulação de segundo turno entre Lula e Flávio Bolsonaro, você declarou que pretende votar em FLÁVIO BOLSONARO. Entre as alternativas a seguir, qual mais se aproxima da sua principal motivação para esse voto? (ESTIMULADA E ÚNICA)



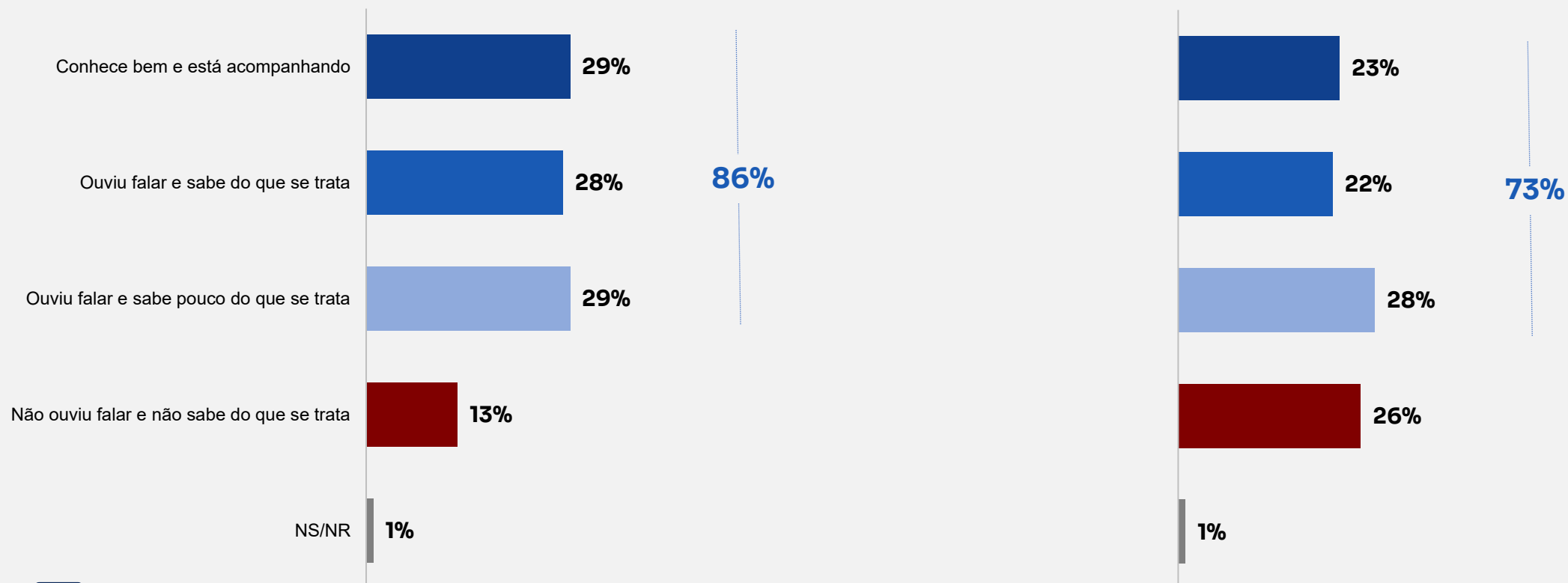
## 06. Conhecimento sobre notícias

## Conhecimento sobre notícias de facções e tarifaço (amostra total)

### Conhecimento sobre facções do crime organizado brasileiro terem sido classificadas como terroristas



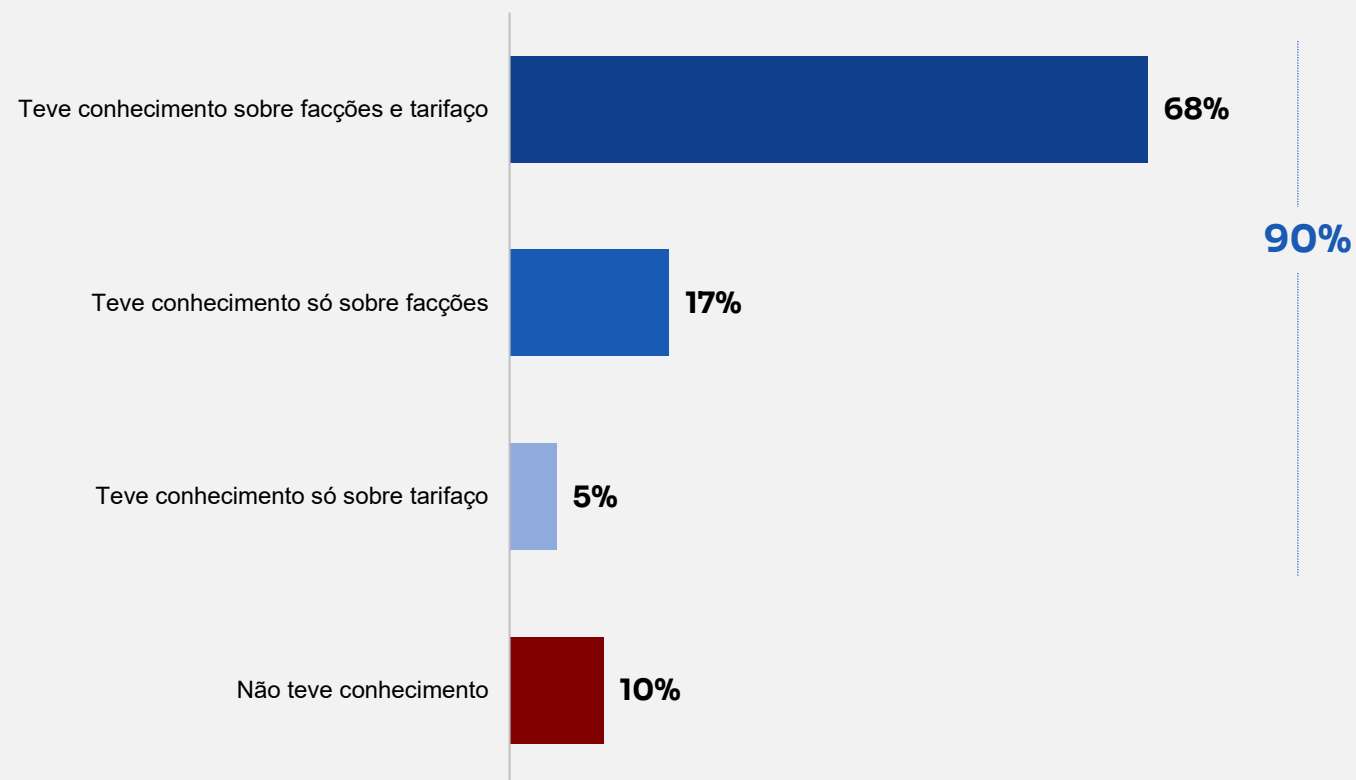
### Conhecimento sobre as novas tarifas a serem aplicadas aos produtos brasileiros



**Pergunta:** Semanas atrás, o Governo dos Estados Unidos colocou na lista de Organizações Terroristas Estrangeiras duas facções do crime organizado brasileiro, PCC e Comando Vermelho. Sobre esta notícia, você diria que: (ESTIMULADA E ÚNICA) / Há 15 dias, o Governo dos Estados Unidos discute a aplicação de novas tarifas (tarifaço) de até 37% aos produtos brasileiros vendidos ao mercado norte-americano. Sobre esta notícia, você diria que: (ESTIMULADA E ÚNICA)

## Conhecimento sobre notícias (amostra total)

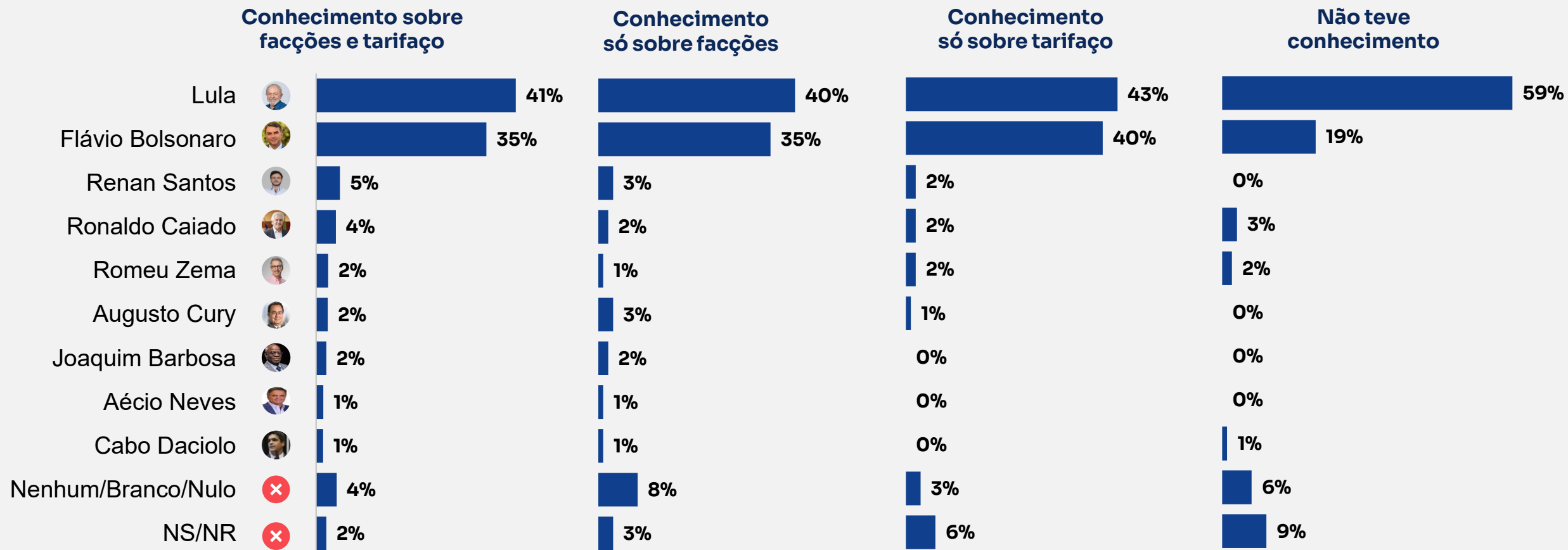
### Conhecimento sobre as notícias de facções e/ou tarifaço



**Pergunta:** Semanas atrás, o Governo dos Estados Unidos colocou na lista de Organizações Terroristas Estrangeiras duas facções do crime organizado brasileiro, PCC e Comando Vermelho. Sobre esta notícia, você diria que: (ESTIMULADA E ÚNICA) / Há 15 dias, o Governo dos Estados Unidos discute a aplicação de novas tarifas (tarifaço) de até 37% aos produtos brasileiros vendidos ao mercado norte-americano. Sobre esta notícia, você diria que: (ESTIMULADA E ÚNICA)

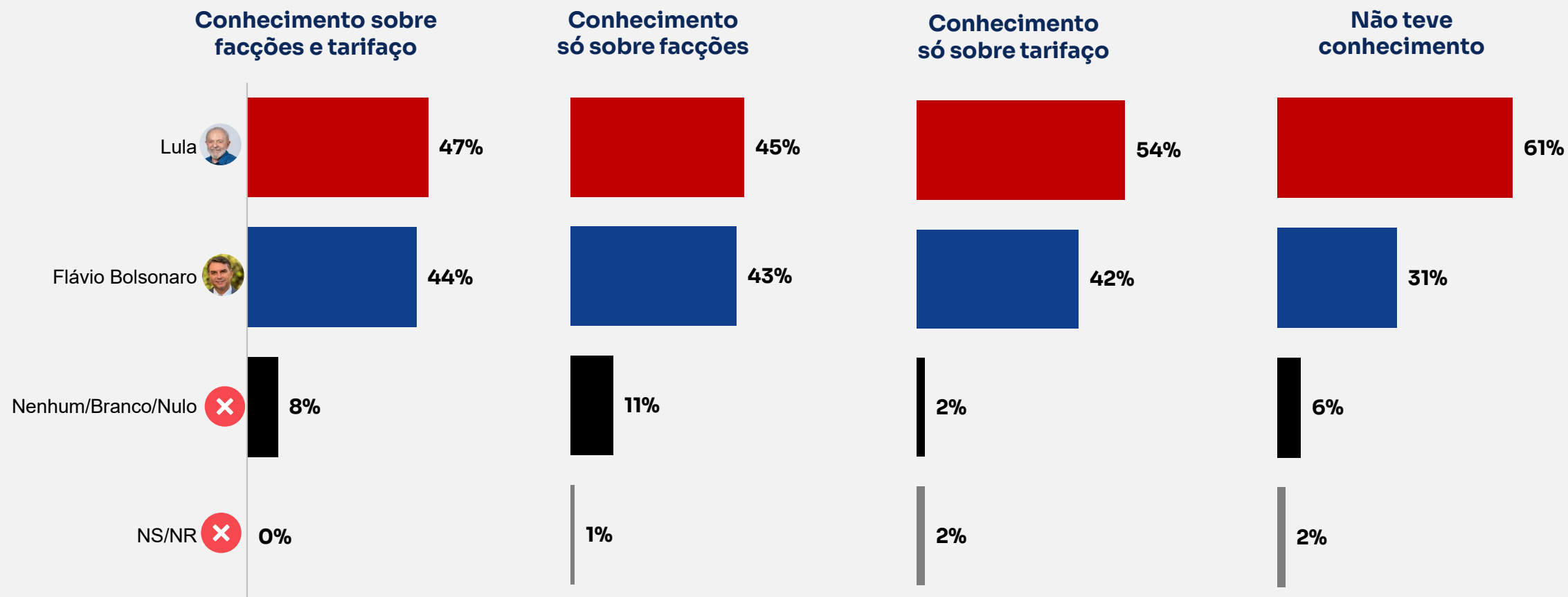
**Cruzamento:**

## Conhecimento sobre notícias de facções e tarifaço vs. Voto estimulado no 1º turno (Cenário 1)



**Pergunta:** Semanas atrás, o Governo dos Estados Unidos colocou na lista de Organizações Terroristas Estrangeiras duas facções do crime organizado brasileiro, PCC e Comando Vermelho. Sobre esta notícia, você diria que: (ESTIMULADA E ÚNICA) / Há 15 dias, o Governo dos Estados Unidos discute a aplicação de novas tarifas (tarifaço) de até 37% aos produtos brasileiros vendidos ao mercado norte-americano. Sobre esta notícia, você diria que: (ESTIMULADA E ÚNICA) vs. Se a eleição fosse hoje e os candidatos fossem estes aqui que irei ler, em quem você votaria para Presidente do Brasil? Por favor, espere eu ler todos os nomes antes de dar sua resposta. (ESTIMULADA E ÚNICA)

## Cruzamento: Conhecimento sobre notícias de facções e tarifaço vs. Voto estimulado no 2º turno (Cenário 1)

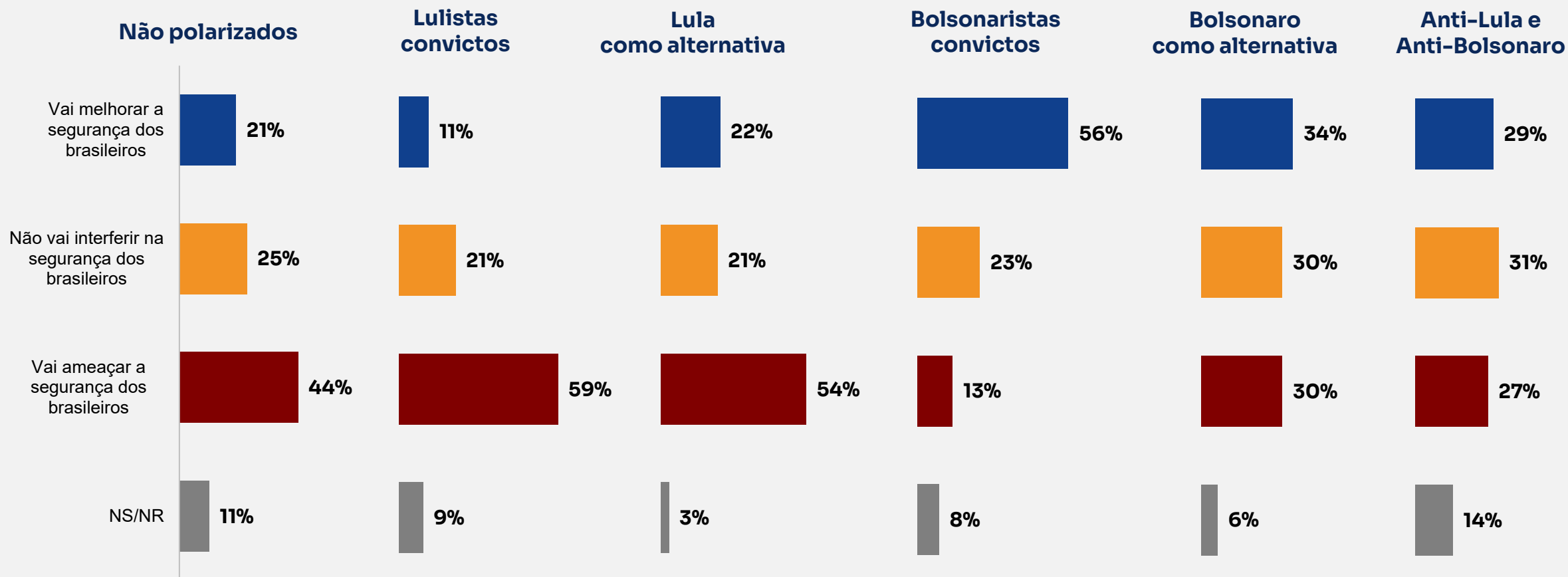


**Pergunta:** Semanas atrás, o Governo dos Estados Unidos colocou na lista de Organizações Terroristas Estrangeiras duas facções do crime organizado brasileiro, PCC e Comando Vermelho. Sobre esta notícia, você diria que: (ESTIMULADA E ÚNICA) / Há 15 dias, o Governo dos Estados Unidos discute a aplicação de novas tarifas (tarifaço) de até 37% aos produtos brasileiros vendidos ao mercado norte-americano. Sobre esta notícia, você diria que: (ESTIMULADA E ÚNICA) vs. Pensando em um possível segundo turno entre alguns candidatos, em quem você votaria para Presidente da República se tivesse que escolher entre: (ESTIMULADA E ÚNICA POR LINHA)

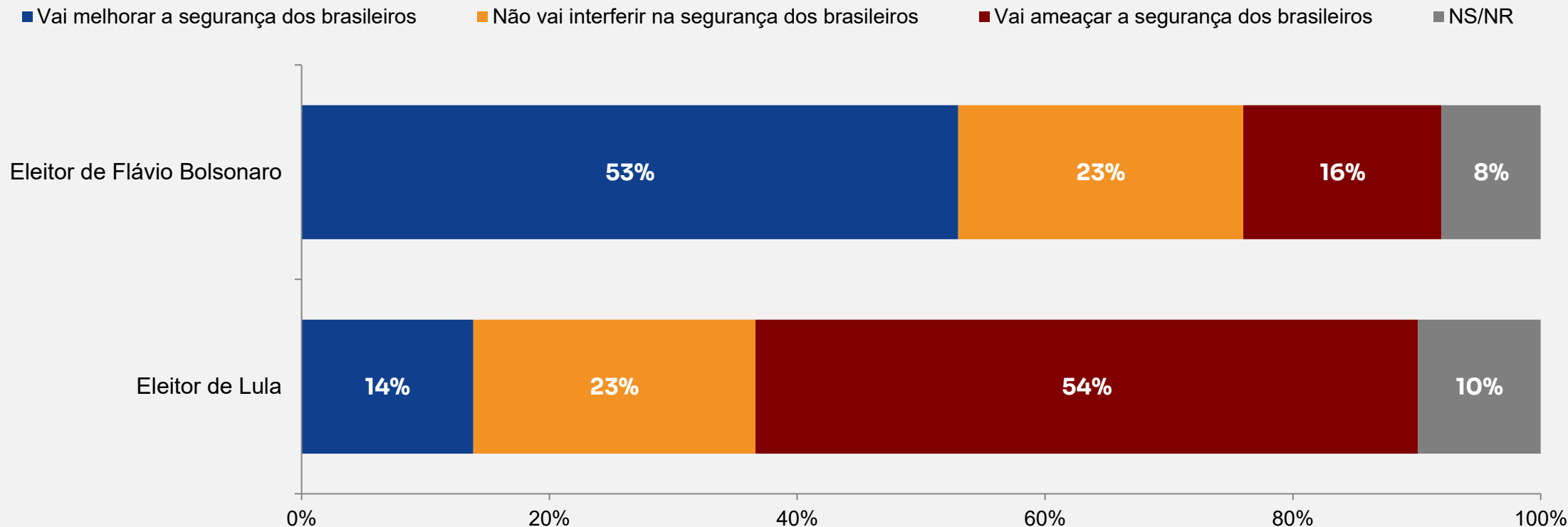
## Consequências da inserção das facções criminosas na lista de Organizações Terroristas Estrangeiras (amostra total)



**Pergunta:** Ainda sobre a inserção das facções do crime organizado brasileiro na lista de Organizações Terroristas Estrangeira pelos Estados Unidos, vou ler três frases sobre as possíveis consequências dessa medida para o Brasil e gostaria de saber com qual delas você mais concorda. Essa medida dos Estados Unidos: (ESTIMULADA E ÚNICA)

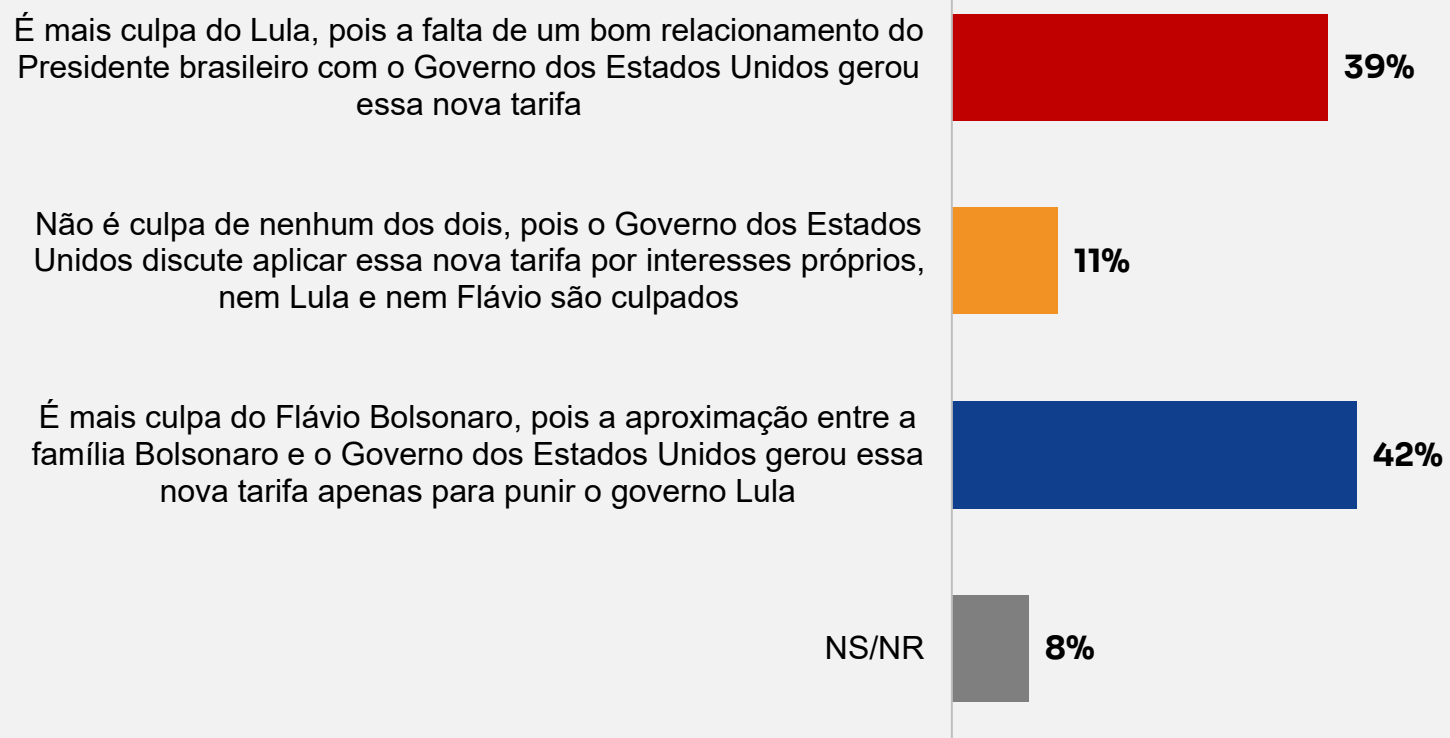
**Cruzamento:****Polarização vs. Consequências da inserção das facções criminosas na lista de Organizações Terroristas Estrangeiras**

**Pergunta:** Em uma escala de 0 a 10, em que 0 é “discordo totalmente”, 5 é “nem concordo nem discordo” e 10 é “concordo totalmente”, como você se posiciona em relação às seguintes alternativas: (ESTIMULADA E ÚNICA POR LINHA) **vs.** Ainda sobre a inserção das facções do crime organizado brasileiro na lista de Organizações Terroristas Estrangeira pelos Estados Unidos, vou ler três frases sobre as possíveis consequências dessa medida para o Brasil e gostaria de saber com qual delas você mais concorda. Essa medida dos Estados Unidos: (ESTIMULADA E ÚNICA)

**Cruzamento:****Voto estimulado no 2º turno (Cenário 1) vs. Consequências da inserção das facções criminosas na lista de Organizações Terroristas Estrangeiras**

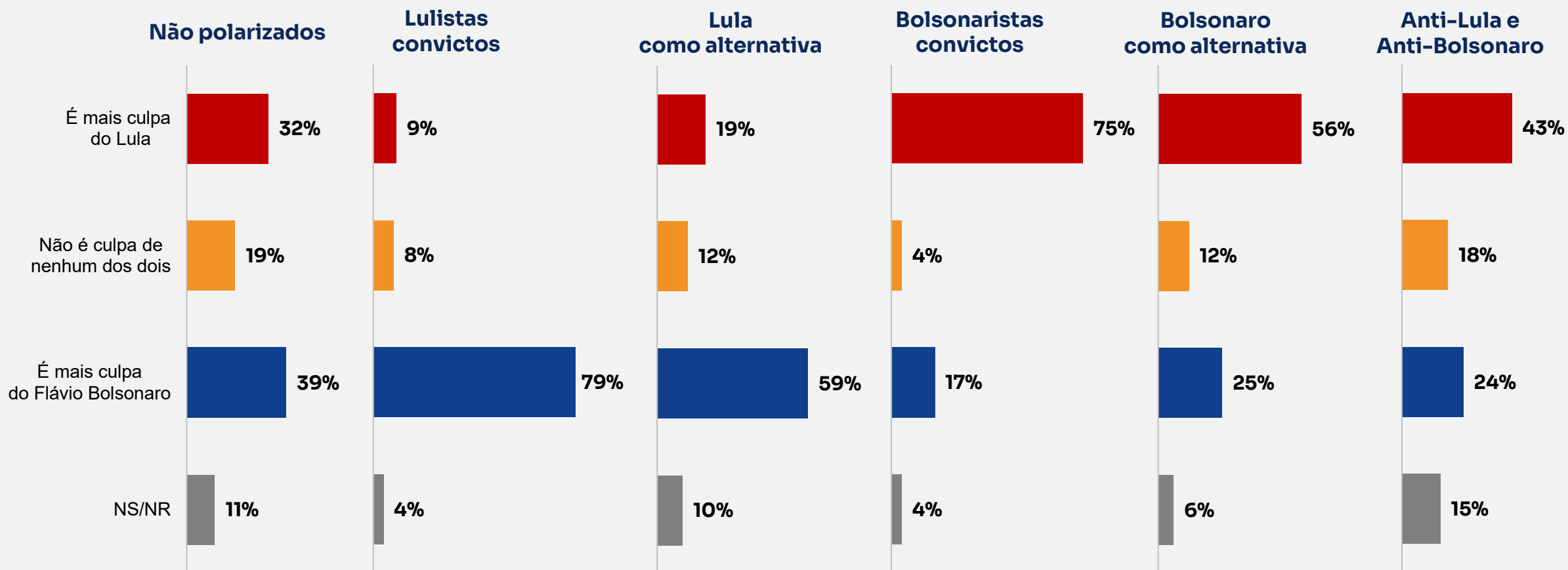
**Pergunta:** Pensando em um possível segundo turno entre alguns candidatos, em quem você votaria para Presidente da República se tivesse que escolher entre: (ESTIMULADA E ÚNICA POR LINHA) vs. Ainda sobre a inserção das facções do crime organizado brasileiro na lista de Organizações Terroristas Estrangeira pelos Estados Unidos, vou ler três frases sobre as possíveis consequências dessa medida para o Brasil e gostaria de saber com qual delas você mais concorda. Essa medida dos Estados Unidos: (ESTIMULADA E ÚNICA)

## Culpa sobre o tarifaço (amostra total)



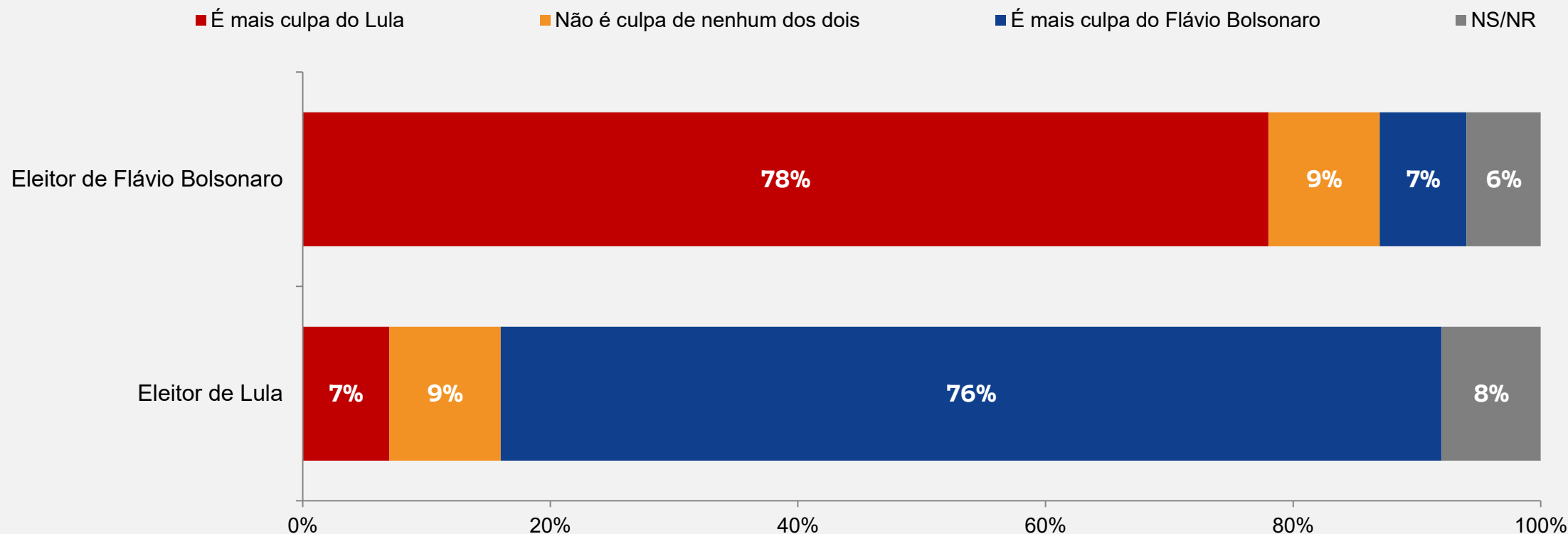
**Pergunta:** Ainda sobre a discussão do novo tarifaço dos Estados Unidos aos produtos brasileiros, vou ler três frases e gostaria de saber com qual delas você mais concorda. Na sua opinião, esse novo tarifaço dos Estados Unidos: (ESTIMULADA E ÚNICA)

## Cruzamento: Polarização vs. Culpa sobre o tarifaço



**Pergunta:** Em uma escala de 0 a 10, em que 0 é “discordo totalmente”, 5 é “nem concordo nem discordo” e 10 é “concordo totalmente”, como você se posiciona em relação às seguintes alternativas: (ESTIMULADA E ÚNICA POR LINHA) **vs.** Ainda sobre a discussão do novo tarifaço dos Estados Unidos aos produtos brasileiros, vou ler três frases e gostaria de saber com qual delas você mais concorda. Na sua opinião, esse novo tarifaço dos Estados Unidos: (ESTIMULADA E ÚNICA)

## Cruzamento: Voto estimulado no 2º turno (Cenário 1) vs. Culpa sobre o tarifaço

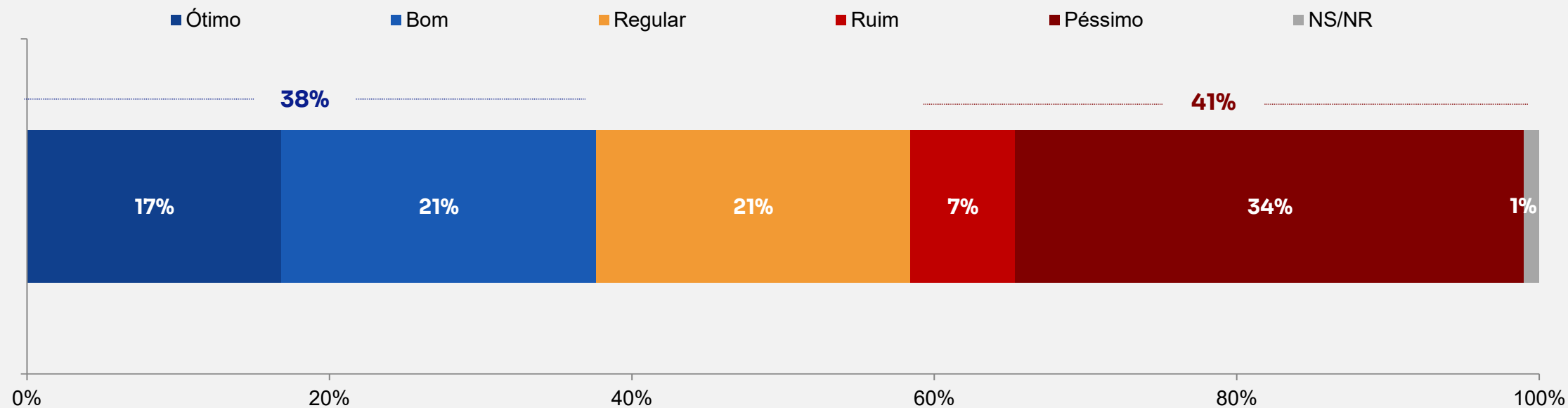


**Pergunta:** Pensando em um possível segundo turno entre alguns candidatos, em quem você votaria para Presidente da República se tivesse que escolher entre: (ESTIMULADA E ÚNICA POR LINHA) vs. Ainda sobre a discussão do novo tarifaço dos Estados Unidos aos produtos brasileiros, vou ler três frases e gostaria de saber com qual delas você mais concorda. Na sua opinião, esse novo tarifaço dos Estados Unidos: (ESTIMULADA E ÚNICA)



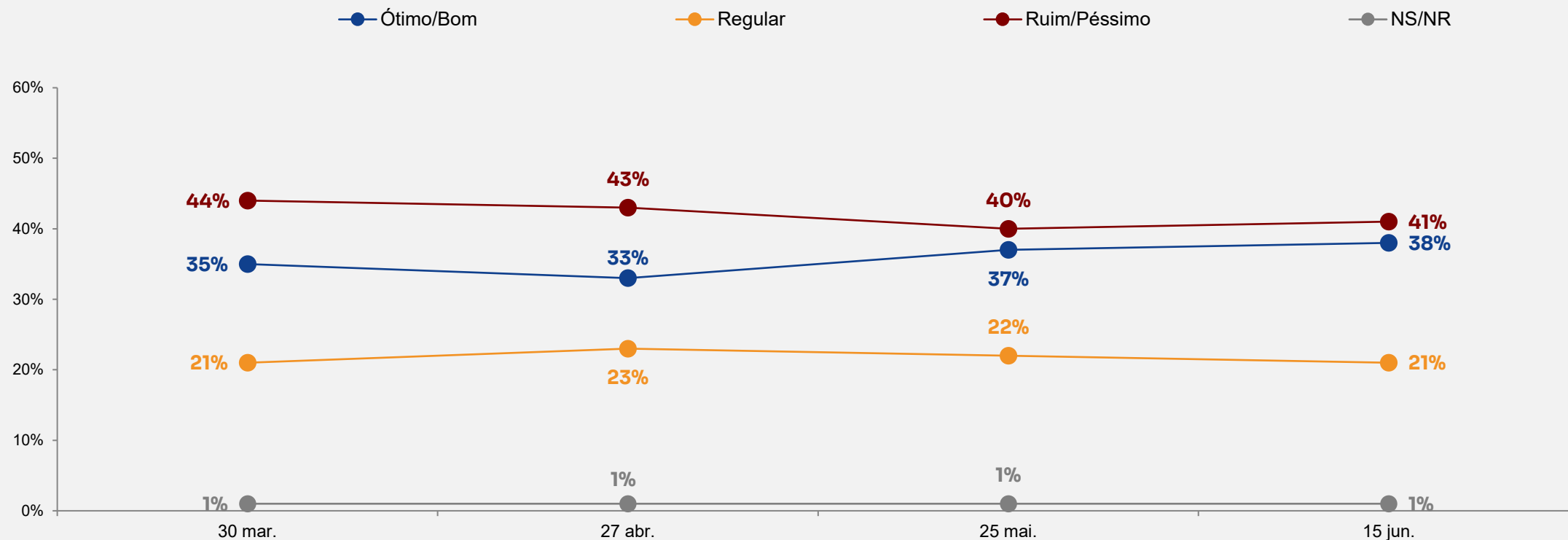
# 07. Desempenho do Governo Lula

## Avaliação do Governo Lula (amostra total)

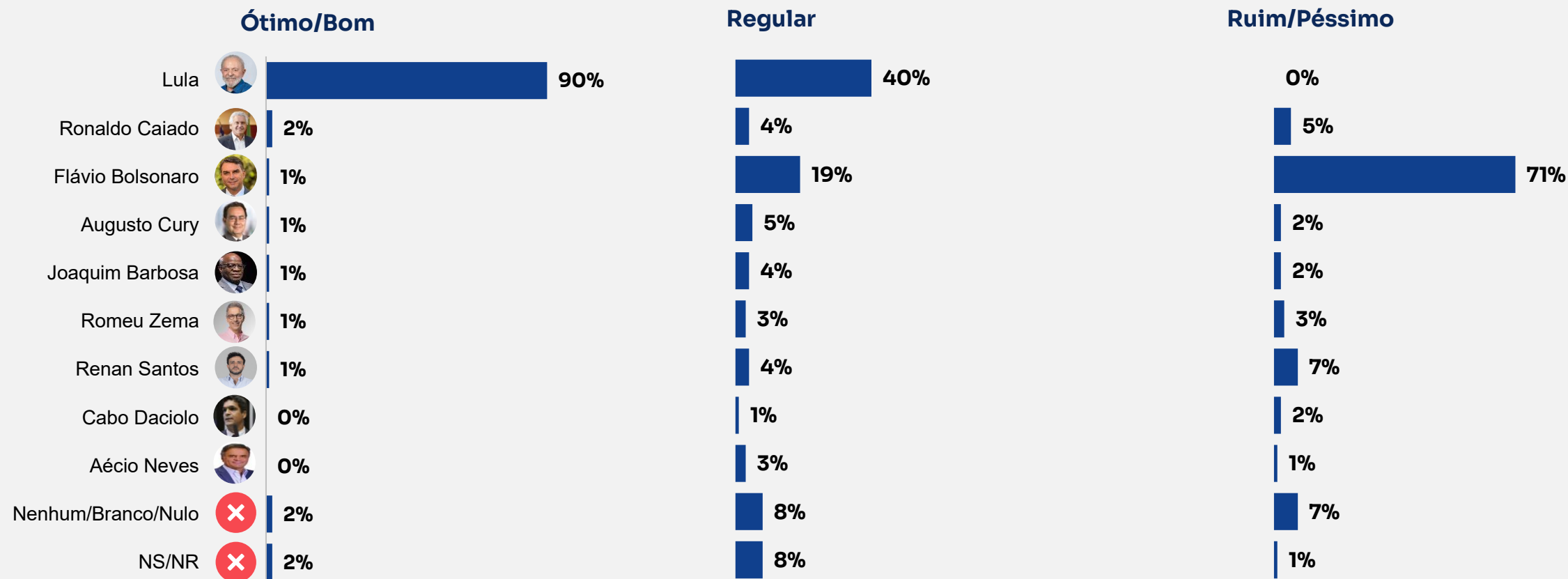


**Pergunta:** Como você avalia o governo do Presidente Lula? Você diria que está sendo ótimo, bom, regular, ruim ou péssimo?  
(ESTIMULADA E ÚNICA)

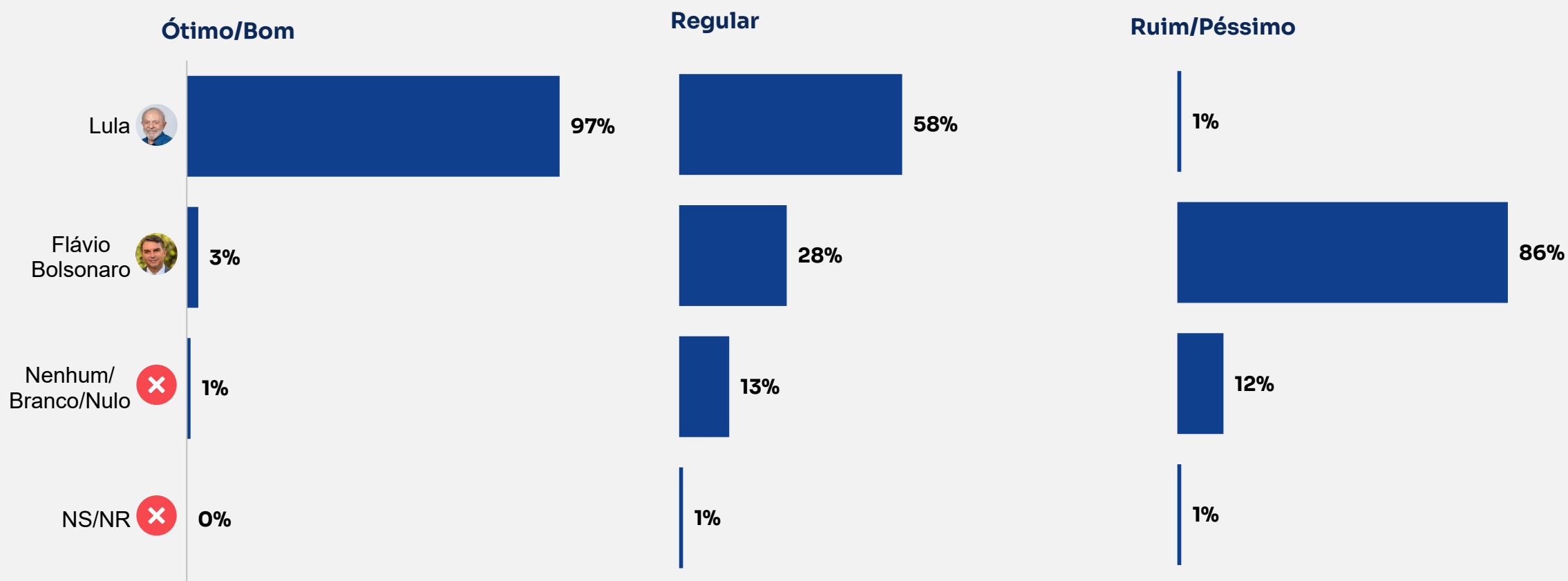
## Avaliação do Governo Lula | série histórica (amostra total)



**Pergunta:** Como você avalia o governo do Presidente Lula? Você diria que está sendo ótimo, bom, regular, ruim ou péssimo?  
(ESTIMULADA E ÚNICA)

**Cruzamento:****Avaliação do Governo Lula vs. Voto estimulado 1º turno (Cenário 1)**

**Pergunta:** Como você avalia o governo do Presidente Lula? Você diria que está sendo ótimo, bom, regular, ruim ou péssimo? (ESTIMULADA E ÚNICA) vs. Se a eleição fosse hoje e os candidatos fossem estes aqui que irei ler, em quem você votaria para Presidente do Brasil? Por favor, espere eu ler todos os nomes antes de dar sua resposta. (ESTIMULADA E ÚNICA)

**Cruzamento:****Avaliação do Governo Lula vs. Voto estimulado 2º turno (Cenário 1)**

**Pergunta:** Como você avalia o governo do Presidente Lula? Você diria que está sendo ótimo, bom, regular, ruim ou péssimo? (ESTIMULADA E ÚNICA) vs. Pensando em um possível segundo turno entre alguns candidatos, em quem você votaria para Presidente da República se tivesse que escolher entre: (ESTIMULADA E ÚNICA POR LINHA)

## Avaliação do Governo Lula | por perfil

		Ótimo	Bom	Regular	Ruim	Péssimo	NS/NR
<b>TOTAL</b>		<b>17%</b>	<b>21%</b>	<b>21%</b>	<b>7%</b>	<b>34%</b>	<b>1%</b>
<b>Sexo</b>	Feminino	16%	24%	25%	5%	29%	0%
	Masculino	17%	17%	16%	10%	38%	1%
<b>Idade</b>	16 a 24 anos	6%	24%	28%	9%	30%	2%
	25 a 40 anos	15%	19%	18%	10%	38%	1%
	41 a 59 anos	19%	19%	21%	7%	33%	1%
	60 anos ou mais	24%	24%	18%	3%	31%	1%
<b>Escolaridade</b>	Ensino Fundamental	25%	25%	20%	4%	25%	2%
	Ensino Médio	12%	18%	22%	9%	38%	1%
	Ensino Superior	11%	21%	18%	11%	39%	0%
<b>Religião</b>	Católicos	19%	22%	19%	8%	31%	1%
	Evangélicos	12%	16%	19%	7%	46%	1%
	Outras religiões	13%	26%	26%	6%	29%	0%
	Sem religião	15%	24%	30%	9%	20%	2%



**Pergunta:** Como você avalia o governo do Presidente Lula? Você diria que está sendo ótimo, bom, regular, ruim ou péssimo?  
(ESTIMULADA E ÚNICA)

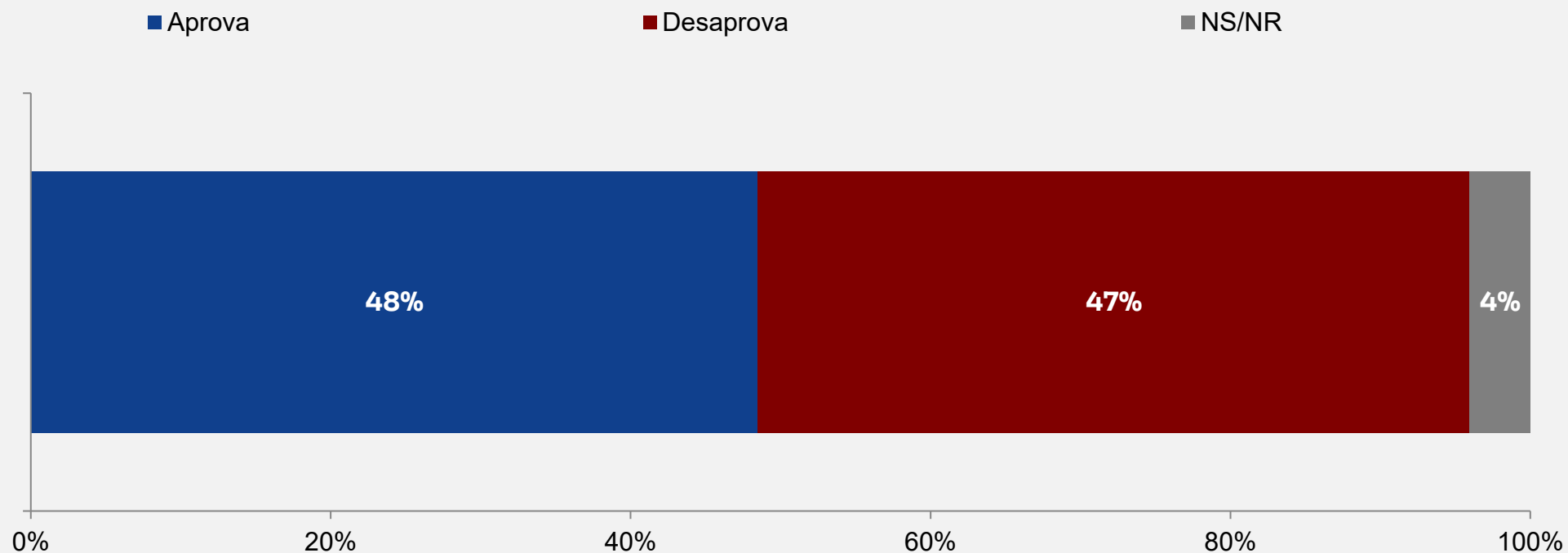
## Avaliação do Governo Lula | por perfil

		Ótimo	Bom	Regular	Ruim	Péssimo	NS/NR
<b>TOTAL</b>		<b>17%</b>	<b>21%</b>	<b>21%</b>	<b>7%</b>	<b>34%</b>	<b>1%</b>
<b>Renda familiar</b>	Até 1 S.M.	20%	26%	26%	6%	21%	1%
	De 1 até 2 S.M.	23%	22%	20%	6%	29%	0%
	De 2 até 5 S.M.	14%	19%	20%	9%	38%	1%
	Mais de 5 S.M.	13%	18%	16%	9%	43%	1%
<b>PEA</b>	PEA formal	12%	17%	21%	11%	39%	1%
	PEA informal	16%	23%	18%	9%	34%	1%
	Desocupados	25%	23%	9%	8%	28%	7%
	Não PEA	21%	25%	23%	3%	27%	0%
<b>Região</b>	Norte/Centro-Oeste	14%	15%	27%	9%	32%	3%
	Nordeste	25%	29%	17%	5%	23%	0%
	Sudeste	13%	19%	22%	7%	38%	1%
	Sul	13%	17%	17%	11%	43%	0%
<b>Condição do município</b>	Capital	14%	24%	24%	6%	31%	1%
	RM	21%	20%	20%	7%	31%	0%
	Interior	17%	19%	19%	8%	35%	1%



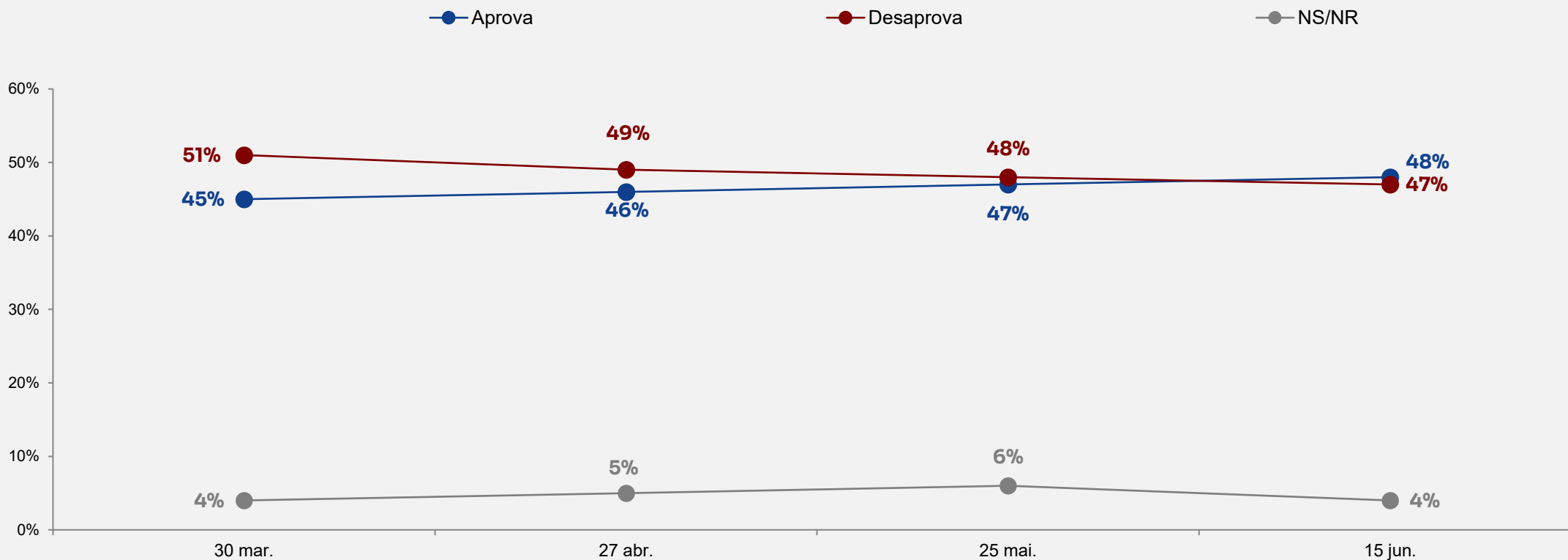
**Pergunta:** Como você avalia o governo do Presidente Lula? Você diria que está sendo ótimo, bom, regular, ruim ou péssimo?  
(ESTIMULADA E ÚNICA)

## Aprovação do Governo Lula (amostra total)



**Pergunta:** E, de maneira geral, você diria que aprova ou desaprova o trabalho que o Presidente Lula vem fazendo?  
(ESTIMULADA E ÚNICA)

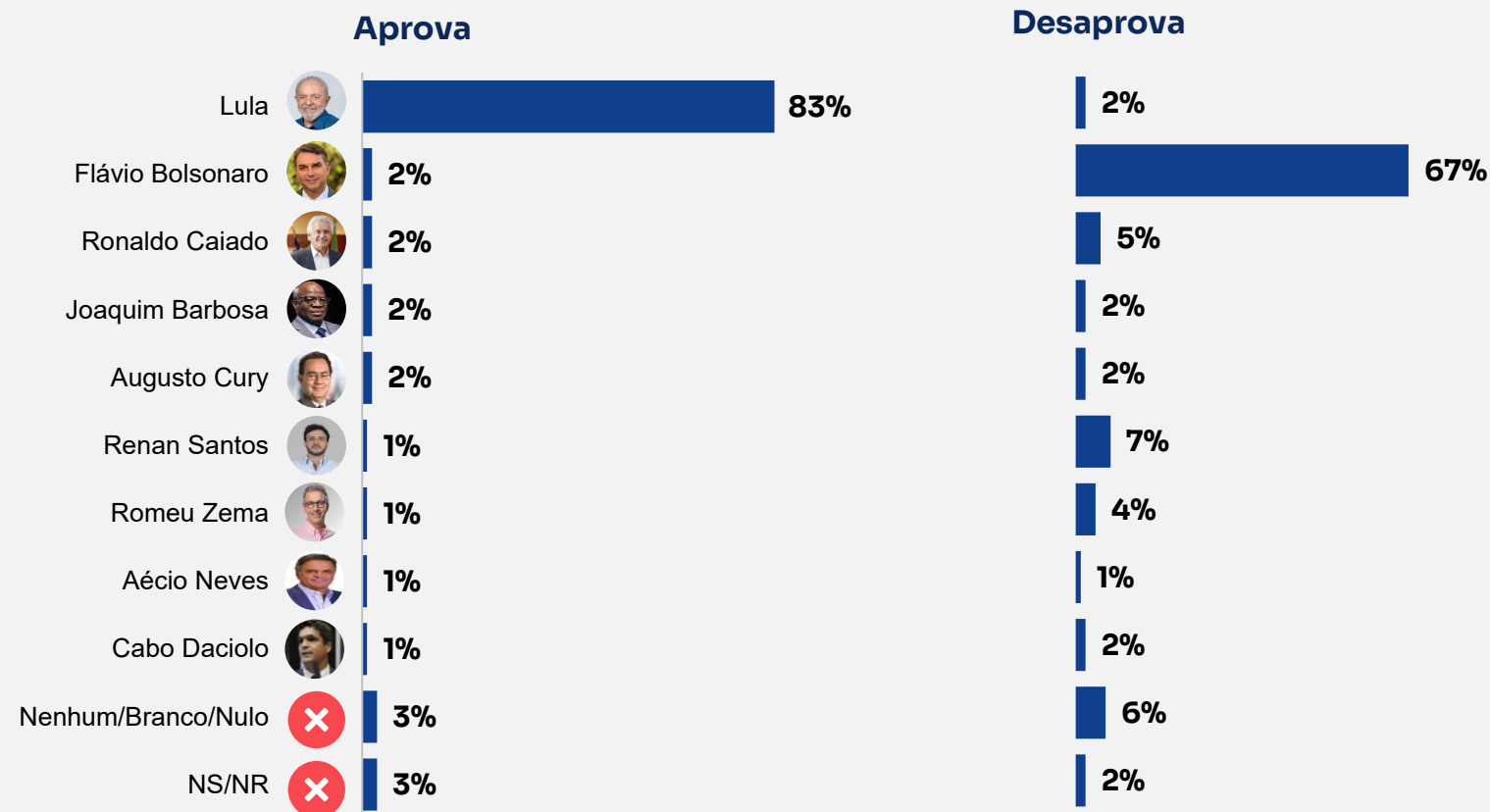
## Aprovação do Governo Lula | série histórica (amostra total)



**Pergunta:** E, de maneira geral, você diria que aprova ou desaprova o trabalho que o Presidente Lula vem fazendo?  
(ESTIMULADA E ÚNICA)

## Cruzamento:

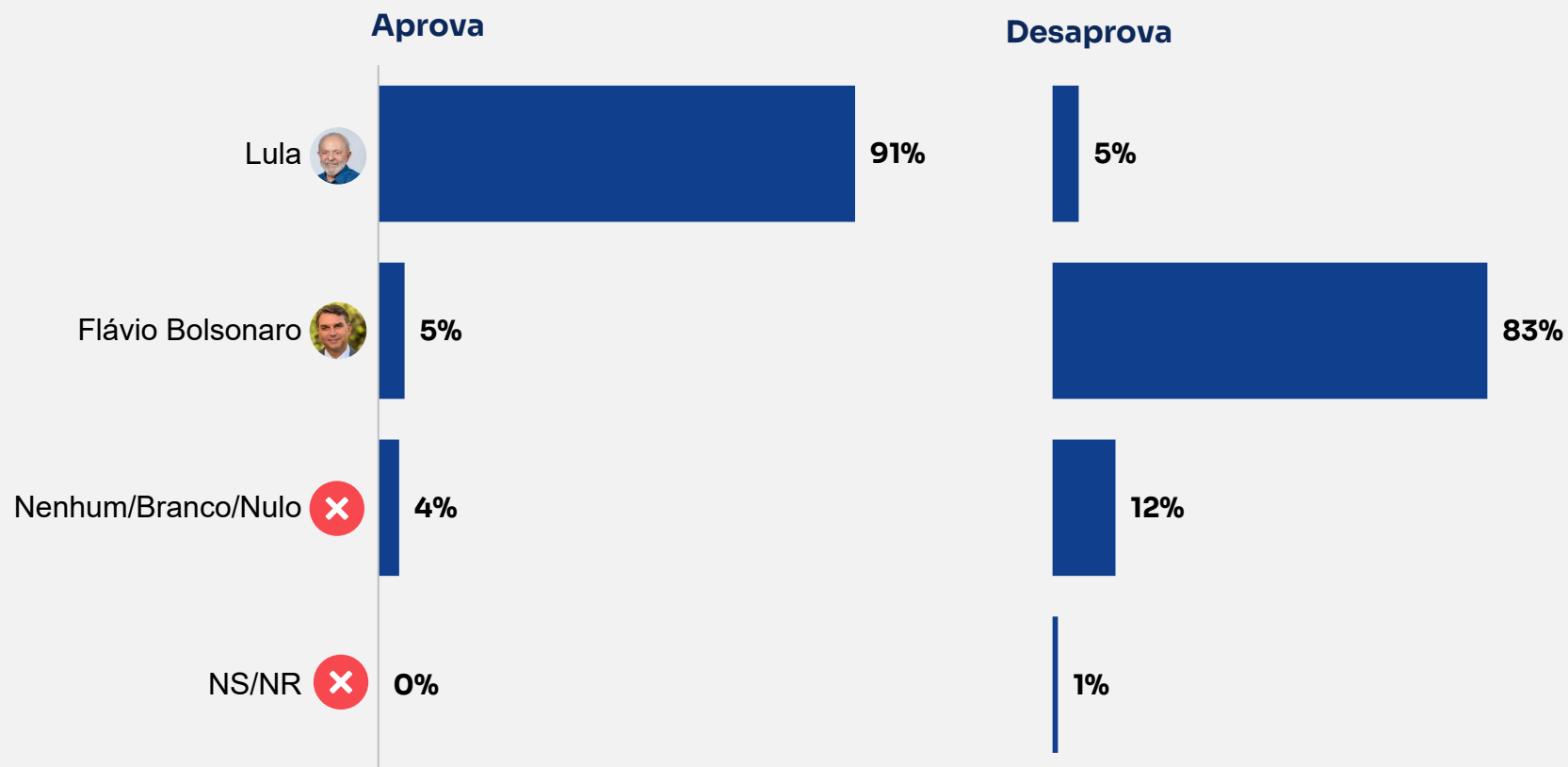
### Aprovação do Governo Lula vs. Voto estimulado 1º turno (Cenário 1)



**Pergunta:** E, de maneira geral, você diria que aprova ou desaprova o trabalho que o Presidente Lula vem fazendo? (ESTIMULADA E ÚNICA) **vs.** Se a eleição fosse hoje e os candidatos fossem estes aqui que irei ler, em quem você votaria para Presidente do Brasil? Por favor, espere eu ler todos os nomes antes de dar sua resposta. (ESTIMULADA E ÚNICA)

## Cruzamento:

### Aprovação do Governo Lula vs. Voto estimulado 2º turno (Cenário 1)



**Pergunta:** E, de maneira geral, você diria que aprova ou desaprova o trabalho que o Presidente Lula vem fazendo? (ESTIMULADA E ÚNICA) vs. Pensando em um possível segundo turno entre alguns candidatos, em quem você votaria para Presidente da República se tivesse que escolher entre: (ESTIMULADA E ÚNICA POR LINHA)

## Aprovação do Governo Lula | por perfil

		Aprova	Desaprova	NS/NR
<b>TOTAL</b>		<b>48%</b>	<b>47%</b>	<b>4%</b>
<b>Sexo</b>	Feminino	53%	42%	5%
	Masculino	43%	53%	3%
<b>Idade</b>	16 a 24 anos	49%	45%	6%
	25 a 40 anos	44%	53%	4%
	41 a 59 anos	49%	46%	5%
	60 anos ou mais	55%	42%	3%
<b>Escolaridade</b>	Ensino Fundamental	61%	35%	5%
	Ensino Médio	41%	54%	5%
	Ensino Superior	43%	54%	3%
<b>Religião</b>	Católicos	52%	44%	4%
	Evangélicos	35%	61%	4%
	Outras religiões	56%	40%	4%
	Sem religião	58%	35%	7%



**Pergunta:** E, de maneira geral, você diria que aprova ou desaprova o trabalho que o Presidente Lula vem fazendo?  
(ESTIMULADA E ÚNICA)

## Aprovação do Governo Lula | por perfil

		Aprova	Desaprova	NS/NR
<b>TOTAL</b>		<b>48%</b>	<b>47%</b>	<b>4%</b>
<b>Renda familiar</b>	Até 1 S.M.	61%	33%	6%
	De 1 até 2 S.M.	55%	40%	4%
	De 2 até 5 S.M.	43%	53%	4%
	Mais de 5 S.M.	41%	56%	3%
<b>PEA</b>	PEA formal	40%	57%	3%
	PEA informal	50%	45%	5%
	Desocupados	52%	39%	9%
	Não PEA	58%	37%	5%
<b>Região</b>	Norte/Centro-Oeste	41%	48%	10%
	Nordeste	65%	32%	3%
	Sudeste	44%	52%	4%
	Sul	39%	59%	2%
<b>Condição do município</b>	Capital	49%	45%	6%
	RM	51%	45%	4%
	Interior	47%	49%	4%



**Pergunta:** E, de maneira geral, você diria que aprova ou desaprova o trabalho que o Presidente Lula vem fazendo?  
(ESTIMULADA E ÚNICA)



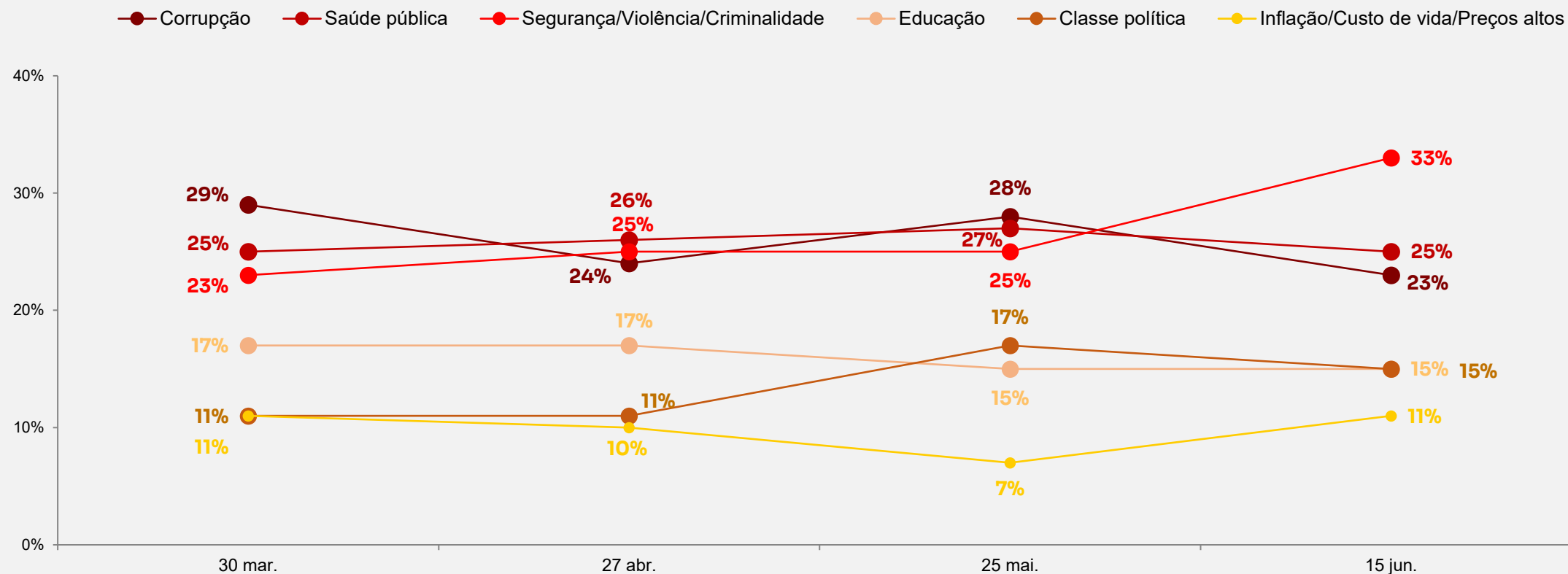
## 08. Principais problemas

## Principais problemas do Brasil (amostra total)



**Pergunta:** Para você, qual é hoje o principal problema do Brasil? E o segundo principal problema? (ESPONTÂNEA E MÚLTIPLA)

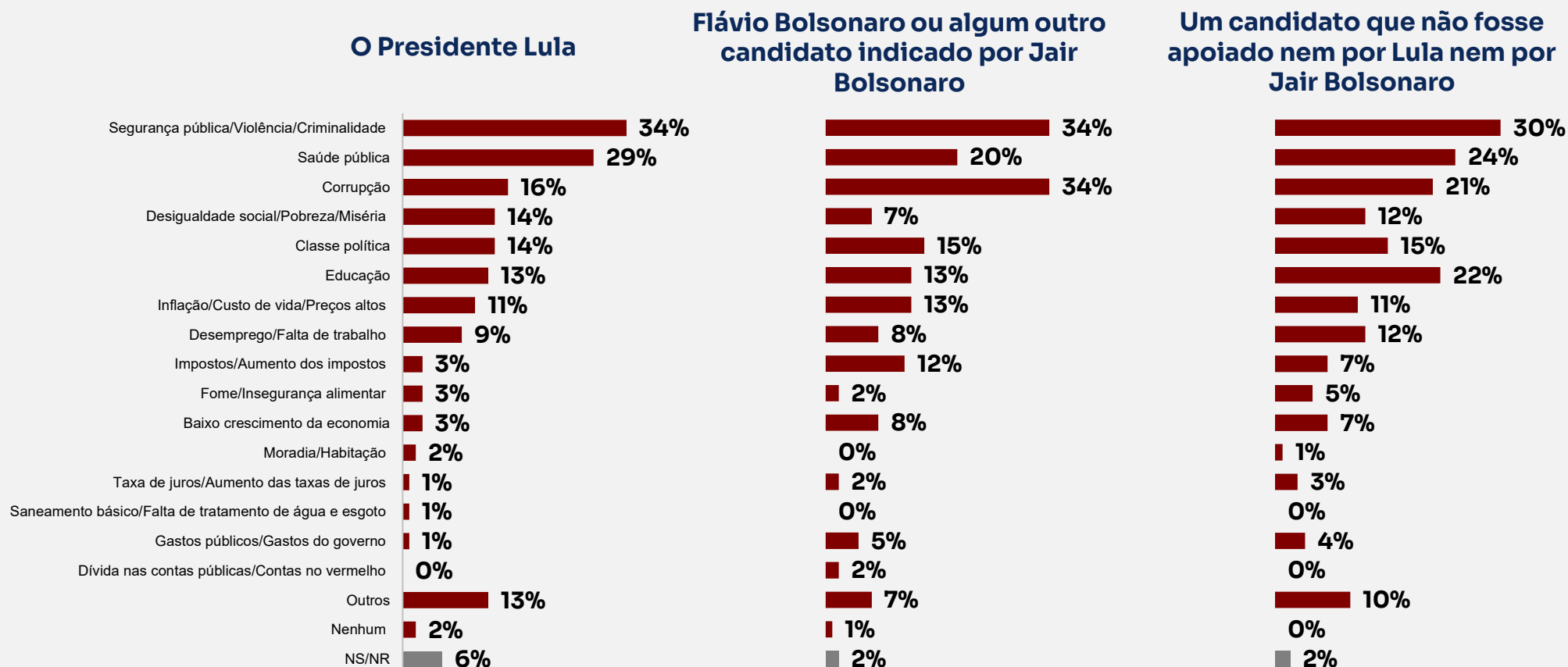
## Principais problemas do Brasil – TOP 6 | série histórica (amostra total)



**Pergunta:** Para você, qual é hoje o principal problema do Brasil? E o segundo principal problema? (ESPONTÂNEA E MÚLTIPLA)

## Cruzamento:

### Preferência política para ser eleito vs. Principais problemas do Brasil



**Pergunta:** De acordo com a sua preferência política, considerando apenas as alternativas a seguir, quem deveria ser eleito Presidente do Brasil nas eleições de 2026? (ESTIMULADA E ÚNICA) vs. Para você, qual é hoje o principal problema do Brasil? E o segundo principal problema? (ESPONTÂNEA E MÚLTIPLA)

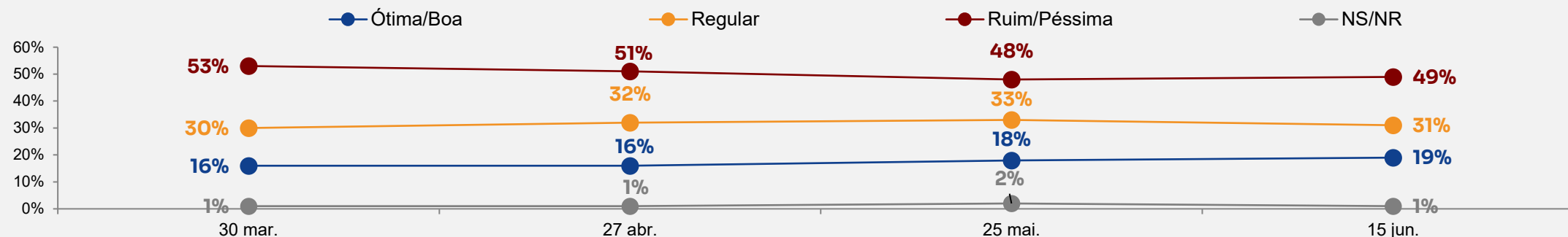


# 09. Contexto econômico

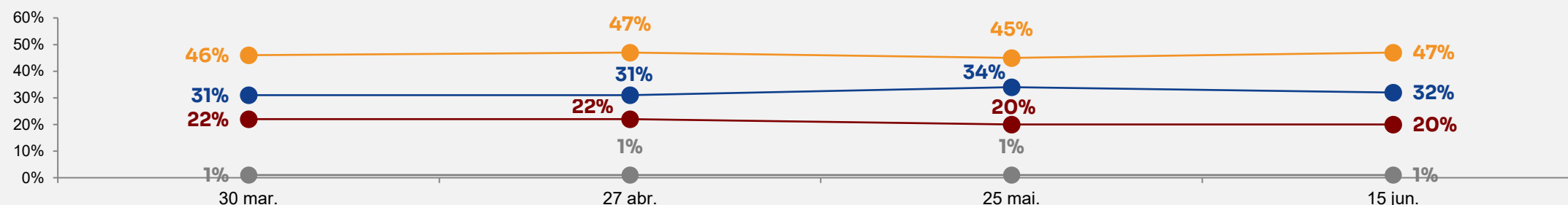
## Situação financeira e econômica atual | série histórica

(amostra total)

### A economia no país



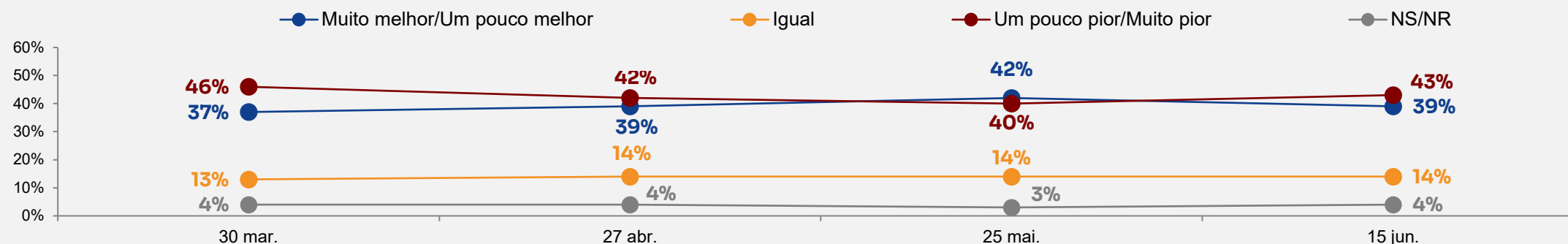
### A sua situação financeira



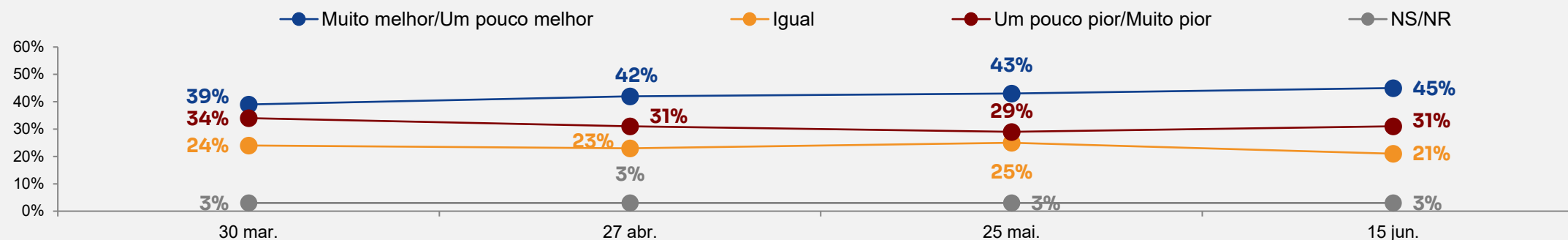
**Pergunta:** Como você avalia hoje (LER ALTERNATIVA)? Você diria que (LER ALTERNATIVA) hoje está ótima, boa, regular, ruim ou péssima? (ESTIMULADA E ÚNICA POR LINHA)

# Situação financeira e econômica em relação ao governo anterior | série histórica (amostra total)

## Da economia no país



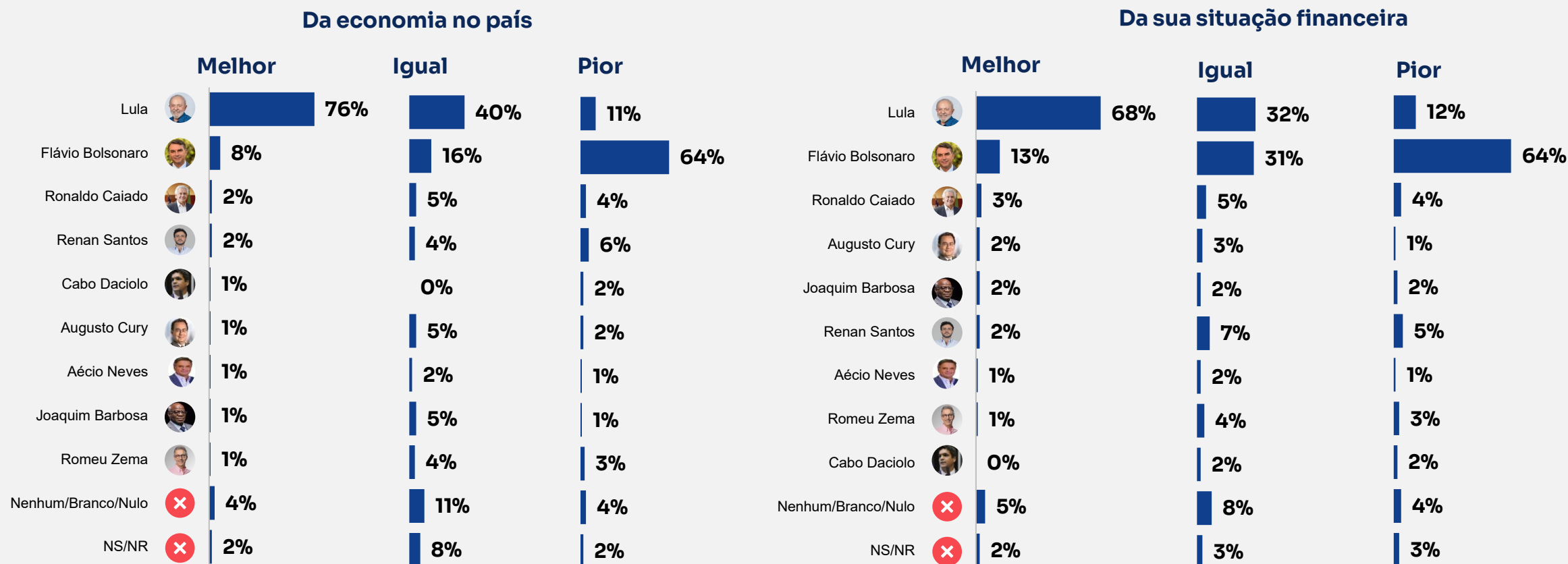
## Da sua situação financeira



**Pergunta:** E, em relação ao governo anterior (que terminou em dezembro de 2022), você diria que o atual momento (LER ALTERNATIVA) é muito melhor, um pouco melhor, igual, um pouco pior ou muito pior? (ESTIMULADA E ÚNICA POR LINHA)

**Cruzamento:**

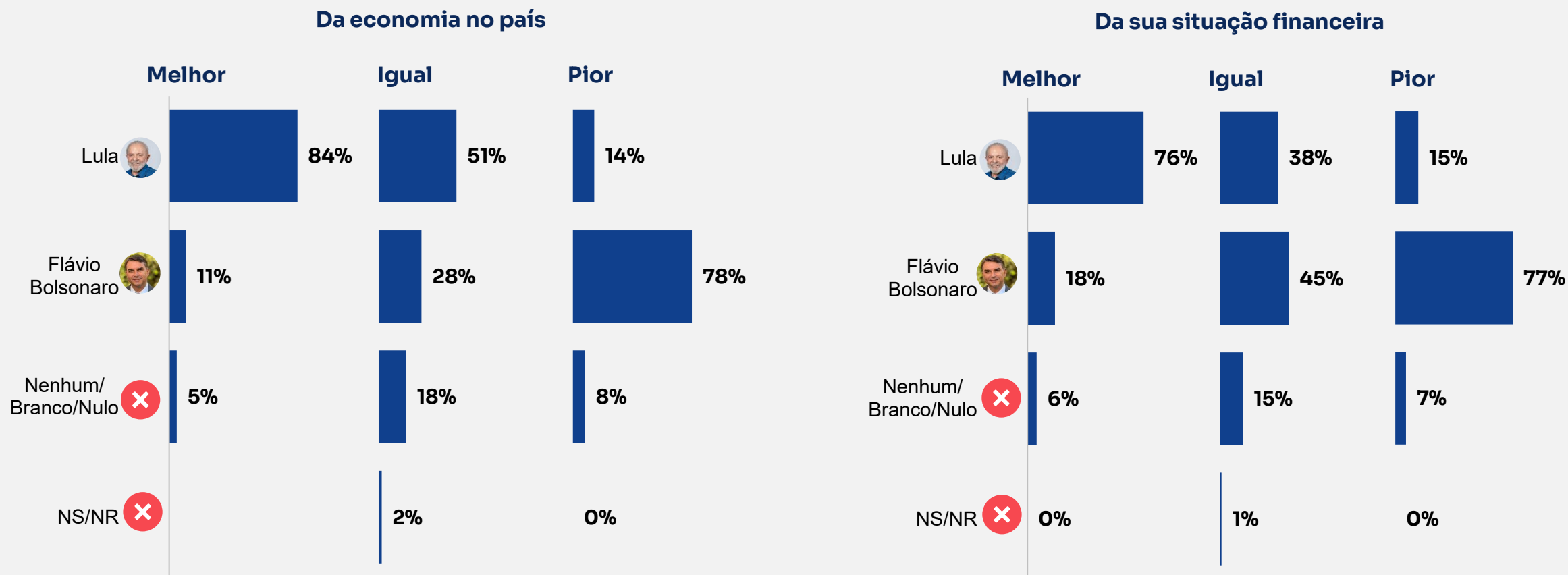
Situação financeira e econômica em relação ao governo anterior  
vs. voto estimulado 1º turno (Cenário 1)



**Pergunta:** E, em relação ao governo anterior (que terminou em dezembro de 2022), você diria que o atual momento (LER ALTERNATIVA) é muito melhor, um pouco melhor, igual, um pouco pior ou muito pior? (ESTIMULADA E ÚNICA POR LINHA) vs. Se a eleição fosse hoje e os candidatos fossem estes aqui que irei ler, em quem você votaria para Presidente do Brasil? Por favor, espere eu ler todos os nomes antes de dar sua resposta. (ESTIMULADA E ÚNICA)

**Cruzamento:**

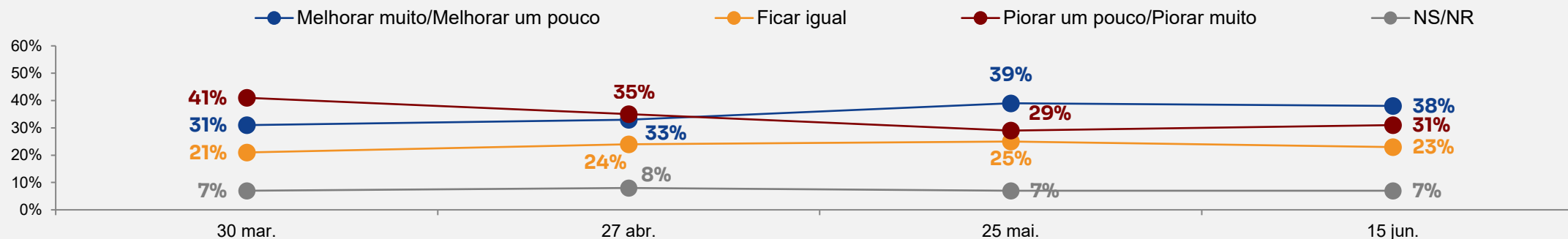
Situação financeira e econômica em relação ao governo anterior  
vs. voto estimulado 2º turno (Cenário 1)



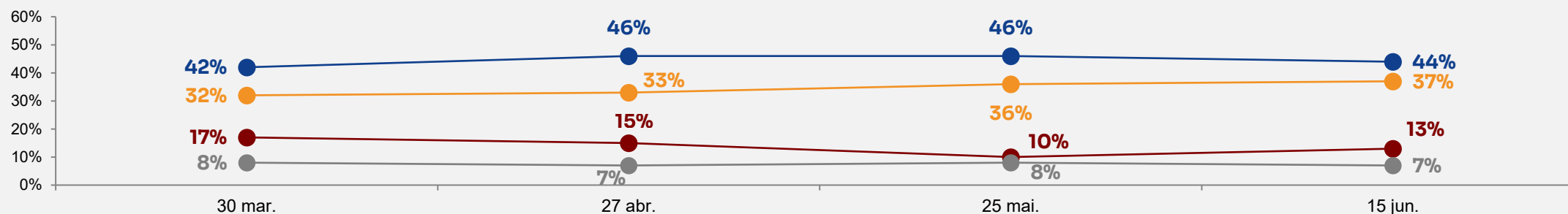
**Pergunta:** E, em relação ao governo anterior (que terminou em dezembro de 2022), você diria que o atual momento (LER ALTERNATIVA) é muito melhor, um pouco melhor, igual, um pouco pior ou muito pior? (ESTIMULADA E ÚNICA POR LINHA)  
vs. Pensando em um possível segundo turno entre alguns candidatos, em quem você votaria para Presidente da República se tivesse que escolher entre: (ESTIMULADA E ÚNICA POR LINHA)

## Situação financeira e econômica para os próximos 6 meses | série histórica (amostra total)

### A economia do país



### A sua situação financeira

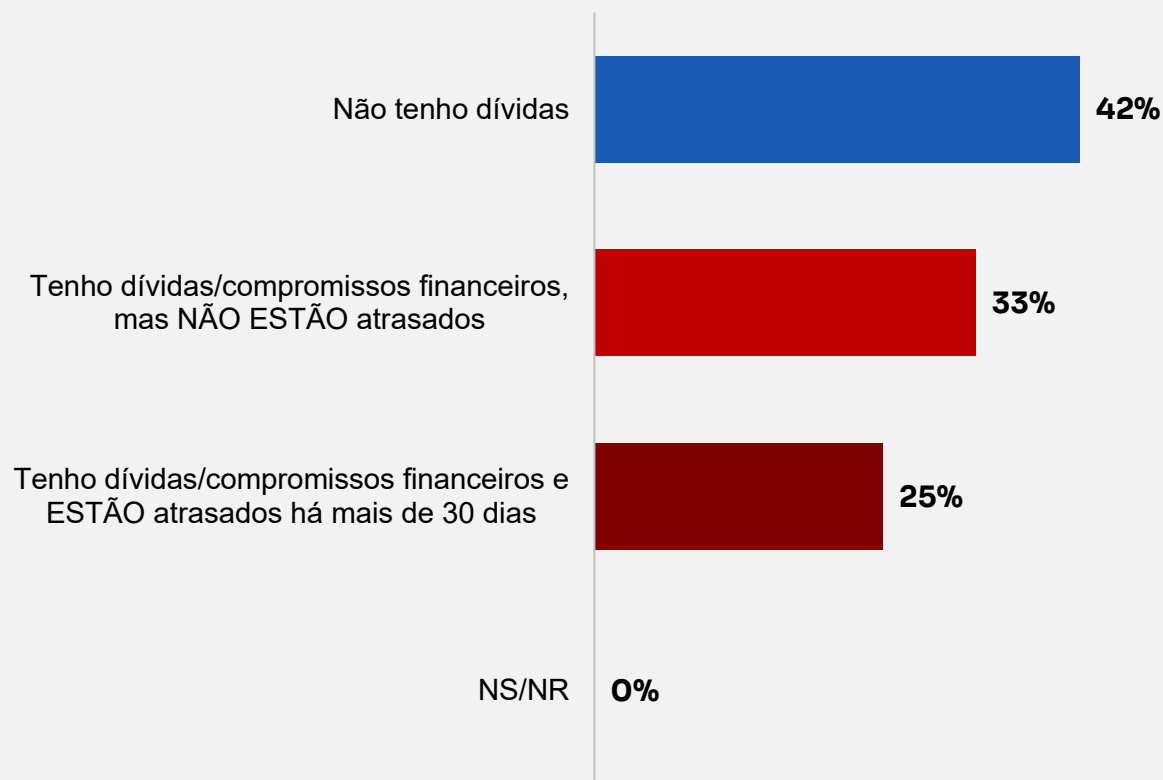


**Pergunta:** E, nos próximos seis meses, você diria que (LER ALTERNATIVA) vai melhorar muito, melhorar um pouco, ficar igual, piorar um pouco ou piorar muito? (ESTIMULADA E ÚNICA POR LINHA)



# 10. Endividamento

## Panorama do endividamento e pontualidade de pagamento (amostra total)

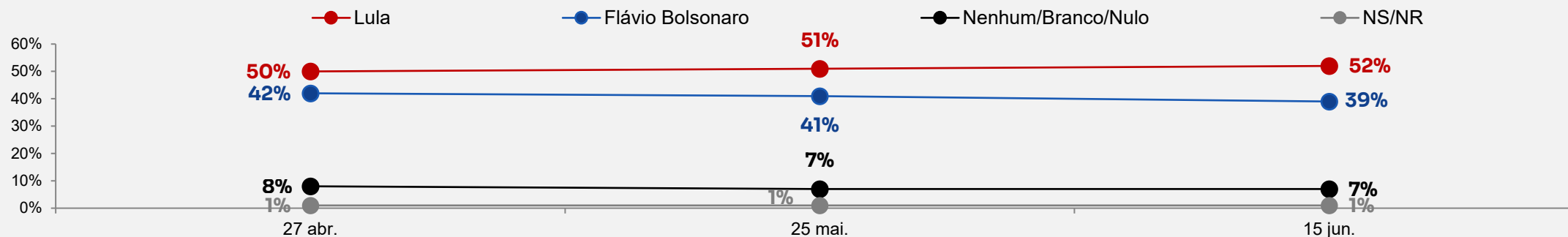


**Pergunta:** Atualmente, você possui alguma dívida em aberto ou compromisso financeiro a pagar (por exemplo, fatura de cartão de crédito, prestações, carnês/boletos, financiamentos de veículos e/ou imóveis etc.)? Sim ou não? (SE SIM) Está atrasada em mais de 30 dias? (ESTIMULADA E ÚNICA)

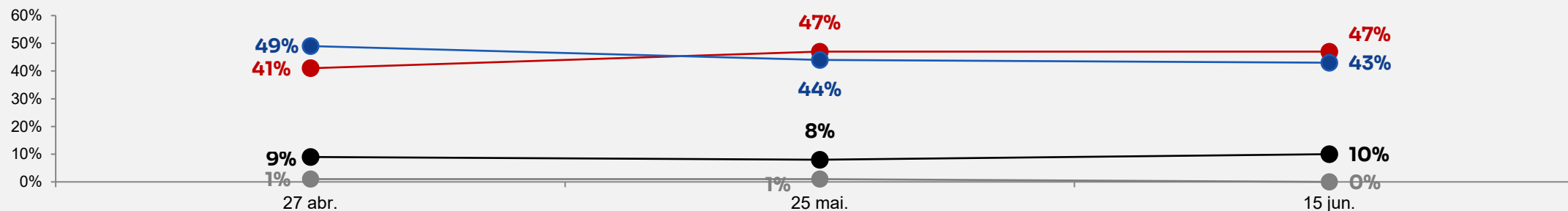
## Cruzamento:

### Panorama do endividamento vs. Voto estimulado 2º turno (Cenário 1)

#### Não tenho dívidas



#### Tenho dívidas/compromissos financeiros, mas não estão atrasados

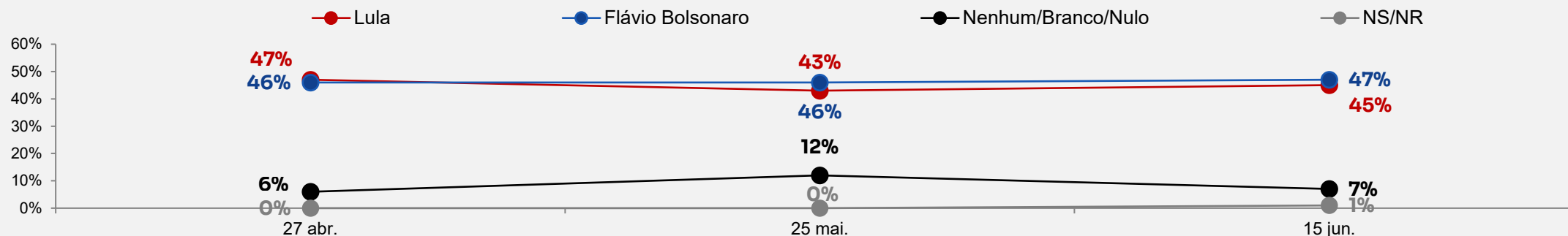


**Pergunta:** Atualmente, você possui alguma dívida em aberto ou compromisso financeiro a pagar (por exemplo, fatura de cartão de crédito, prestações, carnês/boletos, financiamentos de veículos e/ou imóveis etc.)? Sim ou não? (SE SIM) Está atrasada em mais de 30 dias? (ESTIMULADA E ÚNICA) vs. Pensando em um possível segundo turno entre alguns candidatos, em quem você votaria para Presidente da República se tivesse que escolher entre: (ESTIMULADA E ÚNICA POR LINHA)

## Cruzamento:

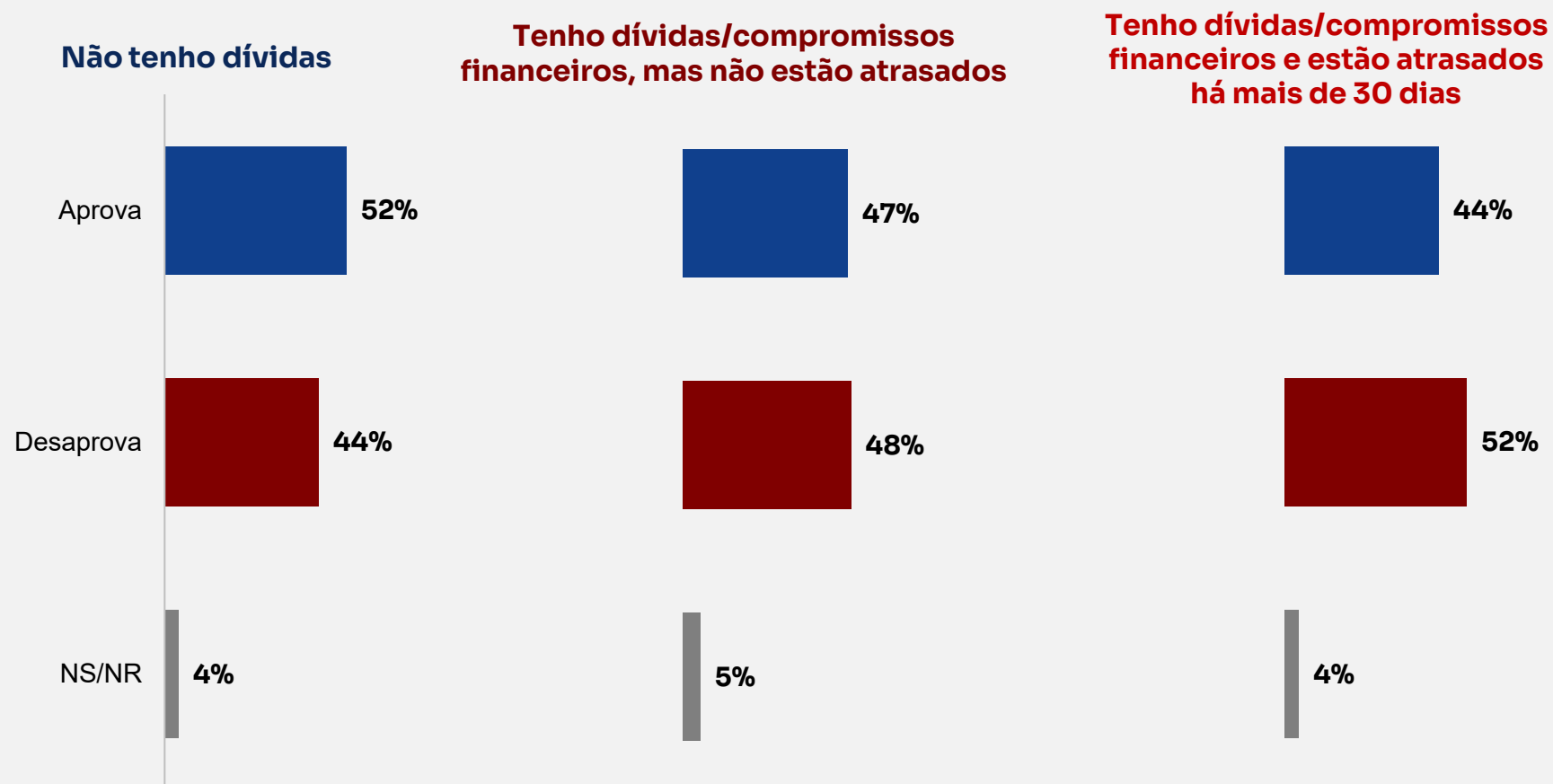
### Panorama do endividamento vs. Voto estimulado 2º turno (Cenário 1)

**Tenho dívidas/compromissos financeiros e estão atrasados há mais de 30 dias**



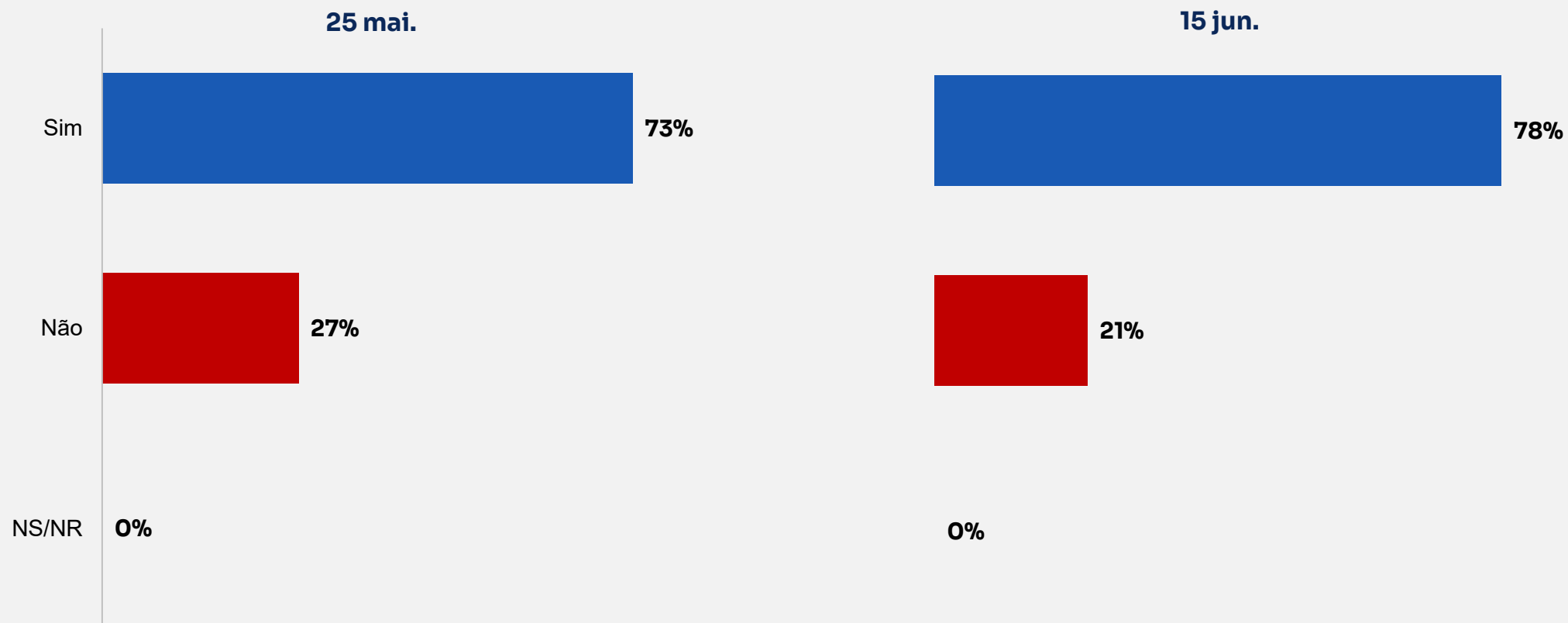
**Pergunta:** Atualmente, você possui alguma dívida em aberto ou compromisso financeiro a pagar (por exemplo, fatura de cartão de crédito, prestações, carnês/boletos, financiamentos de veículos e/ou imóveis etc.)? Sim ou não? (SE SIM) Está atrasada em mais de 30 dias? (ESTIMULADA E ÚNICA) **vs.** Pensando em um possível segundo turno entre alguns candidatos, em quem você votaria para Presidente da República se tivesse que escolher entre: (ESTIMULADA E ÚNICA POR LINHA)

## Cruzamento: Panorama do endividamento vs. Aprovação do Governo Lula



**Pergunta:** Atualmente, você possui alguma dívida em aberto ou compromisso financeiro a pagar (por exemplo, fatura de cartão de crédito, prestações, carnês/boletos, financiamentos de veículos e/ou imóveis etc.)? Sim ou não? (SE SIM) Está atrasada em mais de 30 dias? (ESTIMULADA E ÚNICA) vs. E, de maneira geral, você diria que aprova ou desaprova o trabalho que o Presidente Lula vem fazendo? (ESTIMULADA E ÚNICA)

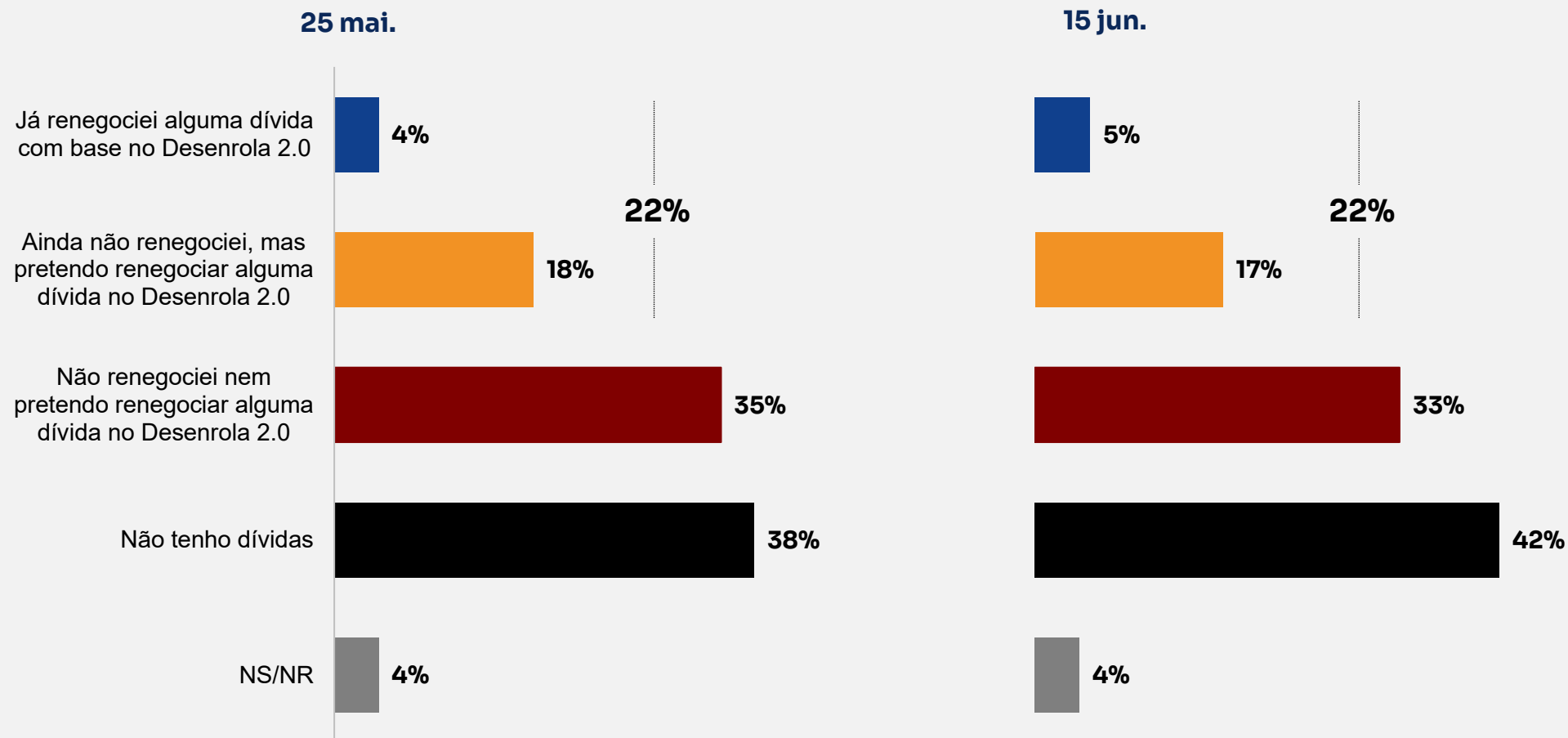
## Conhecimento sobre o programa Desenrola 2.0 (amostra total)



### Pergunta:

No início de maio, o Governo Federal anunciou o Desenrola 2.0, um programa de renegociação de dívidas. Você ficou sabendo desse programa, sim ou não? (ESTIMULADA E ÚNICA)

## Expectativas em relação ao Desenrola 2.0 (amostra total)



**Pergunta:** E em relação ao Desenrola 2.0, você: (ESTIMULADA E ÚNICA)



# 11. Perfil da amostra

## Perfil da amostra

<b>Sexo</b>	Feminino	52%	<b>Renda familiar</b>	Até 1 S.M.	22%
	Masculino	48%		De 1 até 2 S.M.	18%
<b>Idade</b>	16 a 24 anos	17%		De 2 até 5 S.M.	40%
	25 a 40 anos	32%		Mais de 5 S.M.	20%
	41 a 59 anos	31%	<b>PEA</b>	PEA formal	43%
	60 anos ou mais	20%		PEA informal	16%
<b>Escolaridade</b>	Ensino Fundamental	36%		Desocupados	6%
	Ensino Médio	41%		Não PEA	35%
	Ensino Superior	23%		<b>Região</b>	Norte/Centro-Oeste
<b>Religião</b>	Católicos	50%	Nordeste		26%
	Evangélicos	29%	Sudeste		43%
	Outras religiões	8%	Sul		15%
	Sem religião	14%	<b>Condição do município</b>	Capital	30%
		RM		13%	
		Interior		57%	

Este material foi preparado pela Nexus – Pesquisa e Inteligência de Dados, mediante contratação, por parte do Banco BTG Pactual S.A. (“BTG Pactual”). A Nexus e o BTG Pactual e respectivas empresas afiliadas, bem como seus respectivos administradores, executivos e funcionários, não serão (individualmente ou em conjunto) responsáveis em qualquer medida junto ao destinatário do presente material e/ou a qualquer pessoa que eventualmente tenha acesso ao seu conteúdo total ou parcial.

Este material possui caráter meramente informativo e será encaminhado para um determinado número de destinatários (incluindo veículos de imprensa). Ele não foi preparado com o intuito de servir como base para qualquer decisão de investimento nem para qualquer decisão de comprar quaisquer ativos.

Ademais, este material não constitui uma oferta ou convite para a aquisição ou venda de valores mobiliários. Nenhum investimento ou decisão financeira deve ser baseada somente nas informações nele contidas. Este material é válido exclusivamente na data da sua divulgação, uma vez que eventos futuros poderão comprometer suas conclusões.

A Nexus e o BTG Pactual não assumem responsabilidade por atualizar, revisar, retificar ou rescindir este material em virtude de qualquer ocorrência futura.

Adicionalmente e conforme já alertado pela Comissão de Valores Mobiliários (CVM), as pesquisas de opinião pública relativas às eleições ou aos candidatos têm o potencial de influenciar na cotação de valores mobiliários, bem como na decisão dos investidores de comprar, vender ou manter aqueles valores mobiliários.

O uso de informações apuradas nas referidas pesquisas por parte das pessoas que a elas têm acesso antes de sua ampla divulgação pelos meios de comunicação pode configurar uma vantagem indevida nas negociações com valores mobiliários, colocando os demais participantes do mercado em uma posição de desequilíbrio ou desigualdade.

Por fim, a Nexus e o BTG Pactual não possuem qualquer vínculo e/ou preferência em relação a qualquer candidato ou partido político, sendo certo que o presente material é meramente informativo e apresenta os principais aspectos coletados pela Nexus em pesquisa de opinião pública devidamente registrada junto ao Tribunal Superior Eleitoral (TSE).



Pesquisa de opinião

# Eleições 2026 – Presidente

4ª Rodada

Registro no TSE: **BR-06645/2026**